

**Муниципальное общеобразовательное учреждение
«Средняя общеобразовательная школа с углубленным изучением
отдельных предметов № 8»**

ПРИНЯТА
педагогическим советом
протокол от 30.08.2023 № 1

УТВЕРЖДЕНА
приказом МОУ «СОШ № 8»
от 30.08.2023 № 275

**Адаптированная основная общеобразовательная
программа начального общего образования
обучающихся с задержкой психического развития
(вариант 7.1)
на 2023-2027 г.г.**

**г. Вологда
2023 год**

Оглавление

№	Содержание	Стр.
I.	Целевой раздел АООП НОО	3
1.	Пояснительная записка	3
2.	Планируемые результаты освоения обучающимися АООП НОО	10
3.	Система оценки планируемых результатов освоения АООП НОО	35
II.	Содержательный раздел АООП НОО	41
1.	Программы отдельных учебных предметов, курсов, коррекционно-развивающей области и курсов внеурочной деятельности	41
2.	Программа формирования универсальных учебных действий	231
3.	Рабочая программа воспитания	235
4.	Программа формирования экологической культуры, здорового и безопасного образа жизни	261
5.	Программа коррекционной работы	271
6.	Программа внеурочной деятельности	285
III.	Организационный раздел АООП НОО	289
1.	Учебный план	289
2.	Календарный учебный график	294
3.	Календарный план воспитательной работы	295
4.	Система условий реализации АООП НОО	305
	Оценочные и методические материалы	318
	Приложение. Описание оценки предметных результатов по отдельному учебному предмету.	
1.	Список итоговых планируемых результатов с указанием этапов их формирования и способов оценки	
2.	Требования к выставлению отметок за промежуточную аттестацию	
3.	График контрольных мероприятий	

І. Целевой раздел

1. Пояснительная записка

1.1. Введение

Адаптированная основная общеобразовательная программа начального общего образования МОУ «СОШ № 8» разработана в соответствии с ФГОС НОО обучающихся с ОВЗ и ФАОП НОО для обучающихся с ОВЗ с учетом федерального учебного плана, федеральных рабочих программ учебных предметов, курсов, федерального календарного графика, федеральной рабочей программы воспитания, федерального календарного воспитательного плана работы.

Содержание и планируемые результаты разработанной АООП НОО не ниже соответствующих содержания и планируемых результатов ФАОП НОО.

При разработке АООП НОО предусмотрено непосредственное применение при реализации обязательной части программы федеральных рабочих программ по учебным предметам «Русский язык», «Литературное чтение», «Окружающий мир».

Адаптированная основная общеобразовательная программа начального общего образования обучающихся с задержкой психического развития (АООП НОО обучающихся с ЗПР) – это образовательная программа, адаптированная для обучения данной категории обучающихся с учетом особенностей их психофизического развития, индивидуальных возможностей, обеспечивающая освоение содержания, коррекцию нарушений развития и социальную адаптацию.

Реализация АООП НОО обеспечивает удовлетворение как общих, так и особых образовательных потребностей разных групп или отдельных обучающихся с ЗПР, получение образования вне зависимости от выраженности нарушений развития.

АООП НОО для обучающихся с ЗПР, имеющих инвалидность, дополняется ИПРА в части создания специальных условий получения образования и обеспечения психолого-педагогической помощи, в том числе психолого-педагогической реабилитации и абилитации.

Основой для разработки образовательной программы являются следующие нормативные документы:

Федеральный закон Российской Федерации от 29 декабря 2012 года № 273-ФЗ «Об образовании в Российской Федерации» (с последующими изменениями);

Федеральный государственный образовательный стандарт начального общего образования обучающихся с ограниченными возможностями здоровья (Приказ Министерства образования и науки РФ № 1598 от 19.12.2014 года) (с последующими изменениями);

Федеральный государственный образовательный стандарт начального общего образования (Приказ Министерства просвещения РФ № 286 от 31.05.2021, зарегистрирован Министерством юстиции РФ 05.07.2021, рег. № 64100) (с последующими изменениями);

Федеральная адаптированная образовательная программа начального общего образования для обучающихся с ограниченными возможностями здоровья" (Приказ Министерства просвещения РФ от 24 ноября 2022 г. № 1023);

Федеральная образовательная программа начального общего образования (Приказ Министерства просвещения РФ № 372 от 18.05.2023, зарегистрирован Министерством юстиции РФ 12.07.2023, рег. № 74229) (с последующими изменениями);

Приказ Минпросвещения России от 22.03.2021 N 115 "Об утверждении Порядка организации и осуществления образовательной деятельности по основным

общеобразовательным программам - образовательным программам начального общего, основного общего и среднего общего образования" (с последующими изменениями);

Санитарные правила СП 2.4 3648-20 "Санитарно - эпидемиологические требования к организациям воспитания и обучения, отдыха и оздоровления детей и молодежи», утвержденные постановлением Главного государственного санитарного врача Российской Федерации 28 сентября 2020 года N 28;

Санитарные правила и нормы СанПиН 1.2.3685-21 «Гигиенические нормативы и требования к обеспечению безопасности и (или) безвредности для человека факторов среды обитания», утвержденные постановлением Главного государственного санитарного врача Российской Федерации от 28 января 2021 г. №2;

Устав МОУ «СОШ № 8» г. Вологда.

1.2. Цель и задачи реализации адаптированной основной общеобразовательной программы начального общего образования

Цель реализации АООП НОО обучающихся с ЗПР — обеспечение выполнения требований ФГОС НОО обучающихся с ОВЗ посредством создания условий для максимального удовлетворения особых образовательных потребностей обучающихся с ЗПР, обеспечивающих усвоение ими социального и культурного опыта.

Достижение поставленной цели при разработке и реализации АООП НОО обучающихся с ЗПР предусматривает решение следующих основных задач:

- формирование общей культуры, духовно-нравственное, гражданское, социальное, личностное и интеллектуальное развитие, развитие творческих способностей, сохранение и укрепление здоровья обучающихся с ЗПР;

- достижение планируемых результатов освоения АООП НОО, целевых установок, приобретение знаний, умений, навыков, компетенций и компетентностей, определяемых личностными, семейными, общественными, государственными потребностями и возможностями обучающегося с ЗПР, индивидуальными особенностями развития и состояния здоровья;

- становление и развитие личности обучающегося с ЗПР в её индивидуальности, самобытности, уникальности и неповторимости с обеспечением преодоления возможных трудностей познавательного, коммуникативного, двигательного, личностного развития;

- создание благоприятных условий для удовлетворения особых образовательных потребностей обучающихся с ЗПР;

- обеспечение доступности получения качественного начального общего образования;

- обеспечение преемственности начального общего и основного общего образования;

- выявление и развитие возможностей и способностей обучающихся с ЗПР, через организацию их общественно полезной деятельности, проведения спортивно-оздоровительной работы, организацию художественного творчества и др. с использованием системы клубов, секций, студий и кружков (включая организационные формы на основе сетевого взаимодействия), проведении спортивных, творческих и др. соревнований;

- использование в образовательном процессе современных образовательных технологий деятельностного типа;

- предоставление обучающимся возможности для эффективной самостоятельной работы;

- участие педагогических работников, обучающихся, их родителей (законных представителей) и общественности в проектировании и развитии внутришкольной социальной среды;

- включение обучающихся в процессы познания и преобразования внешкольной социальной среды (населённого пункта, района, города).

1.3. Принципы и подходы к формированию адаптированной основной общеобразовательной программы начального общего образования обучающихся с задержкой психического развития

В основу формирования АООП НОО обучающихся с ЗПР положены следующие принципы:

- принципы государственной политики РФ в области образования (гуманистический характер образования, единство образовательного пространства на территории Российской Федерации, светский характер образования, общедоступность образования, адаптивность системы образования к уровням и особенностям развития и подготовки обучающихся и воспитанников);
- принцип учета типологических и индивидуальных образовательных потребностей обучающихся;
- принцип коррекционной направленности образовательного процесса;
- принцип развивающей направленности образовательного процесса, ориентирующий его на развитие личности обучающегося и расширение его «зоны ближайшего развития» с учетом особых образовательных потребностей;
- онтогенетический принцип;
- принцип преемственности, предполагающий ориентировку на программу основного общего образования, что обеспечивает непрерывность образования обучающихся с задержкой психического развития;
- принцип целостности содержания образования, поскольку в основу структуры содержания образования положено не понятие предмета, а — «образовательной области»;
- принцип направленности на формирование деятельности, обеспечивает возможность овладения обучающимися с задержкой психического развития всеми видами доступной им предметно-практической деятельности, способами и приемами познавательной и учебной деятельности, коммуникативной деятельности и нормативным поведением;
- принцип переноса усвоенных знаний, умений, и навыков и отношений, сформированных в условиях учебной ситуации, в различные жизненные ситуации, что обеспечит готовность обучающегося к самостоятельной ориентировке и активной деятельности в реальном мире;
- принцип сотрудничества с семьей;
- принцип здоровьесбережения: при организации образовательной деятельности не допускается использование технологий, которые могут нанести вред физическому и (или) психическому здоровью обучающихся, приоритет использования здоровьесберегающих педагогических технологий. Объем учебной нагрузки, организация учебных и внеурочных мероприятий соответствуют требованиям, предусмотренным санитарными правилами и нормами.

В основу реализации АООП НОО для обучающихся с ЗПР заложены **дифференцированный и деятельностный подходы.**

Дифференцированный подход к реализации АООП НОО для обучающихся с ЗПР предполагает учет особых образовательных потребностей, которые проявляются в неоднородности по возможностям освоения содержания образования.

Применение дифференцированного подхода к созданию и реализации АООП НОО обеспечивает разнообразие содержания, предоставляя обучающимся с ЗПР возможность реализовать индивидуальный потенциал развития.

Деятельностный подход основывается на теоретических положениях отечественной психологической науки, раскрывающих основные закономерности процесса обучения и воспитания обучающихся, структуру образовательной деятельности с учетом общих закономерностей развития детей с нормальным и нарушенным развитием.

Деятельностный подход строится на признании того, что развитие личности обучающихся с ЗПР младшего школьного возраста определяется характером организации доступной им деятельности (предметно-практической, познавательной и учебной).

Основным средством реализации деятельностного подхода в образовании является обучение как процесс организации познавательной и предметно-практической деятельности обучающихся, обеспечивающий овладение ими содержанием образования.

Реализация деятельностного подхода обеспечивает:

- придание результатам образования социально и личностно значимого характера;
- прочное усвоение обучающимися знаний и опыта разнообразной деятельности и поведения, возможность их самостоятельного продвижения в изучаемых образовательных областях;
- существенное повышение мотивации и интереса к учению, приобретению нового опыта деятельности и поведения;
- обеспечение условий для общекультурного и личностного развития на основе формирования универсальных учебных действий, которые обеспечивают не только успешное усвоение ими системы научных знаний, умений и навыков (академических результатов), позволяющих продолжить образование на следующем уровне, но и жизненной компетенции, составляющей основу социальной успешности.

1.4. Психолого-педагогическая характеристика обучающихся с ЗПР

Обучающиеся с ЗПР — это дети, имеющие недостатки в психологическом развитии, подтвержденные ПМПК и препятствующие получению образования без создания специальных условий.

Категория обучающихся с ЗПР – наиболее многочисленная среди детей с ограниченными возможностями здоровья (ОВЗ) и неоднородная по составу группа школьников. Среди причин возникновения ЗПР могут фигурировать органическая и/или функциональная недостаточность центральной нервной системы, конституциональные факторы, хронические соматические заболевания, неблагоприятные условия воспитания, психическая и социальная депривация. Подобное разнообразие этиологических факторов обуславливает значительный диапазон выраженности нарушений — от состояний, приближающихся к уровню возрастной нормы, до состояний, требующих отграничения от умственной отсталости.

Все обучающиеся с ЗПР испытывают в той или иной степени выраженные затруднения в усвоении учебных программ, обусловленные недостаточными познавательными способностями, специфическими расстройствами психологического развития (школьных навыков, речи и др.), нарушениями в организации деятельности и/или поведения. Общими для всех обучающихся с ЗПР являются в разной степени выраженные недостатки в формировании высших психических функций, замедленный темп либо неравномерное становление познавательной деятельности, трудности произвольной саморегуляции. Достаточно часто у обучающихся отмечаются нарушения речевой и мелкой ручной моторики, зрительного восприятия и пространственной ориентировки, умственной работоспособности и эмоциональной сферы.

Уровень психического развития поступающего в школу ребёнка с ЗПР зависит не только от характера и степени выраженности первичного (как правило, биологического по своей природе) нарушения, но и от качества предшествующего обучения и воспитания (раннего и дошкольного).

Диапазон различий в развитии обучающихся с ЗПР достаточно велик – от практически нормально развивающихся, испытывающих временные и относительно легко устранимые трудности, до обучающихся с выраженными и сложными по структуре нарушениями когнитивной и аффективно-поведенческой сфер личности. От обучающихся, способных при специальной поддержке на равных обучаться совместно со здоровыми сверстниками, до обучающихся, нуждающихся при получении начального общего образования в систематической и комплексной (психолого-медико-педагогической) коррекционной помощи.

Различие структуры нарушения психического развития у обучающихся с ЗПР определяет необходимость многообразия специальной поддержки в получении образования и самих образовательных маршрутов, соответствующих возможностям и потребностям обучающихся с ЗПР и направленных на преодоление существующих ограничений в получении образования, вызванных тяжестью нарушения психического развития и способностью или неспособностью обучающегося к освоению образования, сопоставимого по срокам с образованием здоровых сверстников.

АООП НОО (вариант 7.1) адресована обучающимся с ЗПР, достигшим к моменту поступления в школу уровня психофизического развития близкого возрастной норме, но отмечаются трудности произвольной саморегуляции, проявляющейся в условиях деятельности и организованного поведения, и признаки общей социально-эмоциональной незрелости. Кроме того, у данной категории обучающихся могут отмечаться признаки легкой органической недостаточности центральной нервной системы (ЦНС), выражающиеся в повышенной психической истощаемости с сопутствующим снижением умственной работоспособности и устойчивости к интеллектуальным и эмоциональным нагрузкам. Помимо перечисленных характеристик, у обучающихся могут отмечаться типичные, в разной степени выраженные, дисфункции в сферах пространственных представлений, зрительно-моторной координации, фонетико-фонематического развития, нейродинамики и др. Но при этом наблюдается устойчивость форм адаптивного поведения.

Особые образовательные потребности различаются у обучающихся с ОВЗ разных категорий, поскольку задаются спецификой нарушения психического развития, определяют особую логику построения учебного процесса и находят своё отражение в структуре и содержании образования. Наряду с этим современные научные представления об особенностях психофизического развития разных групп обучающихся позволяют выделить образовательные потребности, как общие для всех обучающихся с ОВЗ, так и специфические.

К общим потребностям относятся:

- получение специальной помощи средствами образования сразу же после выявления первичного нарушения развития;
- выделение пропедевтического периода в образовании, обеспечивающего преемственность между дошкольным и школьным этапами;
- получение начального общего образования в условиях образовательных организаций общего или специального типа, адекватного образовательным потребностям обучающегося с ОВЗ;
- обязательность непрерывности коррекционно-развивающего процесса, реализуемого, как через содержание предметных областей, так и в процессе индивидуальной работы;

- психологическое сопровождение, оптимизирующее взаимодействие ребенка с педагогами и соучениками;
- психологическое сопровождение, направленное на установление взаимодействия семьи и образовательной организации;
- постепенное расширение образовательного пространства, выходящего за пределы образовательной организации.

Для обучающихся с ЗПР, осваивающих АООП НОО (вариант 7.1), характерны **следующие специфические образовательные потребности:**

- обеспечение особой пространственной и временной организации образовательной среды с учетом функционального состояния центральной нервной системы (ЦНС) и нейродинамики психических процессов обучающихся с ЗПР (быстрой истощаемости, низкой работоспособности, пониженного общего тонуса);
- комплексное сопровождение, гарантирующее получение необходимого лечения, направленного на улучшение деятельности ЦНС и на коррекцию поведения, а также специальной психокоррекционной помощи, направленной на компенсацию дефицитов эмоционального развития, формирование осознанной саморегуляции познавательной деятельности и поведения;
- организация процесса обучения с учетом специфики усвоения знаний, умений и навыков обучающимися с ЗПР с учетом темпа учебной работы («пошаговом» предъявлении материала, дозированной помощи взрослого, использовании специальных методов, приемов и средств, способствующих как общему развитию обучающегося, так и компенсации индивидуальных недостатков развития);
- учет актуальных и потенциальных познавательных возможностей, обеспечение индивидуального темпа обучения и продвижения в образовательном пространстве для разных категорий обучающихся с ЗПР;
- профилактика и коррекция социокультурной и школьной дезадаптации;
- постоянный (пошаговый) мониторинг результативности образования и сформированности социальной компетенции обучающихся, уровня и динамики психофизического развития;
- обеспечение непрерывного контроля за становлением учебно-познавательной деятельности обучающегося с ЗПР, продолжающегося до достижения уровня, позволяющего справляться с учебными заданиями самостоятельно;
- постоянное стимулирование познавательной активности, побуждение интереса к себе, окружающему предметному и социальному миру;
- постоянная помощь в осмыслении и расширении контекста усваиваемых знаний, в закреплении и совершенствовании освоенных умений;
- специальное обучение «переносу» сформированных знаний и умений в новые ситуации взаимодействия с действительностью;
- постоянная актуализация знаний, умений и одобряемых обществом норм поведения;
- использование преимущественно позитивных средств стимуляции деятельности и поведения;
- развитие и отработка средств коммуникации, приемов конструктивного общения и взаимодействия (с членами семьи, со сверстниками, с взрослыми), формирование навыков социально одобряемого поведения;
- специальная психокоррекционная помощь, направленная на формирование способности к самостоятельной организации собственной деятельности и осознанию возникающих трудностей, формирование умения запрашивать и использовать помощь взрослого;

- обеспечение взаимодействия семьи и образовательной организации (сотрудничество с родителями, активизация ресурсов семьи для формирования социально активной позиции, нравственных и общекультурных ценностей).

1.5. Общая характеристика адаптированной основной общеобразовательной программы начального общего образования обучающихся с задержкой психического развития

АООП НОО (вариант 7.1.) предполагает, что обучающийся с ЗПР получает образование, полностью соответствующее по итоговым достижениям к моменту завершения обучения образованию обучающихся, не имеющих ограничений по возможностям здоровья, в те же сроки обучения (1 - 4 классы).

Адаптация программы предполагает введение программы коррекционной работы, ориентированной на удовлетворение особых образовательных потребностей обучающихся с ЗПР и поддержку в освоении АООП НОО, требований к результатам освоения программы коррекционной работы АООП НОО для обучающихся с ЗПР. Обязательными условиями реализации АООП НОО обучающихся с ЗПР является психолого-педагогическое сопровождение обучающегося, согласованная работа учителя начальных классов с педагогами, реализующими программу коррекционной работы, содержание которой для каждого обучающегося определяется с учетом его особых образовательных потребностей на основе рекомендаций ПМПК, ИПРА.

Определение варианта АООП НОО для обучающихся с ЗПР осуществляется на основе заключения ПМПК, сформулированного по результатам его комплексного психолого-педагогического обследования, с учетом ИПРА (при наличии).

АООП НОО (вариант 7.1) адресована обучающимся с ЗПР, достигшим к моменту поступления в школу уровня психофизического развития близкого возрастной норме, но отмечаются трудности произвольной саморегуляции, проявляющейся в условиях деятельности и организованного поведения, и признаки общей социально-эмоциональной незрелости. Кроме того, у данной категории обучающихся могут отмечаться признаки легкой органической недостаточности ЦНС, выражающиеся в повышенной психической истощаемости с сопутствующим снижением умственной работоспособности и устойчивости к интеллектуальным и эмоциональным нагрузкам. Помимо перечисленных характеристик, у обучающихся могут отмечаться типичные, в разной степени выраженные, дисфункции в сферах пространственных представлений, зрительно-моторной координации, фонетико-фонематического развития, нейродинамики, но при этом наблюдается устойчивость форм адаптивного поведения.

Адаптированная основная общеобразовательная программа начального общего образования обучающихся с задержкой психического развития включает три раздела: целевой, содержательный и организационный разделы.

Целевой раздел определяет общее назначение, цели, задачи и планируемые результаты реализации АООП НОО обучающихся с ЗПР, а так же способы определения достижения этих целей и результатов.

Целевой раздел включает:

- пояснительную записку;
- планируемые результаты освоения обучающимися с ЗПР АООП НОО;
- систему оценки достижения планируемых результатов освоения АООП НОО.

Содержательный раздел определяет общее содержание начального общего образования и включает следующие программы, ориентированные на достижение личностных, метапредметных и предметных результатов.

Содержательный раздел включает:

- программу формирования универсальных учебных действий у обучающихся с ЗПР;
- программы отдельных учебных предметов, курсов коррекционно-развивающей области;
- рабочую программу воспитания;
- программу коррекционной работы;
- программу внеурочной деятельности.

Организационный раздел определяет общие рамки организации образовательного процесса, а также механизмы реализации компонентов АООП НОО.

Организационный раздел включает:

- учебный план начального общего образования;
- календарный учебный график;
- календарный план воспитательной работы;
- систему специальных условий реализации АООП НОО в соответствии с требованиями Стандарта.

2. Планируемые результаты освоения обучающимися с задержкой психического развития адаптированной основной общеобразовательной программы начального общего образования (личностные, метапредметные и предметные)

Планируемые результаты обеспечивают связь между требованиями Стандарта, образовательной деятельностью и системой оценки результатов освоения основной образовательной программы начального общего образования, являются содержательной и критериальной основой для разработки рабочих программ учебных предметов, учебных курсов (в том числе внеурочной деятельности), учебных модулей, *рабочей программы воспитания*, программы формирования универсальных учебных действий обучающихся, системы оценки качества освоения обучающимися программы начального общего образования в целях выбора средств обучения и воспитания, а также учебно-методической литературы.

Самым общим результатом освоения АООП НОО обучающихся с ЗПР является полноценное начальное общее образование, развитие социальных (жизненных) компетенций.

Освоение АООП НОО (вариант 7.1.) обеспечивает достижение обучающимися с ЗПР трех видов результатов: личностных, метапредметных и предметных.

Личностные, метапредметные и предметные результаты освоения обучающимися с ЗПР АООП НОО соответствуют ФГОС НОО.

Планируемые результаты освоения обучающимися АООП НОО для обучающихся с ЗПР (вариант 7.1) дополняются результатами освоения программы коррекционной работы.

Личностные результаты

Личностные результаты освоения программы начального общего образования достигаются в единстве учебной и воспитательной деятельности в соответствии с традиционными российскими социокультурными и духовно-нравственными ценностями, принятыми в обществе правилами и нормами поведения и способствуют процессам самопознания, самовоспитания и саморазвития, формирования внутренней позиции личности.

1. Гражданско-патриотическое воспитание:

- становление ценностного отношения к своей Родине - России;
- осознание своей этнокультурной и российской гражданской идентичности

- сопричастность к прошлому, настоящему и будущему своей страны и родного края;
- уважение к своему и другим народам;
- первоначальные представления о человеке как члене общества, о правах и ответственности, уважении и достоинстве человека, о нравственно-этических нормах поведения и правилах межличностных отношений.

2. Духовно-нравственное воспитание:

- признание индивидуальности каждого человека;
- проявление сопереживания, уважения и доброжелательности;
- неприятие любых форм поведения, направленных на причинение физического и морального вреда другим людям.

3. Эстетическое воспитание:

- уважительное отношение и интерес к художественной культуре, восприимчивость к разным видам искусства, традициям и творчеству своего и других народов
- стремление к самовыражению в разных видах художественной деятельности.

4. Физическое воспитание, формирование культуры здоровья и эмоционального благополучия:

- соблюдение правил здорового и безопасного (для себя и других людей) образа жизни в окружающей среде (в том числе информационной);
- бережное отношение к физическому и психическому здоровью.

5. Трудовое воспитание:

- осознание ценности труда в жизни человека и общества, ответственное потребление и бережное отношение к результатам труда, навыки участия в различных видах трудовой деятельности, интерес к различным профессиям.

6. Экологическое воспитание:

- бережное отношение к природе;
- неприятие действий, приносящих ей вред.

7. Ценности научного познания:

- первоначальные представления о научной картине мира;
- познавательные интересы, активность, инициативность, любознательность и самостоятельность в познании.

Метапредметные результаты

Метапредметные результаты характеризуют уровень сформированности познавательных, коммуникативных и регулятивных универсальных действий, которые обеспечивают успешность изучения учебных предметов, а также становление способности к самообразованию и саморазвитию. В результате освоения содержания программы начального общего образования обучающиеся овладевают рядом междисциплинарных понятий, а также различными знаково-символическими средствами, которые помогают обучающимся применять знания, как в типовых, так и в новых, нестандартных учебных ситуациях.

Универсальные учебные познавательные действия:

1) базовые логические действия:

- сравнивать объекты, устанавливать основания для сравнения, устанавливать аналогии;
- объединять части объекта (объекты) по определенному признаку;

- определять существенный признак для классификации, классифицировать предложенные объекты;
- находить закономерности и противоречия в рассматриваемых фактах, данных и наблюдениях на основе предложенного педагогическим работником алгоритма;
- выявлять недостаток информации для решения учебной (практической) задачи на основе предложенного алгоритма;
- устанавливать причинно-следственные связи в ситуациях, поддающихся непосредственному наблюдению или знакомых по опыту, делать выводы;

2) базовые исследовательские действия:

- определять разрыв между реальным и желательным состоянием объекта (ситуации) на основе предложенных педагогическим работником вопросов;
- с помощью педагогического работника формулировать цель, планировать изменения объекта, ситуации;
- сравнивать несколько вариантов решения задачи, выбирать наиболее подходящий (на основе предложенных критериев);
- проводить по предложенному плану опыт, несложное исследование по установлению особенностей объекта изучения и связей между объектами (часть - целое, причина - следствие);
- формулировать выводы и подкреплять их доказательствами на основе результатов проведенного наблюдения (опыта, измерения, классификации, сравнения, исследования);
- прогнозировать возможное развитие процессов, событий и их последствия в аналогичных или сходных ситуациях;

3) работа с информацией:

- выбирать источник получения информации;
- согласно заданному алгоритму находить в предложенном источнике информацию, представленную в явном виде;
- распознавать достоверную и недостоверную информацию самостоятельно или на основании предложенного педагогическим работником способа ее проверки;
- соблюдать с помощью взрослых (педагогических работников, родителей (законных представителей) несовершеннолетних обучающихся) правила информационной безопасности при поиске информации в сети Интернет;
- анализировать и создавать текстовую, видео, графическую, звуковую, информацию в соответствии с учебной задачей;
- самостоятельно создавать схемы, таблицы для представления информации.

Универсальные учебные коммуникативные действия:

1) общение:

- воспринимать и формулировать суждения, выражать эмоции в соответствии с целями и условиями общения в знакомой среде;
- проявлять уважительное отношение к собеседнику, соблюдать правила ведения диалога и дискуссии;
- признавать возможность существования разных точек зрения;
- корректно и аргументированно высказывать свое мнение;
- строить речевое высказывание в соответствии с поставленной задачей;
- создавать устные и письменные тексты (описание, рассуждение, повествование);
- готовить небольшие публичные выступления;

- подбирать иллюстративный материал (рисунки, фото, плакаты) к тексту выступления;

2) совместная деятельность:

- формулировать краткосрочные и долгосрочные цели (индивидуальные с учетом участия в коллективных задачах) в стандартной (типовой) ситуации на основе предложенного формата планирования, распределения промежуточных шагов и сроков;

- принимать цель совместной деятельности, коллективно строить действия по ее достижению: распределять роли, договариваться, обсуждать процесс и результат совместной работы;

- проявлять готовность руководить, выполнять поручения, подчиняться;

- ответственно выполнять свою часть работы;

- оценивать свой вклад в общий результат;

- выполнять совместные проектные задания с опорой на предложенные образцы.

Универсальные учебные регулятивные действия:

1) самоорганизация:

- планировать действия по решению учебной задачи для получения результата;

- выстраивать последовательность выбранных действий;

2) самоконтроль:

- устанавливать причины успеха/неудач учебной деятельности;

- корректировать свои учебные действия для преодоления ошибок.

Предметные результаты освоения программы начального общего образования с учетом специфики содержания предметных областей, включающих конкретные учебные предметы (учебные модули), ориентированы на применение знаний, умений и навыков обучающимися в учебных ситуациях и реальных жизненных условиях, а также на успешное обучение на уровне начального общего образования.

Предметная область «Русский язык и литературное чтение»

«Русский язык»

1) первоначальное представление о многообразии языков и культур на территории Российской Федерации, о языке как одной из главных духовнонравственных ценностей народа;

2) понимание роли языка как основного средства общения; осознание значения русского языка как государственного языка Российской Федерации; понимание роли русского языка как языка межнационального общения;

3) осознание правильной устной и письменной речи как показателя общей культуры человека;

4) овладение основными видами речевой деятельности на основе первоначальных представлений о нормах современного русского литературного языка:

- **аудирование (слушание):** адекватно воспринимать звучащую речь; понимать воспринимаемую информацию, содержащуюся в предложенном тексте; определять основную мысль воспринимаемого текста; передавать содержание воспринимаемого текста путем ответа на предложенные вопросы; задавать вопросы по услышанному тексту;

- **говорение:** осознавать цели и ситуации (с кем и где происходит общение) устного общения; выбирать языковые средства в соответствии с целями и условиями общения для эффективного решения коммуникативной задачи; использовать диалогическую форму речи; уметь начать, поддержать, закончить разговор, привлечь внимание собеседника; отвечать на вопросы и задавать их; строить устные монологические высказывания в соответствии с учебной задачей; соблюдать нормы речевого этикета в ситуациях учебного и бытового общения (приветствие, прощание, извинение, благодарность, просьба); соблюдать орфоэпические нормы и правильную интонацию;

- **чтение:** соблюдать орфоэпические нормы при чтении вслух; понимать содержание предлагаемого текста; использовать выборочное чтение с целью нахождения необходимого материала; находить информацию, заданную в тексте в явном виде; формулировать простые выводы, интерпретировать и обобщать содержащуюся в тексте информацию; анализировать содержание, языковые особенности и структуру текста;

- **письмо:** осознавать цели и ситуации (с кем и где происходит общение) письменного общения; списывать текст с представленного образца, писать под диктовку в соответствии с изученными правилами; писать подробное изложение; создавать небольшие тексты (сочинения) по соответствующей возрасту тематике (на основе впечатлений, литературных произведений, сюжетных картинок, просмотра фрагмента видеозаписи); использовать словари и различные справочные материалы, включая ресурсы сети Интернет;

5) сформированность первоначальных научных представлений о системе русского языка: фонетике, графике, лексике, морфемике, морфологии и синтаксисе; об основных единицах языка, их признаках и особенностях употребления в речи;

б) использование в речевой деятельности норм современного русского литературного языка (орфоэпических, лексических, грамматических, орфографических, пунктуационных) и речевого этикета.

«Литературное чтение»

1) сформированность положительной мотивации к систематическому чтению и слушанию художественной литературы и произведений устного народного творчества;

2) достижение необходимого для продолжения образования уровня общего речевого развития;

3) осознание значимости художественной литературы и произведений устного народного творчества для всестороннего развития личности человека;

4) первоначальное представление о многообразии жанров художественных произведений и произведений устного народного творчества;

5) овладение элементарными умениями анализа и интерпретации текста, осознанного использования при анализе текста изученных литературных понятий: прозаическая и стихотворная речь; жанровое разнообразие произведений (общее представление о жанрах); устное народное творчество, малые жанры фольклора (считалки, пословицы, поговорки, загадки, фольклорная сказка); басня (мораль, идея, персонажи); литературная сказка, рассказ; автор; литературный герой; образ; характер; тема; идея; заголовок и содержание; композиция; сюжет; эпизод, смысловые части; стихотворение (ритм, рифма); средства художественной выразительности (сравнение, эпитет, олицетворение);

б) овладение техникой смыслового чтения вслух (правильным плавным чтением,

позволяющим воспринимать, понимать и интерпретировать смысл текстов разных типов, жанров, назначений в целях решения различных учебных задач и удовлетворения эмоциональных потребностей общения с книгой, адекватно воспринимать чтение слушателями).

Предметная область «Иностранный язык»

«Иностранный язык (английский)»

1) овладение основными видами речевой деятельности в рамках следующего тематического содержания речи: Мир моего «я». Мир моих увлечений. Мир вокруг меня. Родная страна и страна/страны изучаемого языка:

- **говорение:** уметь вести разные виды диалога в стандартных ситуациях общения (диалог этикетного характера, диалог-побуждение к действию, диалог-расспрос) объемом 4-5 фраз со стороны каждого собеседника в рамках тематического содержания речи с вербальными и (или) невербальными опорами, с соблюдением правил речевого этикета, принятых в стране/странах изучаемого языка; создавать устные связные монологические высказывания (описание/характеристика, повествование) объемом 4-5 фраз с вербальными и (или) невербальными опорами в рамках тематического содержания речи; передавать основное содержание прочитанного текста; представлять результаты выполненной проектной работы, в том числе подбирая иллюстративный материал (рисунки, фото) к тексту выступления;

- **аудирование:** воспринимать на слух и понимать речь педагогического работника и одноклассников в процессе общения на уроке; воспринимать на слух и понимать основное содержание звучащих до 1 минуты учебных и адаптированных аутентичных текстов, построенных на изученном языковом материале; понимать запрашиваемую информацию фактического характера в прослушанном тексте;

- **смысловое чтение:** читать вслух и понимать учебные и адаптированные аутентичные тексты объемом до 80 слов, построенные на изученном языковом материале, соблюдая правила чтения и правильную интонацию; читать про себя и понимать основное содержание учебных и адаптированных аутентичных текстов объемом до 160 слов, содержащих отдельные незнакомые слова, не препятствующие решению коммуникативной задачи; определять тему, главную мысль, назначение текста; извлекать из прочитанного текста запрашиваемую информацию фактического характера (в пределах изученного); читать несплошные тексты (простые таблицы) и понимать представленную в них информацию;

- **письменная речь:** владеть техникой письма; заполнять простые анкеты и формуляры с указанием личной информации в соответствии с нормами, принятыми в стране/странах изучаемого языка; писать электронное сообщение личного характера объемом до 40 слов с опорой на предъявленный педагогическим работником образец;

2) знание и понимание правил чтения и орфографии; интонации изученных коммуникативных типов предложений; основных значений изученных лексических единиц (слов, словосочетаний, речевых клише); признаков изученных грамматических явлений;

3) овладение фонетическими навыками (различать на слух и адекватно, без ошибок, ведущих к сбою коммуникации, произносить изученные звуки иностранного языка; соблюдать правильное ударение в изученных словах и фразах; соблюдать особенности интонации в повествовательных и побудительных предложениях, а также в

изученных типах вопросов); графическими навыками (графически корректно писать буквы изучаемого языка); орфографическими (корректно писать изученные слова) и пунктуационными навыками (использовать точку, вопросительный и восклицательный знаки в конце предложения, апостроф, запятую при перечислении и обращении);

4) использование языковых средств, соответствующих учебно-познавательной задаче, ситуации повседневного общения: овладение навыками распознавания и употребления в устной и письменной речи не менее 500 изученных лексических единиц (слов, словосочетаний, речевых клише) в их основных значениях и навыками распознавания и употребления в устной и письменной речи изученных синтаксических конструкций и морфологических форм изучаемого иностранного языка;

5) овладение социокультурными знаниями и умениями: знание названий родной страны и страны/стран изучаемого языка, некоторых литературных персонажей, небольших произведений детского фольклора (рифмовок, песен); умение кратко представлять свою страну на иностранном языке в рамках изучаемой тематики;

6) овладение компенсаторными умениями: использовать при чтении и аудировании языковую, в том числе контекстуальную догадку;

7) овладение умениями описывать, сравнивать и группировать объекты и явления в рамках изучаемой тематики;

8) приобретение базовых умений работы с доступной информацией в рамках изучаемой тематики, безопасного использования электронных ресурсов Организации и сети Интернет, получения информации из источников в современной информационной среде;

9) выполнение простых проектных работ, включая задания межпредметного характера, в том числе с участием в совместной деятельности, понимание и принятие ее цели, обсуждение и согласование способов достижения общего результата, распределение ролей в совместной деятельности, проявление готовности быть лидером и выполнять поручения, осуществление взаимного контроля в совместной деятельности, оценивание своего вклада в общее дело;

10) приобретение опыта практической деятельности в повседневной жизни:

- использовать ИКТ для выполнения несложных заданий на иностранном языке (выбирать источник для получения информации, оценивать необходимость и достаточность информации для решения поставленной задачи; использовать и самостоятельно создавать таблицы для представления информации; соблюдать правила информационной безопасности в ситуациях повседневной жизни и при работе в сети Интернет);

- знакомить представителей других стран с культурой своего народа и участвовать в элементарном бытовом общении на иностранном языке.

Предметная область «Математика и информатика»

«Математика»

1) сформированность системы знаний о числе как результате счета и измерения, о десятичном принципе записи чисел;

2) сформированность вычислительных навыков, умений выполнять устно и письменно арифметические действия с числами, решать текстовые задачи, оценивать полученный результат по критериям: достоверность/реальность, соответствие правилу/алгоритму;

3) развитие пространственного мышления: умения распознавать, изображать (от руки) и выполнять построение геометрических фигур (с заданными измерениями) с помощью чертежных инструментов; развитие наглядного представления о симметрии; овладение простейшими способами измерения длин, площадей;

4) развитие логического и алгоритмического мышления: умения распознавать верные (истинные) и неверные (ложные) утверждения в простейших случаях в учебных и практических ситуациях, приводить пример и контрпример, строить простейшие алгоритмы и использовать изученные алгоритмы (вычислений, измерений) в учебных ситуациях;

5) овладение элементами математической речи: умения формулировать утверждение (вывод, правило), строить логические рассуждения (одношаговые) с использованием связок «если то ...», «и», «все», «некоторые»;

6) приобретение опыта работы с информацией, представленной в графической форме (простейшие таблицы, схемы, столбчатые диаграммы) и текстовой форме: умения извлекать, анализировать, использовать информацию и делать выводы, заполнять готовые формы данными;

7) использование начальных математических знаний при решении учебных и практических задач и в повседневных ситуациях для описания и объяснения окружающих предметов, процессов и явлений, оценки их количественных и пространственных отношений, в том числе в сфере личных и семейных финансов.

Предметная область «Обществознание и естествознание (окружающий мир)»

«Окружающий мир»

1) сформированность уважительного отношения к своей семье и семейным традициям, Организации, родному краю, России, ее истории и культуре, природе; чувства гордости за национальные свершения, открытия, победы;

2) первоначальные представления о природных и социальных объектах как компонентах единого мира, о многообразии объектов и явлений природы; связи мира живой и неживой природы; сформированность основ рационального поведения и обоснованного принятия решений;

3) первоначальные представления о традициях и обычаях, хозяйственных занятиях населения и массовых профессиях родного края, достопримечательностях столицы России и родного края, наиболее значимых объектах Всемирного культурного и природного наследия в России; важнейших для страны и личности событиях и фактах прошлого и настоящего России; основных правах и обязанностях гражданина Российской Федерации;

4) развитие умений описывать, сравнивать и группировать изученные природные объекты и явления, выделяя их существенные признаки и отношения между объектами и явлениями;

5) понимание простейших причинно-следственных связей в окружающем мире (в том числе на материале о природе и культуре родного края);

6) умение решать в рамках изученного материала познавательные, в том числе практические задачи;

7) приобретение базовых умений работы с доступной информацией (текстовой,

графической, аудиовизуальной) о природе и обществе, безопасного использования электронных ресурсов Организации и сети Интернет, получения информации из источников в современной информационной среде;

8) приобретение опыта проведения несложных групповых и индивидуальных наблюдений в окружающей среде и опытов по исследованию природных объектов и явлений с использованием простейшего лабораторного оборудования и измерительных приборов и следованием инструкциям и правилам безопасного труда, фиксацией результатов наблюдений и опытов;

9) формирование навыков здорового и безопасного образа жизни на основе выполнения правил безопасного поведения в окружающей среде, в том числе знаний о небезопасности разглашения личной и финансовой информации при общении с людьми вне семьи, в сети Интернет и опыта соблюдения правил безопасного поведения при использовании личных финансов;

10) приобретение опыта положительного эмоционально-ценностного отношения к природе; стремления действовать в окружающей среде в соответствии с экологическими нормами поведения.

Предметная область «Основы религиозных культур и светской этики»

«Основы религиозных культур и светской этики»

(По выбору родителей (законных представителей) несовершеннолетних обучающихся в рамках учебного предмета «Основы религиозных культур и светской этики» изучаются учебные модули: «Основы православной культуры», «Основы иудейской культуры», «Основы буддийской культуры», «Основы исламской культуры», «Основы религиозных культур народов России» или «Основы светской этики»).

Модуль «Основы религиозных культур народов России»

1) понимание необходимости нравственного совершенствования, духовного развития, роли в этом личных усилий человека;

2) формирование умений анализировать и давать нравственную оценку поступкам, отвечать за них, проявлять готовность к сознательному самоограничению в поведении;

3) возможность осуществления обоснованного нравственного выбора с опорой на этические нормы религиозных культур народов России;

4) формирование умений рассказывать об основных особенностях вероучений традиционных религий народов России, называть имена их основателей и основные события, связанные с историей их возникновения и развития;

5) знание названий священных книг традиционных религий народов России, умение кратко описывать их содержание;

6) формирование умений называть и составлять краткие описания особенностей культовых сооружений, религиозных служб, обрядов традиционных религий народов России;

7) построение суждений оценочного характера, раскрывающих значение нравственности, веры как регуляторов поведения человека в обществе и условий духовно-нравственного развития личности;

8) понимание ценности семьи, умение приводить примеры положительного

влияния религиозных традиций на отношения в семье, воспитание детей;

9) овладение навыками общения с людьми разного вероисповедания; осознание, что оскорбление представителей другой веры есть нарушение нравственных норм поведения в обществе;

10) понимание ценности человеческой жизни, человеческого достоинства, честного труда людей на благо человека, общества;

11) формирование умений объяснять значение слов «милосердие», «сострадание», «прощение», «дружелюбие»;

12) умение находить образы, приводить примеры проявлений любви к ближнему, милосердия и сострадания в религиозных культурах, истории России, современной жизни;

13) открытость к сотрудничеству, готовность оказывать помощь; осуждение любых случаев унижения человеческого достоинства.

Модуль «Основы светской этики»

1) формирование умения строить суждения оценочного характера о роли личных усилий для нравственного развития человека;

2) формирование умения анализировать и давать нравственную оценку поступкам, отвечать за них, проявлять готовность к сознательному самоограничению в поведении;

3) способность осуществлять и обосновывать нравственный выбор, опираясь на принятые в обществе нормы морали и внутреннюю установку личности, поступать согласно своей совести;

4) знание общепринятых в российском обществе норм морали, отношений и поведения людей, основанных на российских традиционных духовных ценностях, конституционных правах, свободах и обязанностях гражданина;

5) формирование умения соотносить поведение и поступки человека с основными нормами российской светской (гражданской) этики;

6) формирование умения строить суждения оценочного характера о значении нравственности в жизни человека, коллектива, семьи, общества;

7) знание и готовность ориентироваться на российские традиционные семейные ценности, нравственные нормы поведения в коллективе, обществе, соблюдать правила этикета;

8) понимание ценности человеческой жизни, человеческого достоинства, честного труда людей на благо человека, общества;

9) формирование умения объяснять значение слов «милосердие», «сострадание», «прощение», «дружелюбие»;

10) формирование умения приводить примеры проявлений любви к ближнему, милосердия и сострадания в истории России, современной жизни;

11) готовность проявлять открытость к сотрудничеству, готовность оказывать помощь; осуждать любые случаи унижения человеческого достоинства.

Предметная область «Искусство»

«Изобразительное искусство»

- 1) выполнение творческих работ с использованием различных художественных материалов и средств художественной выразительности изобразительного искусства;
- 2) умение характеризовать виды и жанры изобразительного искусства;
- 3) овладение умением рисовать с натуры, по памяти, по представлению;
- 4) умение применять принципы перспективных и композиционных построений;
- 5) умение характеризовать отличительные особенности художественных промыслов России;
- 6) умение использовать простейшие инструменты графических редакторов для обработки фотографических изображений и анимации.

«Музыка»

- 1) знание основных жанров народной и профессиональной музыки;
- 2) знание видов оркестров, названий наиболее известных инструментов; умение различать звучание отдельных музыкальных инструментов, виды хора и оркестра;
- 3) умение узнавать на слух и называть изученные произведения русской и зарубежной классики, образцы народного музыкального творчества, произведения современных композиторов;
- 4) умение исполнять свою партию в хоре с сопровождением и без сопровождения.

Предметная область «Технология»

«Технология»

- 1) сформированность общих представлений о мире профессий, значении труда в жизни человека и общества, многообразии предметов материальной культуры;
- 2) сформированность первоначальных представлений о материалах и их свойствах, о конструировании, моделировании;
- 3) овладение технологическими приемами ручной обработки материалов;
- 4) приобретение опыта практической преобразовательной деятельности при выполнении учебно-познавательных и художественно-конструкторских задач, в том числе с использованием информационной среды;
- 5) сформированность умения безопасного пользования необходимыми инструментами в предметно-преобразующей деятельности.

Предметная область «Физическая культура»

«Физическая культура»

- 1) сформированность общих представлений о физической культуре и спорте, физической активности человека, физических качествах, жизненно важных прикладных умениях и навыках, основных физических упражнениях (гимнастических, игровых, туристических и спортивных);
- 2) умение использовать основные гимнастические упражнения для формирования и укрепления здоровья, физического развития и физического

совершенствования, повышения физической и умственной работоспособности, в том числе для подготовки к выполнению нормативов Всероссийского физкультурно-спортивного комплекса «Готов к труду и обороне» (ГТО);

3) умение взаимодействовать со сверстниками в игровых заданиях и игровой деятельности, соблюдая правила честной игры;

4) овладение жизненно важными навыками гимнастики;

5) умение вести наблюдение за своим физическим состоянием, величиной физических нагрузок, показателями основных физических качеств;

6) умение применять правила безопасности при выполнении физических упражнений и различных форм двигательной активности.

Часть учебного плана, формируемая участниками образовательных отношений

«Математика и конструирование»

В результате освоения учебного предмета «Математика и конструирование» выпускник научится:

- распознавать, называть, изображать геометрические фигуры (точка, отрезок, луч, кривая линия, ломаная, прямой угол, многоугольник, треугольник, прямоугольник, квадрат, окружность, круг);
- распознавать пересекающиеся и непересекающиеся отрезки;
- определять вертикальное, горизонтальное, наклонное расположение отрезков;
- выполнять построение геометрических фигур с заданными измерениями (отрезок, квадрат, прямоугольник) с помощью линейки, угольника;
- использовать свойства прямоугольника и квадрата для решения задач;
- составлять многоугольники из частей;
- конструировать геометрические фигуры, объекты, модели;
- распознавать и называть геометрические тела, их элементы;
- соотносить реальные объекты с моделями геометрических фигур;
- вычислять периметр треугольника, прямоугольника и квадрата, площадь прямоугольника и квадрата;
- изготавливать изделия способом оригами, аппликации по заданному условию;
- читать и выполнять простейшие чертежи;
- распознавать, называть, изображать углы (острый, тупой, развернутый), вычерчивать углы на клетчатой и нелинованной бумаге;
- распознавать плоские и кривые поверхности;
- распознавать виды треугольников (по сторонам и углам);
- распознавать плоские и объёмные геометрические фигуры;
- вычислять периметр и площадь различных фигур, состоящих из прямоугольников;
- строить прямоугольник, вписанный в окружность и окружность, описанную около прямоугольника;
- преобразовывать фигуры по заданным условиям;
- строить треугольники по трем сторонам с использованием циркуля и линейки;
- делить окружность на равные части;
- конструировать геометрические тела разными способами;
- выполнять чертеж по рисунку или готовому объекту;

- изготавливать модели по рисункам, чертежам, технологическим картам.

Результаты освоения адаптированной основной общеобразовательной программы начального общего образования с учетом специфики содержания курсов внеурочной деятельности

«Разговоры о важном»

В результате освоения курса «Разговоры о важном» обучающимся на уровне начального общего образования обеспечивается:

- развитие ценностного отношения обучающихся к своей Родине - России, населяющим ее людям, ее уникальной истории, богатой природе и великой культуре;
- формирование соответствующей внутренней позиции личности школьника, необходимой ему для конструктивного и ответственного поведения в обществе.

«Азбука истоков»

В результате освоения курса «Азбука истоков» обучающиеся на уровне начального общего образования научатся:

- ориентироваться в ближней и дальней социокультурной среде;
- рассказывать о своей семье, народе, родных просторах, о традиционных технологиях труда земного, книге, храме и др., как о вечных ценностях;
- включать их в систему своего жизненного опыта;
- использовать приобретенные знания при выполнении активных занятий;
- общаться в парах, группах, испытывать радость от совместного успеха, научатся управлять своей деятельностью.
- формировать первый опыт мировосприятия и мироощущения через присоединение к духовно-нравственным ценностям;
- выражать свои впечатления от услышанной или прочитанной информации;
- преобразовывать полученную информацию при выполнении активных форм обучения;
- составлять рассказы и сообщения о наиболее важных традициях нашего народа;
- свободно работать с разными источниками информации;
- получать и обрабатывать необходимую информацию по заданной теме о своих членах семьи.

«Истоки»

В результате освоения курса «Истоки» обучающиеся на уровне начального общего образования научатся:

- приобретать социокультурный опыт общения;
- рассказывать о своей семье, народе, родных просторах, о традиционных технологиях труда земного, книге, храме и др., как о вечных ценностях;
- использовать приобретенные знания при выполнении активных занятий;
- проявлять творчество при выполнении заданий в активных занятиях и в ресурсном кругу;
- выполнять активные занятия самостоятельно, в парах, группах, управлять видом своей деятельности;
- осознавать и понимать смысл духовно-нравственных категорий курса: Веры, Надежды, Любви, Софии;

- формировать опыт мировосприятия и мироощущения через присоединение к духовно-нравственным ценностям;
- свободно работать с текстом: уметь выделять информацию, уметь быстро менять аспект рассмотрения;
- составлять рассказы и сообщения о наиболее важных традициях нашего народа;
- осознавать значение полученной информации о традициях народа в формировании собственной культуры, мировосприятия.

«Шахматы»

В результате освоения курса «Шахматы» обучающиеся на уровне начального общего образования научатся:

- объяснять шахматные термины;
- ориентироваться на шахматной доске;
- правильно расставлять фигуры перед игрой;
- играть каждой фигурой в отдельности и в совокупности с другими фигурами без нарушения правил шахматного кодекса;
- записывать шахматную партию;
- играть целую шахматную партию с партнером от начала до конца с записью своих ходов и ходов партнера;
- рокировать короля, объявлять шах, ставить мат, решать элементарные задачи на мат в один ход;
- знать цену каждой шахматной фигуры;
- видеть нападение со стороны партнера, защищать свои фигуры, нападать и создавать свои угрозы;
- защищать свои фигуры от нападения и угроз;
- решать шахматные задачи на тактику;
- находить и решать различные шахматные комбинации, в том числе мат в два-три хода;
- знать и применять основные принципы развития фигур в дебюте, открытые дебюты и их теоретические варианты;
- уметь атаковать короля при разносторонних и равносторонних рокировках;
- уметь реализовывать материальное преимущество;
- принимать участие в шахматных соревнованиях.

Проектно-исследовательская деятельность НИО «ШАНС»

В результате освоения курса научно-исследовательского общества «ШАНС» обучающиеся на уровне начального общего образования научатся:

- видеть исследовательские проблемы, ставить вопросы для исследования, выдвигать гипотезы, обозначать границы исследования;
- выбирать методы исследования, демонстрировать деятельность по самостоятельному исследованию;
- проводить последовательное исследование, эксперимент, фиксировать полученные знания (собрать и обработать информацию);
- пользоваться ноутбуками, цифровыми микроскопами, датчиками, документ-камерой, интерактивной доской.

Курс по формированию функциональной грамотности «Учись учиться»

В результате освоения курса «Учись учиться» обучающиеся на уровне начального общего образования научатся:

- принимать и сохранять учебную задачу и активно включаться в деятельность, направленную на её решение в сотрудничестве с учителем и одноклассниками;
- планировать свое действие в соответствии с поставленной задачей и условиями ее реализации, в том числе во внутреннем плане;
- работать по алгоритму;
- соотносить результат действия с поставленной целью;
- адекватно оценивать правильность выполнения действия и вносить необходимые коррективы в исполнение, как по ходу его реализации, так и в конце действия;
- организовывать самостоятельную учебную деятельность.

«Подвижные игры»

В результате освоения курса «Подвижные игры» обучающиеся на уровне начального общего образования научатся:

- различать виды игр;
- правильно организовывать и проводить игры на улице и в помещении;
- знать правила различных игр, уметь их объяснять;
- уметь организовывать игру в соответствии с правилами;
- организовывать самостоятельную деятельность с учётом требований её безопасности, сохранности инвентаря и оборудования, организации места занятий;
- технически правильно выполнять двигательные действия из базовых видов спорта, использовать их в игровой и соревновательной деятельности.

«Информационная грамотность»

В результате освоения курса «Информационная грамотность» обучающиеся на уровне начального общего образования научатся:

- различать содержание основных понятий предмета: информатика, информация, информационный процесс, информационная система, информационная модель и др.;
- различать виды информации по способам ее восприятия человеком и по способам ее представления на материальных носителях;
- раскрывать общие закономерности протекания информационных процессов в системах различной природы;
- использовать знаково-символические средства представления информации для создания моделей изучаемых объектов, схем решения учебных и практических задач;
- вводить текст с помощью клавиатуры;
- классифицировать средства ИКТ в соответствии с кругом выполняемых задач;
- представлять одну и ту же информацию об объекте различными способами: в виде текста, рисунка, таблицы, диаграммы, числами;
- кодировать и декодировать сообщения по предложенным правилам;
- соблюдать правила техники безопасности при работе с компьютером;

- при работе с программами выделять смысловые зоны экрана (окна);
- определять назначение пиктограмм в программах;
- набирать текст и исправлять ошибки в пределах строки (например, делать подписи под рисунком, заполнять клетки кроссворда и т.д.);
- создавать изображения с использованием графических примитивов и редактировать их.

Курс по профориентации «Мир профессий»

В результате реализации программы «Мир профессий» обучающимся на уровне начального общего образования обеспечивается:

- формирование позитивного отношения к профессиональной деятельности и начальных трудовых навыков;
- формирование позитивного отношения к труду, интереса, основанного на включенности учащихся в различные виды общественно – полезной деятельности;
- знакомство с миром профессий.

«Герои Вологодчины»

В результате реализации программы «Герои Вологодчины» обучающимся на уровне начального общего образования обеспечивается:

- базовые знания ключевых событиях отечественной истории;
- знание имен героев – вологжан и их вклада в историю Вологодчины;
- умение работать с основными видами современных источников информации;
- способность представлять устное и письменное описание событий, явлений, процессов истории родного края;
- способность применять исторические знания в общении как основу диалога;
- умение устанавливать взаимосвязь событий, явлений;
- осознание необходимости сохранения исторических и культурных памятников своей страны и своего региона.

Результаты освоения адаптированной основной образовательной программы начального общего образования с учетом специфики содержания курсов коррекционно-развивающих занятий

Коррекционно-развивающие занятия учителя-логопеда по преодолению нарушений устной и письменной речи

- умение правильно пользоваться речевым дыханием: использование длительного речевого выдоха, слитное воспроизведение слогов с постепенным их наращиванием, слитное воспроизведение слов и коротких фраз;
- умение удерживать заданную позу в процессе упражнений артикуляционной гимнастики;
- выполнение инструкций разной сложности: одно- и двухступенчатых;
- выражение своих желаний с помощью просьб, обращений;
- различение и узнавание речевых и неречевых звуков;
- различение и воспроизведение речевого материала, отличающегося по силе, высоте и тембральным характеристикам;

- способность слышать звуки, выделять их из потока речи, называть их место в слове, называть слова с заданным звуком;
- способность к дифференцированному произношению звуков, родственных по артикуляции, в ходе их усвоения;
- различение гласных и согласных звуков;
- соотнесение звука и графического образа буквы;
- умение воспринимать и воспроизводить ритм слов различной слоговой структуры;
- усвоение, воспроизведение и обобщение слов по основным лексическим темам;
- дифференциация слов, обозначающих предметы, их признаки и действия;
- умение дифференцировать формы существительных единственного и множественного числа, мужского и женского рода;
- согласование слов, относящихся к разным частям речи;
- построение словосочетаний, предложений, описательных и повествовательных рассказов с опорой на иллюстративный материал;
- формирование графо-моторных навыков.

Коррекционно-развивающие занятия учителя-дефектолога по развитию познавательной и учебной деятельности, мыслительных процессов

В области развития произвольной регуляции деятельности и поведения:

- прилагать усилия для полноценного выполнения заданий;
- овладевать способностью к дифференцированной самооценке (*постарался – не постарался, справился – не справился*);
- составлять программу действий по решению конкретной познавательной задачи (*возможно совместно со взрослым*);
- соотносить полученный результат с образцом, выполнять коррекцию замеченных недочетов;
- задерживать непосредственные импульсивные реакции, действовать в плане заданного, не отвлекаясь на посторонние раздражители;
- переносить полученные навыки на реальную учебную деятельность.

В области коррекции недостатков развития познавательной сферы и формирования высших психических функций:

- понимать одноступенчатые и многоступенчатые инструкции (*с уточнением, но без наглядного показа*), осуществлять последовательные действия на основе словесной инструкции;
- увеличивать объём зрительных, слуховых, тактильных представлений;
- осуществлять перцептивную классификацию объектов, соотносить предметы с сенсорными эталонами;
- ориентироваться в схеме тела, на листе бумаги и в пространстве, используя графический план;
- ориентироваться во времени суток, соотносить собственную деятельность со временем, понимать словесные обозначения времени;
- произвольно переносить внимание с одного объекта на другой, удерживать в сфере внимания одновременно несколько объектов;
- концентрироваться на запоминаемом материале и произвольно удерживать в оперативной памяти более пяти единиц запоминаемого;
- полно и точно воспроизводить запоминаемый словесный материал;

- воспроизводить требуемое пространственное соотношение частей объекта (*сложение разрезной картинки, геометрические мозаики, конструкции из строительного материала, кубики Кооса и т.п.*).
- находить сходства и различия, простые закономерности на наглядно представленном материале;
- осуществлять анализ, синтез, обобщение, классификацию на наглядной и вербальной основе;
- приходить к простому умозаключению и обосновывать его, устанавливать причинно-следственные связи.

Коррекционно-развивающие занятия педагога - психолога по развитию эмоционально-волевой сферы и психических процессов, формированию учебной мотивации, стимуляции познавательной деятельности

Результаты формирования сферы жизненной компетенции проявляются в последовательном улучшении перечисленных ниже умений.

Развитие адекватных представлений о собственных возможностях проявляется в умениях:

- различать ситуации, в которых необходима посторонняя помощь для её разрешения, с ситуациями, в которых решение можно найти самому;
- обратиться к взрослому при затруднениях, сформулировать запрос о специальной помощи;
- использовать помощь взрослого для разрешения затруднения, давать адекватную обратную связь: понимаю или не понимаю;
- оценить успешность своей деятельности, адекватность поведения, объективную сложность задания и дать аналогичную оценку возможностям одноклассника.

Овладение социально-бытовыми умениями, используемыми в повседневной жизни проявляется:

- в участии в повседневной жизни класса, принятии на себя обязанностей наряду с другими детьми;
- в умении ориентироваться в пространстве школы и просить помощи в случае затруднений, ориентироваться в расписании занятий;
- в умении включаться в разнообразные повседневные школьные дела, принимать посильное участие, брать на себя ответственность;
- в стремлении участвовать в подготовке и проведении праздников дома и в школе.

Овладение навыками коммуникации и принятыми ритуалами социального взаимодействия проявляется:

- в расширении знаний правил коммуникации;
- в расширении и обогащении опыта коммуникации ребёнка в ближнем и дальнем окружении, расширении круга ситуаций, в которых обучающийся может использовать коммуникацию как средство достижения цели;
- в умении решать актуальные школьные и житейские задачи, используя коммуникацию как средство достижения цели (вербальную, невербальную);
- в умении начать и поддержать разговор, задать вопрос, выразить свои намерения, просьбу, пожелание, опасения, завершить разговор;
- в умении корректно выразить отказ и недовольство, благодарность, сочувствие и т.д.;
- в умении получать и уточнять информацию от собеседника;
- в освоении культурных форм выражения своих чувств.

Способность к осмыслению и дифференциации картины мира, ее пространственно-временной организации проявляется:

- в расширении представлений о целостной и подробной картине мира, упорядоченной в пространстве и времени, адекватных возрасту ребёнка;
- в умении накапливать личные впечатления, связанные с явлениями окружающего мира;
- в развитии любознательности, наблюдательности, способности замечать новое, задавать вопросы;
- в развитии активности во взаимодействии с миром, понимании собственной результативности;
- в умении передать свои впечатления, соображения, умозаключения так, чтобы быть понятым другим человеком;
- в умении принимать и включать в свой личный опыт жизненный опыт других людей;
- в способности взаимодействовать с другими людьми, умении делиться своими воспоминаниями, впечатлениями и планами.

Способность к осмыслению социального окружения, своего места в нем, принятие соответствующих возрасту ценностей и социальных ролей, проявляется:

- в знании правил поведения в разных социальных ситуациях с людьми разного статуса, с близкими в семье; с учителями и учениками в школе; со знакомыми и незнакомыми людьми;
- в освоении необходимых социальных ритуалов, умении адекватно использовать принятые социальные ритуалы, умении вступить в контакт и общаться в соответствии с возрастом, близостью и социальным статусом собеседника, умении корректно привлечь к себе внимание, отстраниться от нежелательного контакта, выразить свои чувства, отказ, недовольство, благодарность, сочувствие, намерение, просьбу, опасение и другие;
- в освоении возможностей и допустимых границ социальных контактов, выработки адекватной дистанции в зависимости от ситуации общения;
- в умении проявлять инициативу, корректно устанавливать и ограничивать контакт;
- в умении не быть назойливым в своих просьбах и требованиях, быть благодарным за проявление внимания и оказание помощи;
- в умении применять формы выражения своих чувств соответственно ситуации социального контакта;
- в выражении своих чувств соответственно ситуации социального контакта.

В области адаптации обучающегося к школьным требованиям:

- позитивное отношение к посещению школы;
- соблюдение школьной дисциплины;
- ориентировка в пространстве класса и школьном здании;
- социально-нормативное обращение к педагогу;
- социально-нормативное поведение в общественных местах школы;
- формирование школьной мотивации.

В области развития произвольной регуляции деятельности и поведения:

- формирование осознания необходимости прилагать усилия для полноценного выполнения заданий;
- формирование дифференцированной самооценки (постарался-не постарался, справился – не справился);

- формирование умения составлять программу действий (возможно совместно со взрослым);
- формирование умения соотносить полученный результат с образцом, исправляя замеченные недочеты (у соседа, у себя);
- формирование способности задерживать непосредственные импульсивные реакции, действовать в плане заданного, не отвлекаясь на посторонние раздражители;
- способность относительно объективно оценивать достигнутый результат деятельности;
- способность давать словесный отчет о проделанной работе с помощью взрослого или по представленной взрослым схеме, по заданной последовательности;
- формирование способности к переносу полученных навыков на реальную учебную деятельность.

В области коррекции недостатков развития познавательной сферы и формирования высших психических функций:

- совершенствование мотивационно-целевой основы учебно-познавательной деятельности;
- улучшение качества понимания инструкции (с уточнением, но без наглядного показа), возможность осуществлять последовательные действия на основе словесной инструкции (графический диктант);
- способность ориентироваться в схеме тела, пространстве, используя графический план и на листе бумаги, понимать словесные обозначения пространства;
- называние пальцев рук и их взаиморасположения;
- способность ориентироваться во времени суток, соотнося собственную деятельность со временем, понимать словесные обозначения времени;
- возможность осуществлять перцептивную классификацию объектов, соотносить предметы с сенсорными эталонами;
- возможность концентрации и произвольного удержания внимания;
- способность концентрироваться на запоминаемом материале и удерживать в оперативной памяти более пяти единиц запоминаемого;
- способность воспроизводить требуемое пространственное соотношение частей объекта (сложение разрезной картинки, геометрические мозаики, конструкции из строительного материала, кубики Коосса и т.п.);
- способность к установлению сходства и различий, простых закономерностей на наглядно представленном материале;
- возможность приходить к простому умозаключению и обосновывать его;
- возможность опредметчивания графических знаков;
- способность к вербализации своих действий;
- способность осознавать свои затруднения, обращаясь за помощью;
- способность решать учебно-познавательные задачи не только в действенном, но и в образном или частично в умственном плане.

В области развития эмоционально-личностной сферы и коррекции ее недостатков:

- уменьшение количества (выраженности) нежелательных аффективных реакций;
- улучшение эмоционального состояния, определяемого по показателям активности, проявлений познавательного интереса, качественных характеристик контакта и аффективного компонента продуктивности;
- способность переживать чувство гордости за свою семью, свои успехи, вербализовать повод для гордости;

– отдельные проявления попыток задержать непосредственную (негативную) эмоциональную реакцию.

В области развития коммуникативной сферы и социальной интеграции:

- способность обращать внимание на внешний вид, настроение, успехи одноклассников;
- уменьшение проявлений эгоцентризма и количества конфликтных ситуаций;
- снижение количества проявлений агрессивного поведения, в т.ч. вербальной агрессии;
- формирование умения дифференцировать ситуации личного и делового общения;
- овладение формулами речевого этикета;
- снижение проявлений тревожности и враждебности по отношению к сверстникам и педагогам;
- повышение и стабилизация социометрического статуса ребенка.

Планируемые результаты освоения обучающимися с задержкой психического развития программы коррекционной работы

Планируемые результаты освоения АООП НОО (вариант 7.1) дополняются результатами освоения программы коррекционной работы.

Результаты освоения программы коррекционной работы (коррекционно-развивающей области) отражают сформированность **социальных (жизненных) компетенций в различных средах:**

развитие адекватных представлений о собственных возможностях, о насущно необходимом жизнеобеспечении, проявляющееся:

в умении различать учебные ситуации, в которых необходима посторонняя помощь для ее разрешения, с ситуациями, в которых решение можно найти самому;

в умении обратиться к учителю при затруднениях в учебном процессе;

в умении написать при необходимости сообщение, правильно выбрать адресата (близкого человека), корректно и точно сформулировать возникшую проблему.

овладение социально-бытовыми умениями, используемыми в повседневной жизни, проявляющееся:

в расширении представлений об устройстве домашней жизни, разнообразии повседневных бытовых дел, понимании предназначения окружающих в быту предметов и вещей;

в умении включаться в разнообразные повседневные дела, принимать посильное участие;

в адекватной оценке своих возможностей для выполнения определенных обязанностей в каких-то областях домашней жизни, умении брать на себя ответственность в этой деятельности;

в расширении представлений об устройстве школьной жизни, участии в повседневной жизни класса, принятии на себя обязанностей наряду с другими детьми;

в умении ориентироваться в пространстве школы, ориентироваться в расписании занятий;

в умении включаться в разнообразные повседневные школьные дела, принимать посильное участие, брать на себя ответственность;

в стремлении участвовать в подготовке и проведении праздников в школе, овладение навыками коммуникации и принятыми ритуалами социального взаимодействия, проявляющееся:

в расширении знаний правил коммуникации;

в расширении и обогащении опыта коммуникации обучающегося в ближнем и дальнем окружении, расширении круга ситуаций, в которых обучающийся может использовать коммуникацию как средство достижения цели;

в умении решать актуальные школьные и житейские задачи, используя коммуникацию как средство достижения цели (вербальную, невербальную);

в умении начать и поддержать разговор, задать вопрос, выразить свои намерения, просьбу, пожелание, опасения, завершить разговор;

в умении корректно выразить отказ и недовольство, благодарность, сочувствие;

в умении получать и уточнять информацию от собеседника;

в освоении культурных форм выражения своих чувств.

способность к осмыслению и дифференциации картины мира, ее пространственно-временной организации, проявляющаяся:

в расширении и обогащении опыта реального взаимодействия обучающегося с бытовым окружением, миром природных явлений и вещей, расширении адекватных представлений об опасности и безопасности;

в адекватности бытового поведения обучающегося с точки зрения опасности (безопасности) для себя и для окружающих; сохранности окружающей предметной и природной среды;

в расширении и накоплении знакомых и разнообразно освоенных мест за пределами дома и школы;

в расширении представлений о целостной и подробной картине мира, упорядоченной в пространстве и времени, адекватных возрасту обучающегося;

в умении накапливать личные впечатления, связанные с явлениями окружающего мира;

в умении устанавливать взаимосвязь между природным порядком и ходом собственной жизни в семье и в школе;

в умении устанавливать взаимосвязь общественного порядка и уклада собственной жизни в семье и в школе, соответствовать этому порядку;

в развитии любознательности, наблюдательности, способности замечать новое, задавать вопросы;

в развитии активности во взаимодействии с миром, понимании собственной результативности;

в накоплении опыта освоения нового при помощи экскурсий и путешествий;

в умении передать свои впечатления, соображения, умозаключения так, чтобы быть понятым другим человеком;

в умении принимать и включать в свой личный опыт жизненный опыт других людей;

в способности взаимодействовать с другими людьми, умении делиться своими воспоминаниями, впечатлениями и планами.

способность к осмыслению социального окружения, своего места в нем, принятие соответствующих возрасту ценностей и социальных ролей, проявляющаяся:

в знании правил поведения и социальных ритуалов, умении их адекватно использовать в разных социальных ситуациях с людьми разного статуса, с близкими в семье; с педагогическими работниками и обучающимися в школе; со знакомыми и незнакомыми людьми;

в умении корректно привлечь к себе внимание, отстраниться от нежелательного контакта, выразить свои чувства, отказ, недовольство, благодарность, сочувствие, намерение, просьбу, опасение и другие.

в освоении возможностей и допустимых границ социальных контактов, выработки адекватной дистанции в зависимости от ситуации общения;

в умении проявлять инициативу, корректно устанавливать и ограничивать контакт;
в умении не быть назойливым в своих просьбах и требованиях, быть благодарным за проявление внимания и оказание помощи;

в умении применять формы выражения своих чувств соответственно ситуации социального контакта.

Результаты специальной поддержки освоения АООП НОО:

способность усваивать новый учебный материал, адекватно включаться в классные занятия и соответствовать общему темпу занятий;

способность использовать речевые возможности на уроках при ответах и в других ситуациях общения, умение передавать свои впечатления, умозаключения так, чтобы быть понятым другим человеком, умение задавать вопросы;

способность к наблюдательности, умение замечать новое;

овладение эффективными способами учебно-познавательной и предметно-практической деятельности;

стремление к активности и самостоятельности в разных видах предметно-практической деятельности;

умение ставить и удерживать цель деятельности; планировать действия; определять и сохранять способ действий; использовать самоконтроль на всех этапах деятельности; осуществлять словесный отчет о процессе и результатах деятельности; оценивать процесс и результат деятельности.

3. Система оценки достижения обучающимися с ЗПР планируемых результатов освоения адаптированной основной общеобразовательной программы начального общего образования

3.1. Общие положения

Система оценки АООП НОО обучающихся с ЗПР (вариант 7.1) ориентирует образовательный процесс на духовно-нравственное развитие, воспитание обучающихся с ЗПР; на достижение планируемых результатов освоения содержания учебных предметов НОО и курсов коррекционно-развивающей области, формирование универсальных учебных действий; обеспечивает комплексный подход к оценке результатов освоения обучающимися с ЗПР АООП НОО, позволяющий вести оценку предметных (в том числе результатов освоения коррекционно-развивающей области), метапредметных и личностных результатов; предусматривает оценку достижений, в том числе итоговую оценку, обучающихся с ЗПР, освоивших АООП НОО.

Основными направлениями и целями оценочной деятельности являются оценка образовательных достижений обучающихся и оценка результатов деятельности образовательных организаций и педагогических кадров.

Система оценки достижения обучающимися с ЗПР планируемых результатов освоения АООП НОО (вариант 7.1) предполагает комплексный подход к оценке результатов образования, позволяющий вести оценку достижения обучающимися всех трех групп результатов образования: личностных, метапредметных и предметных.

Оценка результатов освоения обучающимися АООП НОО (вариант 7.1) ЗПР (кроме программы коррекционной работы) осуществляется в соответствии с требованиями ФГОС НОО.

Оцениваются достижения обучающимся с ЗПР планируемых результатов при завершении каждого уровня образования, поскольку у обучающегося с ЗПР может быть индивидуальный темп освоения содержания образования и стандартизация планируемых

результатов образования в более короткие промежутки времени объективно невозможна.

Обучающиеся с ЗПР имеют право на прохождение текущей, промежуточной и государственной итоговой аттестации освоения ФАОП НОО для обучающихся с ЗПР в иных формах.

Основой объективной оценки соответствия установленным требованиям образовательной деятельности и подготовки обучающихся, освоивших АООП НОО, является ФГОС НОО обучающихся с ОВЗ независимо от формы получения начального общего образования и формы обучения. Стандарт определяет основные требования к образовательным результатам обучающихся и средствам оценки их достижения.

Система оценки достижения планируемых результатов (далее - система оценки) является частью системы оценки и управления качеством образования в школе и служит основой при разработке соответствующего локального акта.

Система оценки способствует поддержанию единства всей системы образования, обеспечению преемственности в системе непрерывного образования. Её основными функциями являются: ориентация образовательного процесса на достижение планируемых результатов освоения АООП НОО и обеспечение эффективной обратной связи, позволяющей осуществлять управление образовательным процессом.

Основными **направлениями и целями** оценочной деятельности являются:

- оценка образовательных достижений обучающихся на различных этапах обучения как основа их промежуточной и итоговой аттестации, а также основа процедур внутреннего мониторинга, мониторинговых исследований муниципального, регионального и федерального уровней;
- оценка результатов деятельности педагогических работников как основа аттестационных процедур;
- оценка результатов деятельности образовательной организации как основа аккредитационных процедур.

Основным объектом системы оценки, её содержательной и критериальной базой выступают требования Стандарта, которые конкретизируются в планируемых результатах освоения обучающимися АООП НОО.

Система оценки включает процедуры внутренней и внешней оценки.

Внутренняя оценка включает:

- стартовую диагностику;
- текущую и тематическую оценки;
- итоговую оценку;
- промежуточную аттестацию;
- психолого-педагогическое наблюдение;
- внутренний мониторинг образовательных достижений обучающихся.

Внешняя оценка включает:

- независимую оценку качества подготовки обучающихся.

В соответствии с требованиями Стандарта система оценки реализует **системно-деятельностный, уровневый и комплексный подходы** к оценке образовательных достижений.

Системно-деятельностный подход к оценке образовательных достижений обучающихся проявляется в оценке *способности обучающихся к решению учебно-познавательных и учебно-практических задач*, а также в оценке уровня *функциональной грамотности* обучающихся. Он обеспечивается содержанием и

критериями оценки, в качестве которых выступают планируемые результаты обучения, выраженные в деятельностной форме.

Уровневый подход к оценке образовательных достижений обучающихся служит основой для организации индивидуальной работы с обучающимися. Он реализуется как по отношению к содержанию оценки, так и к представлению и интерпретации результатов измерений.

Уровневый подход к оценке образовательных достижений обучающихся реализуется за счёт фиксации различных уровней достижения обучающимися планируемых результатов. Достижение базового уровня свидетельствует о способности обучающихся решать типовые учебные задачи, целенаправленно отрабатываемые со всеми обучающимися в ходе учебного процесса, выступает достаточным для продолжения обучения и усвоения последующего учебного материала.

Комплексный подход к оценке образовательных достижений реализуется через:

- оценку предметных и метапредметных результатов;
- использование комплекса оценочных процедур как основы для оценки динамики индивидуальных образовательных достижений обучающихся и для итоговой оценки; использование контекстной информации (об особенностях обучающихся, условиях и процессе обучения и другое) для интерпретации полученных результатов в целях управления качеством образования;
- использование разнообразных методов и форм оценки, взаимно дополняющих друг друга, в том числе оценок творческих работ, наблюдения;
- использование форм работы, обеспечивающих возможность включения обучающихся в самостоятельную оценочную деятельность (самоанализ, самооценка, взаимооценка);
- использование мониторинга динамических показателей освоения умений и знаний, в том числе формируемых с использованием информационно-коммуникационных (цифровых) технологий.

Особенности оценки личностных результатов

Целью оценки **личностных достижений** обучающихся является получение общего представления о воспитательной деятельности школы и ее влиянии на коллектив обучающихся.

При оценке личностных результатов соблюдаются этические нормы и правила взаимодействия с обучающимся с учетом его индивидуально-психологических особенностей развития.

Личностные достижения обучающихся, освоивших АООП НОО, включают две группы результатов:

- основы российской гражданской идентичности, ценностные установки и социально значимые качества личности;
- готовность обучающихся к саморазвитию, мотивация к познанию и обучению, активное участие в социально значимой деятельности.

Учитывая особенности групп личностных результатов, учитель может осуществлять только оценку следующих качеств:

- наличие и характеристика мотива познания и учения;
- наличие умений принимать и удерживать учебную задачу, планировать учебные действия;
- способность осуществлять самоконтроль и самооценку.

Диагностические задания, устанавливающие уровень этих качеств, интегрируются с заданиями по оценке метапредметных регулятивных универсальных учебных действий.

Особенности оценки метапредметных результатов

Оценка **метапредметных результатов** осуществляется через оценку достижения планируемых результатов освоения АООП НОО, которые отражают совокупность познавательных, коммуникативных и регулятивных универсальных учебных действий.

Формирование метапредметных результатов обеспечивается комплексом освоения программ учебных предметов и внеурочной деятельности.

Оценка метапредметных результатов проводится с целью определения сформированности:

- познавательных универсальных учебных действий;
- коммуникативных универсальных учебных действий;
- регулятивных универсальных учебных действий.

Овладение познавательными универсальными учебными действиями предполагает формирование и оценку у обучающихся базовых логических действий, базовых исследовательских действий, умения работать с информацией.

Овладение базовыми логическими действиями обеспечивает формирование у обучающихся следующих умений:

- сравнивать объекты, устанавливать основания для сравнения, устанавливать аналогии;
- объединять части объекта (объекты) по определённому признаку;
- определять существенный признак для классификации, классифицировать предложенные объекты;
- находить закономерности и противоречия в рассматриваемых фактах, данных и наблюдениях на основе предложенного учителем алгоритма;
- выявлять недостаток информации для решения учебной (практической) задачи на основе предложенного алгоритма;
- устанавливать причинно-следственные связи в ситуациях, поддающихся непосредственному наблюдению или знакомых по опыту, делать выводы.

Овладение базовыми исследовательскими действиями обеспечивает формирование у обучающихся следующих умений:

- определять разрыв между реальным и желательным состоянием объекта (ситуации) на основе предложенных учителем вопросов;
- с помощью учителя формулировать цель, планировать изменения объекта, ситуации;
- сравнивать несколько вариантов решения задачи, выбирать наиболее подходящий (на основе предложенных критериев);
- проводить по предложенному плану опыт, несложное исследование по установлению особенностей объекта изучения и связей между объектами (часть - целое, причина - следствие);
- формулировать выводы и подкреплять их доказательствами на основе результатов проведённого наблюдения (опыта, измерения, классификации, сравнения, исследования);
- прогнозировать возможное развитие процессов, событий и их последствия в аналогичных или сходных ситуациях;

Работа с информацией как одно из познавательных универсальных учебных

действий обеспечивает сформированность у обучающихся следующих умений:

- выбирать источник получения информации;
- согласно заданному алгоритму находить в предложенном источнике информацию, представленную в явном виде;
- распознавать достоверную и недостоверную информацию самостоятельно или на основании предложенного учителем способа её проверки;
- соблюдать с помощью взрослых (педагогических работников, родителей (законных представителей) несовершеннолетних обучающихся) правила информационной безопасности при поиске информации в информационно-телекоммуникационной сети "Интернет";
- анализировать и создавать текстовую, видео-, графическую, звуковую информацию в соответствии с учебной задачей;
- самостоятельно создавать схемы, таблицы для представления информации.

Овладение универсальными учебными коммуникативными действиями предполагает формирование и оценку у обучающихся таких групп умений, как общение и совместная деятельность.

Общение как одно из коммуникативных универсальных учебных действий обеспечивает сформированность у обучающихся следующих умений:

- воспринимать и формулировать суждения, выражать эмоции в соответствии с целями и условиями общения в знакомой среде;
- проявлять уважительное отношение к собеседнику, соблюдать правила ведения диалога и дискуссии; признавать возможность существования разных точек зрения;
- корректно и аргументированно высказывать своё мнение;
- строить речевое высказывание в соответствии с поставленной задачей;
- создавать устные и письменные тексты (описание, рассуждение, повествование);
- подготавливать небольшие публичные выступления;
- подбирать иллюстративный материал (рисунки, фото, плакаты) к тексту выступления;

Совместная деятельность как одно из коммуникативных универсальных учебных действий обеспечивает сформированность у обучающихся следующих умений:

- формулировать краткосрочные и долгосрочные цели (индивидуальные с учётом участия в коллективных задачах) в стандартной (типовой) ситуации на основе предложенного формата планирования, распределения промежуточных шагов и сроков;
- принимать цель совместной деятельности, коллективно строить действия по её достижению: распределять роли, договариваться, обсуждать процесс и результат совместной работы; проявлять готовность руководить, выполнять поручения, подчиняться;
- ответственно выполнять свою часть работы;
- оценивать свой вклад в общий результат;
- выполнять совместные проектные задания с использованием предложенных образцов.

Овладение регулятивными универсальными учебными действиями предполагает формирование и оценку у обучающихся умений самоорганизации (планировать действия по решению учебной задачи для получения результата, выстраивать последовательность выбранных действий) и самоконтроля (устанавливать причины успеха (неудач) в учебной деятельности, корректировать свои учебные действия для преодоления ошибок).

Оценка достижения метапредметных результатов осуществляется как учителем в ходе текущей и промежуточной оценки по учебному предмету, так и администрацией школы в ходе мониторинга. В текущем учебном процессе отслеживается способность обучающихся разрешать учебные ситуации и выполнять учебные задачи, требующие владения познавательными, коммуникативными и регулятивными действиями, реализуемыми в предметном преподавании.

В ходе мониторинга проводится оценка сформированности универсальных учебных действий. Содержание и периодичность мониторинга устанавливаются решением педагогического совета образовательной организации. Инструментарий для оценки сформированности универсальных учебных действий строится на межпредметной основе и включает диагностические материалы по оценке функциональной грамотности, сформированности регулятивных, коммуникативных и познавательных учебных действий.

Особенности оценки предметных результатов

Предметные результаты освоения АООП НОО с учетом специфики содержания предметных областей, включающих конкретные учебные предметы, ориентированы на применение знаний, умений и навыков обучающимися в учебных ситуациях и реальных жизненных условиях, а также на успешное обучение.

Оценка предметных результатов освоения АООП НОО осуществляется через оценку достижения обучающимися планируемых результатов по отдельным учебным предметам.

Основным предметом оценки результатов освоения АООП НОО в соответствии с требованиями Стандарта является способность к решению учебно-познавательных и учебно-практических задач, основанных на изучаемом учебном материале и способах действий, в том числе метапредметных (познавательных, регулятивных, коммуникативных) действий.

Оценка предметных результатов освоения АООП НОО осуществляется педагогическим работником в ходе процедур текущего, тематического, промежуточного и итогового контроля.

Особенности оценки предметных результатов по отдельному учебному предмету фиксируются **в приложении к АООП НОО**.

Описание оценки предметных результатов по отдельному учебному предмету включает:

- список итоговых планируемых результатов с указанием этапов их формирования и способов оценки (например, текущая (тематическая); устно (письменно), практика);
- требования к выставлению отметок за промежуточную аттестацию;
- график контрольных мероприятий.

Стартовая диагностика проводится администрацией образовательной организации с целью оценки готовности к обучению на уровне начального общего образования.

Стартовая диагностика проводится в начале 1 класса и выступает как основа (точка отсчёта) для оценки динамики образовательных достижений обучающихся. Объектом оценки в рамках стартовой диагностики является сформированность предпосылок учебной деятельности, готовность к овладению чтением, грамотой и счётом.

Стартовая диагностика проводится педагогическими работниками с целью оценки готовности к изучению отдельных предметов (разделов). Результаты стартовой диагностики являются основанием для корректировки учебных программ и

индивидуализации учебного процесса.

Текущая оценка направлена на оценку индивидуального продвижения обучающегося в освоении программы учебного предмета.

Текущая оценка может быть формирующей (поддерживающей и направляющей усилия обучающегося, включающей его в самостоятельную оценочную деятельность) и диагностической, способствующей выявлению и осознанию педагогическим работником и обучающимся существующих проблем в обучении.

Объектом текущей оценки являются тематические планируемые результаты, этапы освоения которых зафиксированы в тематическом планировании по учебному предмету.

В текущей оценке используются различные формы и методы проверки (устные и письменные опросы, практические работы, творческие работы, индивидуальные и групповые формы, само- и взаимооценка, рефлексия, листы продвижения, листы индивидуальных достижений и другие) с учётом особенностей учебного предмета.

Результаты текущей оценки являются основой для индивидуализации учебного процесса.

Тематическая оценка направлена на оценку уровня достижения обучающимися тематических планируемых результатов по учебному предмету.

Промежуточная аттестация обучающихся проводится, начиная со второго класса, в конце каждого учебного периода (в конце учебного года) по каждому изучаемому учебному предмету.

Промежуточная аттестация обучающихся проводится на основе результатов накопленной оценки и результатов выполнения тематических проверочных работ и фиксируется в классном журнале.

Промежуточная оценка, фиксирующая достижение предметных планируемых результатов и универсальных учебных действий, является основанием для перевода обучающихся в следующий класс.

3.4. Специальные условия проведения текущей, промежуточной и итоговой (по итогам освоения АООП НОО) аттестации обучающихся с ЗПР

Оценка достижения обучающимся с ЗПР планируемых результатов освоения АООП НОО осуществляется при завершении уровня образования, поскольку у обучающегося с ЗПР может быть индивидуальный темп освоения содержания образования и стандартизация планируемых результатов образования в более короткие промежутки времени объективно невозможна.

Обучающиеся с ЗПР имеют право на прохождение текущей, промежуточной и итоговой аттестации освоения АООП НОО в иных формах.

Специальные условия проведения *текущей, промежуточной и итоговой* (по итогам освоения АООП НОО) *аттестации* обучающихся с ЗПР включают:

- особую форму организации аттестации (в малой группе, индивидуальную) с учетом особых образовательных потребностей и индивидуальных особенностей обучающихся с ЗПР;
- привычную обстановку в классе (присутствие своего учителя, наличие привычных для обучающихся мнестических опор: наглядных схем, шаблонов общего хода выполнения заданий);
- присутствие в начале работы этапа общей организации деятельности;
- адаптирование инструкции с учетом особых образовательных потребностей и индивидуальных трудностей обучающихся с ЗПР:

1) упрощение формулировок по грамматическому и семантическому оформлению;

2) упрощение многозвеньевой инструкции посредством деления ее на короткие смысловые единицы, задающие поэтапность (пошаговость) выполнения задания;

3) в дополнение к письменной инструкции к заданию, при необходимости, она дополнительно прочитывается педагогом вслух в медленном темпе с четкими смысловыми акцентами;

- при необходимости адаптирование текста задания с учетом особых образовательных потребностей и индивидуальных трудностей обучающихся с ЗПР (более крупный шрифт, четкое отграничение одного задания от другого; упрощение формулировок задания по грамматическому и семантическому оформлению и др.);

- при необходимости предоставление дифференцированной помощи: стимулирующей (одобрение, эмоциональная поддержка), организующей (привлечение внимания, концентрирование на выполнении работы, напоминание о необходимости самопроверки), направляющей (повторение и разъяснение инструкции к заданию);

- увеличение времени на выполнение заданий;

- возможность организации короткого перерыва (10-15 мин) при нарастании в поведении ребенка проявлений утомления, истощения;

- недопустимыми являются негативные реакции со стороны педагога, создание ситуаций, приводящих к эмоциональному травмированию ребенка.

Система оценки достижения обучающимися с ЗПР планируемых результатов освоения АООП НОО предусматривает оценку достижения обучающимися с ЗПР планируемых результатов освоения программы коррекционной работы.

3.5. Оценка результатов освоения обучающимися с ЗПР программы коррекционной работы, составляющей неотъемлемую часть АООП НОО.

Оценка результатов освоения обучающимися с ЗПР программы коррекционной работы опирается на следующие **принципы**:

1) дифференциация оценки достижений с учетом типологических и индивидуальных особенностей развития и особых образовательных потребностей обучающихся с ЗПР;

2) динамичность оценки достижений, предполагающей изучение изменений психического и социального развития, индивидуальных способностей и возможностей обучающихся с ЗПР;

3) единство параметров, критериев и инструментария оценки достижений в освоении содержания АООП НОО, что сможет обеспечить объективность оценки.

Эти принципы, отражая основные закономерности целостного процесса образования обучающихся с ЗПР, самым тесным образом взаимосвязаны и касаются одновременно разных сторон процесса осуществления оценки результатов освоения программы коррекционной работы.

Основным объектом оценки достижений планируемых результатов освоения обучающимися с ЗПР программы коррекционной работы выступает наличие положительной динамики обучающихся в интегративных показателях, отражающих успешность достижения образовательных достижений и преодоления отклонений развития.

Оценка результатов освоения обучающимися с ЗПР программы коррекционной работы осуществляется с помощью мониторинговых процедур. Мониторинг, обладая такими характеристиками, как непрерывность, диагностичность, научность, информативность, наличие обратной связи, позволяет осуществить не только оценку достижений планируемых результатов освоения обучающимися программы коррекционной работы, но и вносить (в случае необходимости) коррективы в ее содержание и организацию. В целях оценки результатов освоения обучающимися с ЗПР

программы коррекционной работы используются все три формы мониторинга:

1) Стартовая диагностика позволяет наряду с выявлением индивидуальных особых образовательных потребностей и возможностей обучающихся, выявить исходный уровень развития интегративных показателей, свидетельствующий о степени влияния нарушений развития на учебно-познавательную деятельность и повседневную жизнь.

2) Текущая диагностика используется для осуществления мониторинга в течение всего времени обучения обучающегося на уровне начального общего образования. При использовании данной формы мониторинга можно использовать экспресс-диагностику интегративных показателей, состояние которых позволяет судить об успешности (наличие положительной динамики) или неуспешности (отсутствие даже незначительной положительной динамики) обучающихся с ЗПР в освоении планируемых результатов овладения программой коррекционной работы. Данные экспресс-диагностики выступают в качестве ориентировочной основы для определения дальнейшей стратегии: продолжения реализации разработанной программы коррекционной работы или внесения в нее определенных корректив.

3) Финишная диагностика проводится на заключительном этапе обучения на уровне начального общего образования обучающегося с ЗПР в соответствии с планируемыми результатами освоения обучающимися программы коррекционной работы.

Организационно-содержательные характеристики стартовой, текущей и финишной диагностики разработаны с учетом типологических и индивидуальных особенностей обучающихся, их индивидуальных особых образовательных потребностей.

Для оценки результатов освоения обучающимися с ЗПР программы коррекционной работы используется метод экспертной оценки, который представляет собой процедуру оценки результатов на основе мнений группы специалистов (экспертов). Данная группа экспертов объединяет всех участников образовательного процесса - тех, кто обучает, воспитывает и тесно контактирует с обучающимся. Задачей такой экспертной группы является выработка общей оценки достижений обучающегося в сфере социальной (жизненной) компетенции, которая обязательно включает мнение семьи, близких обучающегося. Основой оценки продвижения обучающегося в социальной (жизненной) компетенции служит анализ изменений его поведения в повседневной жизни - в школе и дома.

Для полноты оценки достижений планируемых результатов освоения обучающимися программы коррекционной работы, учитывается мнение родителей (законных представителей), поскольку наличие положительной динамики обучающихся по интегративным показателям, свидетельствующей об ослаблении (отсутствии ослабления) степени влияния нарушений развития на жизнедеятельность обучающихся, проявляется не только в учебно-познавательной деятельности, но и в повседневной жизни.

В случаях стойкого отсутствия положительной динамики в результатах освоения программы коррекционной работы обучающийся в случае согласия родителей (законных представителей) направляется на расширенное психолого-педагогическое обследование для получения необходимой информации, позволяющей внести коррективы в организацию и содержание программы коррекционной работы.

Результаты освоения обучающимися с ЗПР программы коррекционной работы не выносятся на итоговую оценку.

II. Содержательный раздел

Рабочие программы учебных предметов, учебных курсов (в том числе внеурочной деятельности), учебных модулей, программа формирования УУД соответствуют требованиям ФГОС НОО и ООП НОО.

1. Программы учебных предметов, учебных курсов, курсов внеурочной деятельности, учебных модулей

Рабочие программы учебных предметов, учебных курсов (в том числе внеурочной деятельности), учебных модулей обеспечивают достижение планируемых результатов освоения программы начального общего образования.

При разработке АООП НОО предусмотрено непосредственное применение при реализации обязательной части программы федеральных рабочих программ по учебным предметам «Русский язык», «Литературное чтение», «Окружающий мир».

Предметная область "Русский язык и литературное чтение"

«Русский язык»

Пояснительная записка

Программа по русскому языку на уровне начального общего образования составлена на основе требований к результатам освоения программы начального общего образования ФГОС НОО, а также ориентирована на целевые приоритеты, сформулированные в федеральной программе воспитания.

На уровне начального общего образования изучение русского языка имеет особое значение в развитии обучающегося. Приобретённые знания, опыт выполнения предметных и универсальных учебных действий на материале русского языка станут фундаментом обучения на уровне основного общего образования, а также будут востребованы в жизни.

Русский язык как средство познания действительности обеспечивает развитие интеллектуальных и творческих способностей обучающихся, формирует умения извлекать и анализировать информацию из различных текстов, навыки самостоятельной учебной деятельности. Изучение русского языка является основой всего процесса обучения на уровне начального общего образования, успехи в изучении этого предмета во многом определяют результаты обучающихся по другим учебным предметам.

Русский язык обладает значительным потенциалом в развитии функциональной грамотности обучающихся, особенно таких её компонентов, как языковая, коммуникативная, читательская, общекультурная и социальная грамотность.

Первичное знакомство с системой русского языка, богатством его выразительных возможностей, развитие умения правильно и эффективно использовать русский язык в различных сферах и ситуациях общения способствуют успешной социализации обучающегося. Русский язык, выполняя свои базовые функции общения и выражения мысли, обеспечивает межличностное и социальное взаимодействие, способствует формированию самосознания и мировоззрения личности, является важнейшим средством хранения и передачи информации, культурных традиций, истории русского народа и других народов России. Свободное владение языком, умение выбирать нужные языковые средства во многом определяют возможность адекватного самовыражения взглядов, мыслей, чувств, проявления себя в различных жизненно важных для человека областях.

Изучение русского языка обладает огромным потенциалом присвоения традиционных социокультурных и духовно-нравственных ценностей, принятых в обществе правил и норм поведения, в том числе речевого, что способствует формированию внутренней позиции личности. Личностные достижения обучающегося непосредственно связаны с осознанием языка как явления национальной культуры, пониманием связи языка и мировоззрения народа.

Значимыми личностными результатами являются развитие устойчивого познавательного интереса к изучению русского языка, формирование ответственности за сохранение чистоты русского языка.

Изучение русского языка направлено на достижение следующих целей:

- приобретение обучающимися первоначальных представлений о многообразии языков и культур на территории Российской Федерации, о языке как одной из главных духовно-нравственных ценностей народа;
- понимание роли языка как основного средства общения;
- осознание значения русского языка как государственного языка Российской Федерации;
- понимание роли русского языка как языка межнационального общения;
- осознание правильной устной и письменной речи как показателя общей культуры человека;
- овладение основными видами речевой деятельности на основе первоначальных представлений о нормах современного русского литературного языка: аудирование, говорение, чтение, письмо;
- овладение первоначальными научными представлениями о системе русского языка: фонетика, графика, лексика, морфемика, морфология и синтаксис; об основных единицах языка, их признаках и особенностях употребления в речи; использование в речевой деятельности норм современного русского литературного языка (орфоэпических, лексических, грамматических, орфографических, пунктуационных) и речевого этикета;
- развитие функциональной грамотности, готовности к успешному взаимодействию с изменяющимся миром и дальнейшему успешному образованию.

Центральной идеей конструирования содержания и планируемых результатов обучения русскому языку является признание равной значимости работы по изучению системы языка и работы по совершенствованию речи обучающихся. Языковой материал призван сформировать первоначальные представления о структуре русского языка, способствовать усвоению норм русского литературного языка, орфографических и пунктуационных правил.

Развитие устной и письменной речи обучающихся направлено на решение практической задачи развития всех видов речевой деятельности, отработку навыков использования усвоенных норм русского литературного языка, речевых норм и правил речевого этикета в процессе устного и письменного общения. Ряд задач по совершенствованию речевой деятельности решаются совместно с учебным предметом "Литературное чтение".

В программе по русскому языку определяются цели изучения учебного предмета на уровне начального общего образования, планируемые результаты освоения обучающимися русского языка: личностные, метапредметные, предметные. Личностные и метапредметные результаты представлены с учётом методических традиций и особенностей преподавания русского языка на уровне начального общего образования. Предметные планируемые результаты освоения программы даны для каждого года русского языка.

Программа по русскому языку устанавливает распределение учебного материала по классам, рекомендуемую последовательность изучения тем, основанную на логике развития предметного содержания и учёте психологических и возрастных особенностей обучающихся.

Программа по русскому языку предоставляет возможности для реализации различных методических подходов к преподаванию русского языка при условии сохранения обязательной части содержания учебного предмета.

Содержание программы по русскому языку составлено таким образом, что достижение обучающимися как личностных, так и метапредметных результатов обеспечивает преемственность и перспективность в освоении областей знаний, которые отражают ведущие идеи изучения русского языка на уровне основного общего образования и подчёркивают пропедевтическое значение уровня начального общего образования, формирование готовности обучающегося к дальнейшему обучению.

Общее число часов для изучения русского языка - 675 (5 часов в неделю в каждом классе): в 1 классе - 165 часов, во 2-4 классах - по 170 часов.

Содержание обучения в 1 классе.

Содержание обучения в 1 классе

Начальным этапом изучения русского языка и учебного предмета "Литературное чтение" в 1 классе является учебный курс "Обучение грамоте": обучение письму идёт параллельно с обучением чтению. На учебный курс "Обучение грамоте" отводится 9 часов в неделю: 5 часов русского языка (обучение письму) и 4 часа учебного предмета "Литературное чтение" (обучение чтению). Продолжительность "Обучения грамоте" составляет от 20 до 23 недель, соответственно, продолжительность изучения систематического курса в 1 классе может варьироваться от 13 до 10 недель.

Обучение грамоте

Развитие речи

Составление небольших рассказов повествовательного характера по серии сюжетных картинок, материалам собственных игр, занятий, наблюдений.

Понимание текста при его прослушивании и при самостоятельном чтении вслух.

Слово и предложение

Различение слова и предложения. Работа с предложением: выделение слов, изменение их порядка.

Восприятие слова как объекта изучения, материала для анализа. Наблюдение над значением слова.

Фонетика

Звуки речи. Единство звукового состава слова и его значения. Установление последовательности звуков в слове и количества звуков. Сопоставление слов, различающихся одним или несколькими звуками. Звуковой анализ слова, работа со звуковыми моделями: построение модели звукового состава слова, подбор слов, соответствующих заданной модели.

Различение гласных и согласных звуков, гласных ударных и безударных, согласных твёрдых и мягких, звонких и глухих.

Определение места ударения.

Слог как минимальная произносительная единица. Количество слогов в слове. Ударный слог.

Графика

Различение звука и буквы: буква как знак звука. Слоговой принцип русской графики. Буквы гласных как показатель твёрдости — мягкости согласных звуков. Функции букв *е, ё, ю, я*. Мягкий знак как показатель мягкости предшествующего согласного звука в конце слова.

Последовательность букв в русском алфавите.

Чтение

Слоговое чтение (ориентация на букву, обозначающую гласный звук). Плавное слоговое чтение и чтение целыми словами со скоростью, соответствующей индивидуальному темпу. Чтение с интонациями и паузами в соответствии со знаками препинания. Осознанное чтение слов, словосочетаний, предложений. Выразительное чтение на материале небольших прозаических текстов и стихотворений.

Орфоэпическое чтение (при переходе к чтению целыми словами). Орфографическое чтение (проговаривание) как средство самоконтроля при письме под диктовку и при списывании.

Письмо

Ориентация на пространстве листа в тетради и на пространстве классной доски. Гигиенические требования, которые необходимо соблюдать во время письма.

Начертание письменных прописных и строчных букв. Письмо разборчивым, аккуратным почерком. Понимание функции небуквенных графических средств: пробела между словами, знака переноса.

Письмо под диктовку слов и предложений, написание которых не расходится с их произношением. Приёмы и последовательность правильного списывания текста.

Орфография и пунктуация

Правила правописания и их применение: раздельное написание слов; обозначение гласных после шипящих в сочетаниях *жи, ши* (в положении под ударением), *ча, ща, чу, щу*; прописная буква в начале предложения, в именах собственных (имена людей, клички животных); перенос слов по слогам без стечения согласных; знаки препинания в конце предложения.

Систематический курс

Общие сведения о языке

Язык как основное средство человеческого общения. Цели и ситуации общения.

Фонетика

Звуки речи. Гласные и согласные звуки, их различение. Ударение в слове. Гласные ударные и безударные. Твёрдые и мягкие согласные звуки, их различение. Звонкие и глухие согласные звуки, их различение. Согласный звук [й'] и гласный звук [и]. Шипящие [ж], [ш], [ч'], [щ'].

Слог. Количество слогов в слове. Ударный слог. Деление слов на слоги (простые случаи, без стечения согласных).

Графика

Звук и буква. Различение звуков и букв. Обозначение на письме твёрдости согласных звуков буквами *а, о, у, ы, э*; слова с буквой *э*. Обозначение на письме мягкости согласных звуков буквами *е, ё, ю, я, и*. Функции букв *е, ё, ю, я*. Мягкий знак как показатель мягкости предшествующего согласного звука в конце слова.

Установление соотношения звукового и буквенного состава слова в словах типа *стол, конь*.

Небуквенные графические средства: пробел между словами, знак переноса.

Русский алфавит: правильное название букв, их последовательность. Использование алфавита для упорядочения списка слов.

Орфоэпия

Произношение звуков и сочетаний звуков, ударение в словах в соответствии с нормами современного русского литературного языка (на ограниченном перечне слов, отрабатываемом в учебнике).

Лексика

Слово как единица языка (ознакомление).

Слово как название предмета, признака предмета, действия предмета (ознакомление).

Выявление слов, значение которых требует уточнения.

Синтаксис

Предложение как единица языка (ознакомление).

Слово, предложение (наблюдение над сходством и различием). Установление связи слов в предложении при помощи смысловых вопросов.

Восстановление деформированных предложений. Составление предложений из набора форм слов.

Орфография и пунктуация

Правила правописания и их применение:

- раздельное написание слов в предложении;
- прописная буква в начале предложения и в именах собственных: в именах и фамилиях людей, кличках животных;
- перенос слов (без учёта морфемного членения слова);
- гласные после шипящих в сочетаниях *жи, ши* (в положении под ударением), *ча, ща, чу, щу*;
- сочетания *чк, чн*;
- слова с непроверяемыми гласными и согласными (перечень слов в

орфографическом словаре учебника);

- знаки препинания в конце предложения: точка, вопросительный и восклицательный знаки.

Алгоритм списывания текста.

Развитие речи

Речь как основная форма общения между людьми. Текст как единица речи (ознакомление).

Ситуация общения: цель общения, с кем и где происходит общение. Ситуации устного общения (чтение диалогов по ролям, просмотр видеоматериалов, прослушивание аудиозаписи).

Нормы речевого этикета в ситуациях учебного и бытового общения (приветствие, прощание, извинение, благодарность, обращение с просьбой).

Составление небольших рассказов на основе наблюдений.

Изучение русского языка в 1 классе способствует на пропедевтическом уровне работе над рядом **метапредметных результатов**: познавательных универсальных учебных действий, коммуникативных универсальных учебных действий, регулятивных универсальных учебных действий, совместной деятельности.

Познавательные универсальные учебные действия

Базовые логические действия как часть познавательных универсальных учебных действий способствуют формированию умений:

- сравнивать звуки в соответствии с учебной задачей;
- сравнивать звуковой и буквенный состав слова в соответствии с учебной задачей;
- устанавливать основания для сравнения звуков, слов (на основе образца);
- характеризовать звуки по заданным признакам; приводить примеры гласных звуков; твёрдых согласных, мягких согласных, звонких согласных, глухих согласных звуков; слов с заданным звуком.

Базовые исследовательские действия как часть познавательных универсальных учебных действий способствуют формированию умений:

- проводить изменения звуковой модели по предложенному учителем правилу, подбирать слова к модели;
- формулировать выводы о соответствии звукового и буквенного состава слова;
- использовать алфавит для самостоятельного упорядочивания списка слов.

Работа с информацией как часть познавательных универсальных учебных действий способствует формированию умений:

- выбирать источник получения информации: уточнять написание слова по орфографическому словарю учебника; место ударения в слове по перечню слов, отрабатываемых в учебнике;
- анализировать графическую информацию — модели звукового состава слова;
- самостоятельно создавать модели звукового состава слова.

Коммуникативные универсальные учебные действия

Общение как часть коммуникативных универсальных учебных действий способствует формированию умений:

- воспринимать суждения, выражать эмоции в соответствии с целями и условиями общения в знакомой среде;
- проявлять уважительное отношение к собеседнику, соблюдать в процессе общения нормы речевого этикета; соблюдать правила ведения диалога;
- воспринимать разные точки зрения;
- в процессе учебного диалога отвечать на вопросы по изученному материалу;
- строить устное речевое высказывание об обозначении звуков буквами; о звуковом и буквенном составе слова.

Регулятивные универсальные учебные действия:

Самоорганизация как часть регулятивных универсальных учебных действий способствует формированию умений:

- определять последовательность учебных операций при проведении звукового анализа слова;
- определять последовательность учебных операций при списывании;
- удерживать учебную задачу при проведении звукового анализа, при обозначении звуков буквами, при списывании текста, при письме под диктовку;

Самоконтроль как часть регулятивных универсальных учебных действий способствует формированию умений:

- находить указанную ошибку, допущенную при проведении звукового анализа, при письме под диктовку или списывании слов, предложений;
- оценивать правильность написания букв, соединений букв, слов, предложений.

Совместная деятельность способствует формированию умений:

- принимать цель совместной деятельности, коллективно строить план действий по её достижению, распределять роли, договариваться, учитывать интересы и мнения участников совместной работы;
- ответственно выполнять свою часть работы.

Содержание обучения во 2 классе

Общие сведения о языке

Язык как основное средство человеческого общения и явление национальной культуры. Первоначальные представления о многообразии языкового пространства России и мира. Методы познания языка: наблюдение, анализ.

Фонетика и графика

Смыслоразличительная функция звуков; различение звуков и букв; различение ударных и безударных гласных звуков, твёрдых и мягких согласных звуков, звонких и глухих согласных звуков; шипящие согласные звуки [ж], [ш], [ч'], [щ']; обозначение на письме твёрдости и мягкости согласных звуков, функции букв *е, ё, ю, я*; согласный звук [й'] и гласный звук [и] (повторение изученного в 1 классе).

Парные и непарные по твёрдости — мягкости согласные звуки.

Парные и непарные по звонкости — глухости согласные звуки.

Качественная характеристика звука: гласный — согласный; гласный ударный - безударный; согласный твёрдый — мягкий, парный — непарный; согласный звонкий - глухой, парный — непарный.

Функции *ь*: показатель мягкости предшествующего согласного в конце и в середине слова; разделительный. Использование на письме разделительных *ь* и *Ь*.

Соотношение звукового и буквенного состава в словах с буквами *е, ё, ю, я* (в начале слова и после гласных).

Деление слов на слоги (в том числе при стечении согласных).

Использование знания алфавита при работе со словарями.

Небуквенные графические средства: пробел между словами, знак переноса, абзац (красная строка), пунктуационные знаки (в пределах изученного).

Орфоэпия

Произношение звуков и сочетаний звуков, ударение в словах в соответствии с нормами современного русского литературного языка (на ограниченном перечне слов, отрабатываемом в учебнике). Использование отработанного перечня слов (орфоэпического словаря учебника) для решения практических задач.

Лексика

Слово как единство звучания и значения. Лексическое значение слова (общее

представление). Выявление слов, значение которых требует уточнения. Определение значения слова по тексту или уточнение значения с помощью толкового словаря.

Однозначные и многозначные слова (простые случаи, наблюдение).

Наблюдение за использованием в речи синонимов, антонимов.

Состав слова (морфемика)

Корень как обязательная часть слова. Однокоренные (родственные) слова. Признаки однокоренных (родственных) слов. Различение однокоренных слов и синонимов, однокоренных слов и слов с омонимичными корнями. Выделение в словах корня (простые случаи).

Окончание как изменяемая часть слова. Изменение формы слова с помощью окончания. Различение изменяемых и неизменяемых слов.

Суффикс как часть слова (наблюдение). Приставка как часть слова (наблюдение).

Морфология

Имя существительное (ознакомление): общее значение, вопросы («кто?», «что?»), употребление в речи.

Глагол (ознакомление): общее значение, вопросы («что делать?», «что сделать?» и др.), употребление в речи.

Имя прилагательное (ознакомление): общее значение, вопросы («какой?», «какая?», «какое?», «какие?»), употребление в речи.

Предлог. Отличие предлогов от приставок. Наиболее распространённые предлоги: *в, на, из, без, над, до, у, о, об* и др.

Синтаксис

Порядок слов в предложении; связь слов в предложении (повторение).

Предложение как единица языка. Предложение и слово. Отличие предложения от слова. Наблюдение за выделением в устной речи одного из слов предложения (логическое ударение).

Виды предложений по цели высказывания: повествовательные, вопросительные, побудительные предложения.

Виды предложений по эмоциональной окраске (по интонации): восклицательные и невосклицательные предложения.

Орфография и пунктуация

Прописная буква в начале предложения и в именах собственных (имена, фамилии, клички животных); знаки препинания в конце предложения; перенос слов со строки на строку (без учёта морфемного членения слова); гласные после шипящих в сочетаниях *жи, ши* (в положении под ударением), *ча, ща, чу, шу*; сочетания *чк, чн* (повторение правил правописания, изученных в 1 классе).

Орфографическая зоркость как осознание места возможного возникновения орфографической ошибки. Понятие орфограммы. Различные способы решения орфографической задачи в зависимости от места орфограммы в слове. Использование орфографического словаря учебника для определения (уточнения) написания слова. Контроль и самоконтроль при проверке собственных и предложенных текстов.

Правила правописания и их применение:

- разделительный мягкий знак;
- сочетания *чт, щн, нч*;
- проверяемые безударные гласные в корне слова;
- парные звонкие и глухие согласные в корне слова;
- непроверяемые гласные и согласные (перечень слов в орфографическом словаре учебника);
- прописная буква в именах собственных: имена, фамилии, отчества людей, клички животных, географические названия;
- раздельное написание предлогов с именами существительными.

Развитие речи

Выбор языковых средств в соответствии с целями и условиями устного общения для эффективного решения коммуникативной задачи (для ответа на заданный вопрос, для

выражения собственного мнения). Умение вести разговор (начать, поддержать, закончить разговор, привлечь внимание и т. п.). Практическое овладение диалогической формой речи. Соблюдение норм речевого этикета и орфоэпических норм в ситуациях учебного и бытового общения. Умение договариваться и приходить к общему решению в совместной деятельности при проведении парной и групповой работы.

Составление устного рассказа по репродукции картины. Составление устного рассказа по личным наблюдениям и вопросам.

Текст. Признаки текста: смысловое единство предложений в тексте; последовательность предложений в тексте; выражение в тексте законченной мысли. Тема текста. Основная мысль. Заглавие текста. Подбор заголовков к предложенным текстам. Последовательность частей текста (*абзацев*). Корректирование текстов с нарушенным порядком предложений и абзацев.

Типы текстов: описание, повествование, рассуждение, их особенности (первичное ознакомление).

Поздравление и поздравительная открытка.

Понимание текста: развитие умения формулировать простые выводы на основе информации, содержащейся в тексте. Выразительное чтение текста вслух с соблюдением правильной интонации.

Подробное изложение повествовательного текста объёмом 30—45 слов с опорой на вопросы.

Изучение русского языка во 2 классе способствует **на пропедевтическом уровне** работе над рядом **метапредметных результатов**: познавательных универсальных учебных действий, коммуникативных универсальных учебных действий, регулятивных универсальных учебных действий, совместной деятельности.

Познавательные универсальные учебные действия

Базовые логические действия как часть познавательных универсальных учебных действий способствуют формированию умений:

- сравнивать однокоренные (родственные) слова и синонимы; однокоренные (родственные) слова и слова с омонимичными корнями;
- сравнивать значение однокоренных (родственных) слов; сравнивать буквенную оболочку однокоренных (родственных) слов;
- устанавливать основания для сравнения слов: на какой вопрос отвечают, что обозначают;
- характеризовать звуки по заданным параметрам;
- определять признак, по которому проведена классификация звуков, букв, слов, предложений;
- находить закономерности на основе наблюдения за языковыми единицами.
- ориентироваться в изученных понятиях (корень, окончание, текст); соотносить понятие с его краткой характеристикой.

Базовые исследовательские действия как часть познавательных универсальных учебных действий способствуют формированию умений:

- проводить по предложенному плану наблюдение за языковыми единицами (слово, предложение, текст);
- формулировать выводы и предлагать доказательства того, что слова являются / не являются однокоренными (родственными).

Работа с информацией как часть познавательных универсальных учебных действий способствует формированию умений:

- выбирать источник получения информации: нужный словарь учебника для получения информации;
- устанавливать с помощью словаря значения многозначных слов;
- согласно заданному алгоритму находить в предложенном источнике информацию, представленную в явном виде;

- анализировать текстовую, графическую и звуковую информацию в соответствии с учебной задачей; «читать» информацию, представленную в схеме, таблице;
- с помощью учителя на уроках русского языка создавать схемы, таблицы для представления информации.

Коммуникативные универсальные учебные действия

Общение как часть коммуникативных универсальных учебных действий способствует формированию умений:

- воспринимать и формулировать суждения о языковых единицах;
- проявлять уважительное отношение к собеседнику, соблюдать правила ведения диалога;
- признавать возможность существования разных точек зрения в процессе анализа результатов наблюдения за языковыми единицами;
- корректно и аргументированно высказывать своё мнение о результатах наблюдения за языковыми единицами;
- строить устное диалогическое высказывание;
- строить устное монологическое высказывание на определённую тему, на основе наблюдения с соблюдением орфоэпических норм, правильной интонации;
- устно и письменно формулировать простые выводы на основе прочитанного или услышанного текста.

Регулятивные универсальные учебные действия:

Самоорганизация как часть регулятивных универсальных учебных действий способствует формированию умений:

- планировать с помощью учителя действия по решению орфографической задачи; выстраивать последовательность выбранных действий.

Самоконтроль как часть регулятивных универсальных учебных действий способствует формированию умений:

- устанавливать с помощью учителя причины успеха/неуспеха при выполнении заданий по русскому языку;
- корректировать с помощью учителя свои учебные действия для преодоления ошибок при выделении в слове корня и окончания, при списывании текстов и записи под диктовку.

Совместная деятельность способствует формированию умений:

- строить действия по достижению цели совместной деятельности при выполнении парных и групповых заданий на уроках русского языка: распределять роли, договариваться, корректно делать замечания и высказывать пожелания участникам совместной работы, спокойно принимать замечания в свой адрес, мирно решать конфликты (в том числе с небольшой помощью учителя);
- совместно обсуждать процесс и результат работы;
- ответственно выполнять свою часть работы;
- оценивать свой вклад в общий результат.

Содержание обучения в 3 классе

Сведения о русском языке

Русский язык как государственный язык Российской Федерации. Методы познания языка: наблюдение, анализ, лингвистический эксперимент.

Фонетика и графика

Звуки русского языка: гласный/согласный, гласный ударный/безударный, согласный твёрдый/мягкий, парный/непарный, согласный глухой/звонкий, парный/непарный; функции разделительных мягкого и твёрдого знаков, условия использования на письме разделительных мягкого и твёрдого знаков (повторение изученного).

Соотношение звукового и буквенного состава в словах с разделительными **ь** и **ъ**, в словах с непроизносимыми согласными.

Использование алфавита при работе со словарями, справочниками, каталогами.

Орфоэпия

Нормы произношения звуков и сочетаний звуков; ударение в словах в соответствии с нормами современного русского литературного языка (на ограниченном перечне слов, отрабатываемом в учебнике).

Использование орфоэпического словаря для решения практических задач.

Лексика

Повторение: лексическое значение слова.

Прямое и переносное значение слова (ознакомление). Устаревшие слова (ознакомление).

Состав слова (морфемика)

Корень как обязательная часть слова; однокоренные (родственные) слова; признаки однокоренных (родственных) слов; различение однокоренных слов и синонимов, однокоренных слов и слов с омонимичными корнями; выделение в словах корня (простые случаи); окончание как изменяемая часть слова (повторение изученного).

Однокоренные слова и формы одного и того же слова. Корень, приставка, суффикс - значимые части слова. Нулевое окончание (ознакомление). Выделение в словах с однозначно выделяемыми морфемами окончания, корня, приставки, суффикса.

Морфология

Части речи.

Имя существительное: общее значение, вопросы, употребление в речи. Имена существительные единственного и множественного числа. Имена существительные мужского, женского и среднего рода. Падеж имён существительных. Определение падежа, в котором употреблено имя существительное. Изменение имён существительных по падежам и числам (склонение). Имена существительные 1, 2, 3-го склонения. Имена существительные одушевлённые и неодушевлённые.

Имя прилагательное: общее значение, вопросы, употребление в речи. Зависимость формы имени прилагательного от формы имени существительного. Изменение имён прилагательных по родам, числам и падежам (кроме имён прилагательных на **-ий, -ов, -ин**). Склонение имён прилагательных.

Местоимение (общее представление). Личные местоимения, их употребление в речи. Использование личных местоимений для устранения неоправданных повторов в тексте.

Глагол: общее значение, вопросы, употребление в речи. Неопределённая форма глагола. Настоящее, будущее, прошедшее время глаголов. Изменение глаголов по временам, числам. Род глаголов в прошедшем времени.

Частица *не*, её значение.

Синтаксис

Предложение. Установление при помощи смысловых (синтаксических) вопросов связи между словами в предложении. Главные члены предложения — подлежащее и сказуемое. Второстепенные члены предложения (без деления на виды). Предложения распространённые и нераспространённые.

Наблюдение за однородными членами предложения с союзами *и, а, но* и без союзов.

Орфография и пунктуация

Орфографическая зоркость как осознание места возможного возникновения орфографической ошибки, различные способы решения орфографической задачи в зависимости от места орфограммы в слове; контроль и самоконтроль при проверке собственных и предложенных текстов (повторение и применение на новом орфографическом материале).

Использование орфографического словаря для определения (уточнения) написания слова.

Правила правописания и их применение:

- разделительный твёрдый знак;
- непроизносимые согласные в корне слова;
- мягкий знак после шипящих на конце имён существительных;
- безударные гласные в падежных окончаниях имён существительных (на уровне наблюдения);

- безударные гласные в падежных окончаниях имён прилагательных (на уровне наблюдения);
- раздельное написание предлогов с личными местоимениями;
- непроверяемые гласные и согласные (перечень слов в орфографическом словаре учебника);
- раздельное написание частицы *не* с глаголами.

Развитие речи

Нормы речевого этикета: устное и письменное приглашение, просьба, извинение, благодарность, отказ и др. Соблюдение норм речевого этикета и орфоэпических норм в ситуациях учебного и бытового общения. Речевые средства, помогающие: формулировать и аргументировать собственное мнение в диалоге и дискуссии; договариваться и приходить к общему решению в совместной деятельности; контролировать (устно координировать) действия при проведении парной и групповой работы.

Особенности речевого этикета в условиях общения с людьми, плохо владеющими русским языком.

Повторение и продолжение работы с текстом, начатой во 2 классе: признаки текста, тема текста, основная мысль текста, заголовок, редактирование текстов с нарушенным порядком предложений и абзацев.

План текста. Составление плана текста, написание текста по заданному плану. Связь предложений в тексте с помощью личных местоимений, синонимов, союзов *и, а, но*. Ключевые слова в тексте.

Определение типов текстов (повествование, описание, рассуждение) и создание собственных текстов заданного типа.

Жанр письма, объявления.

Изложение текста по коллективно или самостоятельно составленному плану.

Изучающее чтение. Функции ознакомительного чтения, ситуации применения.

Изучение русского языка в 3 классе способствует работе над рядом метапредметных **результатов**: познавательных универсальных учебных действий, коммуникативных универсальных учебных действий, регулятивных универсальных учебных действий, совместной деятельности.

Познавательные универсальные учебные действия

Базовые логические действия как часть познавательных универсальных учебных действий способствуют формированию умений:

- сравнивать грамматические признаки разных частей речи;
- сравнивать тему и основную мысль текста;
- сравнивать типы текстов (повествование, описание, рассуждение); сравнивать прямое и переносное значение слова;
- группировать слова на основании того, какой частью речи они являются;
- объединять имена существительные в группы по определённому признаку (например, род или число);
- определять существенный признак для классификации звуков, предложений;
- устанавливать при помощи смысловых (синтаксических) вопросов связи между словами в предложении;
- ориентироваться в изученных понятиях (подлежащее, сказуемое, второстепенные члены предложения, часть речи, склонение) и соотносить понятие с его краткой характеристикой.

Базовые исследовательские действия как часть познавательных универсальных учебных действий способствуют формированию умений:

- определять разрыв между реальным и желательным качеством текста на основе предложенных учителем критериев;
- с помощью учителя формулировать цель, планировать изменения текста;
- высказывать предположение в процессе наблюдения за языковым материалом;

- проводить по предложенному плану несложное лингвистическое мини-исследование, выполнять по предложенному плану проектное задание;
- формулировать выводы об особенностях каждого из трёх типов текстов, подкреплять их доказательствами на основе результатов проведенного наблюдения;
- выбирать наиболее подходящий для данной ситуации тип текста (на основе предложенных критериев).

Работа с информацией как часть познавательных универсальных учебных действий способствует формированию умений:

- выбирать источник получения информации при выполнении мини-исследования;
- анализировать текстовую, графическую, звуковую информацию в соответствии с учебной задачей;
- самостоятельно создавать схемы, таблицы для представления информации как результата наблюдения за языковыми единицами.

Коммуникативные универсальные учебные действия

Общение как часть коммуникативных универсальных учебных действий способствует формированию умений:

- строить речевое высказывание в соответствии с поставленной задачей;
- создавать устные и письменные тексты (описание, рассуждение, повествование);
- готовить небольшие выступления о результатах групповой работы, наблюдения, выполненного мини-исследования, проектного задания;
- создавать небольшие устные и письменные тексты, содержащие приглашение, просьбу, извинение, благодарность, отказ, с использованием норм речевого этикета.

Регулятивные универсальные учебные действия

Самоорганизация как часть регулятивных универсальных учебных действий способствует формированию умений планировать действия по решению орфографической задачи; выстраивать последовательность выбранных действий.

- планировать действия по решению орфографической задачи; выстраивать последовательность выбранных действий.

Самоконтроль как часть регулятивных универсальных учебных действий способствует формированию умений:

- устанавливать причины успеха/неудач при выполнении заданий по русскому языку;
- корректировать с помощью учителя свои учебные действия для преодоления ошибок при выделении в слове корня и окончания, при определении части речи, члена предложения при списывании текстов и записи под диктовку.

Совместная деятельность способствует формированию умений:

- формулировать краткосрочные и долгосрочные цели (индивидуальные с учётом участия в коллективных задачах) при выполнении коллективного мини-исследования или проектного задания на основе предложенного формата планирования, распределения промежуточных шагов и сроков;
- выполнять совместные (в группах) проектные задания с опорой на предложенные образцы;
- при выполнении совместной деятельности справедливо распределять работу, договариваться, обсуждать процесс и результат совместной работы;
- проявлять готовность выполнять разные роли: руководителя (лидера), подчиненного, проявлять самостоятельность, организованность, инициативность для достижения общего успеха деятельности.

Содержание обучения в 4 классе

Сведения о русском языке

Русский язык как язык межнационального общения. Различные методы познания языка: наблюдение, анализ, лингвистический эксперимент, мини-исследование, проект.

Фонетика и графика

Характеристика, сравнение, классификация звуков вне слова и в слове по заданным параметрам. Звуко-буквенный разбор слова.

Орфоэпия

Правильная интонация в процессе говорения и чтения. Нормы произношения звуков и сочетаний звуков; ударение в словах в соответствии с нормами современного русского литературного языка (на ограниченном перечне слов, отрабатываемом в учебнике).

Использование орфоэпических словарей русского языка при определении правильного произношения слов.

Лексика

Повторение и продолжение работы: наблюдение за использованием в речи синонимов, антонимов, устаревших слов (простые случаи).

Наблюдение за использованием в речи фразеологизмов (простые случаи).

Состав слова (морфемика)

Состав изменяемых слов, выделение в словах с однозначно выделяемыми морфемами окончания, корня, приставки, суффикса (повторение изученного).

Основа слова.

Состав неизменяемых слов (ознакомление).

Значение наиболее употребляемых суффиксов изученных частей речи (ознакомление).

Морфология

Части речи самостоятельные и служебные.

Имя существительное. Склонение имён существительных (кроме существительных на *-мя, -ий, -ие, -ия*; на *-ья* типа *гостья*, на *-ье* типа *ожерелье* во множественном числе); собственных имён существительных на *-ов, -ин, -ий*; имена существительные 1, 2, 3-го склонения (повторение изученного). Несклоняемые имена существительные (ознакомление).

Имя прилагательное. Зависимость формы имени прилагательного от формы имени существительного (повторение). Склонение имён прилагательных во множественном числе.

Местоимение. Личные местоимения (повторение). Личные местоимения 1-го и 3-го лица единственного и множественного числа; склонение личных местоимений.

Глагол. Изменение глаголов по лицам и числам в настоящем и будущем времени (спряжение). I и II спряжение глаголов. Способы определения I и II спряжения глаголов.

Наречие (общее представление). Значение, вопросы, употребление в речи.

Предлог. Отличие предлогов от приставок (повторение).

Союз; союзы *и, а, но* в простых и сложных предложениях.

Частица *не*, её значение (повторение).

Синтаксис

Слово, сочетание слов (словосочетание) и предложение, осознание их сходства и различий; виды предложений по цели высказывания (повествовательные, вопросительные и побудительные); виды предложений по эмоциональной окраске (восклицательные и невосклицательные); связь между словами в словосочетании и предложении (при помощи смысловых вопросов); распространённые и нераспространённые предложения (повторение изученного).

Предложения с однородными членами: без союзов, с союзами *а, но*, с одиночным союзом *и*. Интонация перечисления в предложениях с однородными членами.

Простое и сложное предложение (ознакомление). Сложные предложения: сложносочинённые с союзами *и, а, но*; бессоюзные сложные предложения (без называния терминов).

Орфография и пунктуация

Повторение правил правописания, изученных в 1, 2, 3 классах.

Орфографическая зоркость как осознание места возможного возникновения орфографической ошибки; различные способы решения орфографической задачи в зависимости от места орфограммы в слове; контроль при проверке собственных и предложенных текстов (повторение и применение на новом орфографическом материале).

Использование орфографического словаря для определения (уточнения) написания слова.

Правила правописания и их применение:

- безударные падежные окончания имён существительных (кроме существительных на *-мя, -ий, -ие, -ия*, а также кроме собственных имён существительных на *-ов, -ин, -ий*);
- безударные падежные окончания имён прилагательных;
- мягкий знак после шипящих на конце глаголов в форме 2-го лица единственного числа;
- наличие или отсутствие мягкого знака в глаголах на *-ться* и *-тся*;
- безударные личные окончания глаголов;
- знаки препинания в предложениях с однородными членами, соединёнными союзами *и, а, но* и без союзов.

Знаки препинания в сложном предложении, состоящем из двух простых (наблюдение).

Знаки препинания в предложении с прямой речью после слов автора (наблюдение).

Развитие речи

Повторение и продолжение работы, начатой в предыдущих классах: ситуации устного и письменного общения (письмо, поздравительная открытка, объявление и др.); диалог; монолог; отражение темы текста или основной мысли в заголовке.

Корректирование текстов (заданных и собственных) с учётом точности, правильности, богатства и выразительности письменной речи.

Изложение (подробный устный и письменный пересказ текста; выборочный устный пересказ текста).

Сочинение как вид письменной работы.

Изучающее, ознакомительное чтение. Поиск информации, заданной в тексте в явном виде. Формулирование простых выводов на основе информации, содержащейся в тексте. Интерпретация и обобщение содержащейся в тексте информации.

Изучение русского языка в 4 классе способствует работе над рядом **метапредметных результатов**: познавательных универсальных учебных действий, коммуникативных универсальных учебных действий, регулятивных универсальных учебных действий, совместной деятельности.

Познавательные универсальные учебные действия

Базовые логические действия как часть познавательных универсальных учебных действий способствуют формированию умений:

- устанавливать основания для сравнения слов, относящихся к разным частям речи; устанавливать основания для сравнения слов, относящихся к одной части речи, но отличающихся грамматическими признаками;
- группировать слова на основании того, какой частью речи они являются;
- объединять глаголы в группы по определённому признаку (например, время, спряжение);
- объединять предложения по определённому признаку;
- классифицировать предложенные языковые единицы;
- устно характеризовать языковые единицы по заданным признакам;
- ориентироваться в изученных понятиях (склонение, спряжение, неопределённая форма, однородные члены предложения, сложное предложение) и соотносить понятие с его краткой характеристикой.

Базовые исследовательские действия как часть познавательных универсальных учебных действий способствуют формированию умений:

- сравнивать несколько вариантов выполнения заданий по русскому языку, выбирать наиболее подходящий (на основе предложенных критериев);
- проводить по предложенному алгоритму различные виды анализа (звуко-буквенный, морфемный, морфологический, синтаксический);
- формулировать выводы и подкреплять их доказательствами на основе результатов

проведённого наблюдения за языковым материалом (классификации, сравнения, мини-исследования);

- выявлять недостаток информации для решения учебной (практической) задачи на основе предложенного алгоритма;

- прогнозировать возможное развитие речевой ситуации.

Работа с информацией как часть познавательных универсальных учебных действий способствует формированию умений:

- выбирать источник получения информации, работать со словарями, справочниками в поисках информации, необходимой для решения учебно-практической задачи; находить дополнительную информацию, используя справочники и словари;

- распознавать достоверную и недостоверную информацию о языковых единицах самостоятельно или на основании предложенного учителем способа её проверки;

- соблюдать с помощью взрослых (педагогических работников, родителей (законных представителей) несовершеннолетних обучающихся) элементарные правила информационной безопасности при поиске информации в сети Интернет;

- самостоятельно создавать схемы, таблицы для представления информации.

Коммуникативные универсальные учебные действия

Общение как часть коммуникативных универсальных учебных действий способствует формированию умений:

- воспринимать и формулировать суждения, выбирать адекватные языковые средства для выражения эмоций в соответствии с целями и условиями общения в знакомой среде;

- строить устное высказывание при обосновании правильности написания, при обобщении результатов наблюдения за орфографическим материалом;

- создавать устные и письменные тексты (описание, рассуждение, повествование);

- готовить небольшие публичные выступления;

- подбирать иллюстративный материал (рисунки, фото, плакаты) к тексту выступления.

Регулятивные универсальные учебные действия

Самоорганизация как часть регулятивных универсальных учебных действий способствует формированию умений:

- самостоятельно планировать действия по решению учебной задачи для получения результата;

- выстраивать последовательность выбранных действий; предвидеть трудности и возможные ошибки.

Самоконтроль как часть регулятивных универсальных учебных действий способствует формированию умений:

- контролировать процесс и результат выполнения задания, корректировать учебные действия для преодоления ошибок;

- находить ошибки в своей и чужих работах, устанавливать их причины;

- оценивать по предложенным критериям общий результат деятельности и свой вклад в неё;

- адекватно принимать оценку своей работы.

Совместная деятельность способствует формированию умений:

- принимать цель совместной деятельности, коллективно строить действия по её достижению: распределять роли, договариваться, обсуждать процесс и результат совместной работы;

- проявлять готовность руководить, выполнять поручения, подчиняться;

- ответственно выполнять свою часть работы;

- оценивать свой вклад в общий результат;

- выполнять совместные проектные задания с опорой на предложенные образцы, планы, идеи.

Планируемые результаты освоения программы по русскому языку

на уровне начального общего образования.

В результате изучения русского языка на уровне начального общего образования у обучающегося будут сформированы следующие личностные результаты:

1) гражданско-патриотического воспитания:

- становление ценностного отношения к своей Родине, в том числе через изучение русского языка, отражающего историю и культуру страны;

- осознание своей этнокультурной и российской гражданской идентичности, понимание роли русского языка как государственного языка Российской Федерации и языка межнационального общения народов России;

- осознание своей сопричастности к прошлому, настоящему и будущему своей страны и родного края, в том числе через обсуждение ситуаций при работе с текстами на уроках русского языка;

- проявление уважения к своему и другим народам, формируемое в том числе на основе примеров из текстов, с которыми идёт работа на уроках русского языка;

- первоначальные представления о человеке как члене общества, о правах и ответственности, уважении и достоинстве человека, о нравственно-этических нормах поведения и правилах межличностных отношений, в том числе отражённых в текстах, с которыми идёт работа на уроках русского языка;

2) духовно-нравственного воспитания:

- осознание языка как одной из главных духовно-нравственных ценностей народа;

- признание индивидуальности каждого человека с опорой на собственный жизненный и читательский опыт;

- проявление сопереживания, уважения и доброжелательности, в том числе с использованием адекватных языковых средств для выражения своего состояния и чувств;

- неприятие любых форм поведения, направленных на причинение физического и морального вреда другим людям (в том числе связанного с использованием недопустимых средств языка);

3) эстетического воспитания:

- уважительное отношение и интерес к художественной культуре, восприимчивость к разным видам искусства, традициям и творчеству своего и других народов;

- стремление к самовыражению в искусстве слова; осознание важности русского языка как средства общения и самовыражения;

4) физического воспитания, формирования культуры здоровья и эмоционального благополучия:

- соблюдение правил безопасного поиска в информационной среде дополнительной информации в процессе языкового образования;

- бережное отношение к физическому и психическому здоровью, проявляющееся в выборе приемлемых способов речевого самовыражения и соблюдении норм речевого этикета и правил общения;

5) трудового воспитания:

- осознание ценности труда в жизни человека и общества (в том числе благодаря примерам из текстов, с которыми идёт работа на уроках русского языка), интерес к различным профессиям, возникающий при обсуждении примеров из текстов, с которыми идёт работа на уроках русского языка;

6) экологического воспитания:

- бережное отношение к природе, формируемое в процессе работы с текстами;

- неприятие действий, приносящих вред природе;

7) ценности научного познания:

- первоначальные представления о научной картине мира, в том числе первоначальные представления о системе языка как одной из составляющих целостной научной картины мира;

- познавательные интересы, активность, инициативность, любознательность и самостоятельность в познании, в том числе познавательный интерес к изучению русского

языка, активность и самостоятельность в его познании.

В результате изучения русского языка на уровне начального общего образования у обучающегося будут сформированы **познавательные универсальные учебные действия, коммуникативные универсальные учебные действия, регулятивные универсальные учебные действия, совместная деятельность.**

Познавательные универсальные учебные действия

У обучающегося будут сформированы следующие **базовые логические действия** как часть познавательных универсальных учебных действий:

- сравнивать различные языковые единицы (звуки, слова, предложения, тексты), устанавливать основания для сравнения языковых единиц (частеречная принадлежность, грамматический признак, лексическое значение и другое);
- устанавливать аналогии языковых единиц;
- объединять объекты (языковые единицы) по определённому признаку;
- определять существенный признак для классификации языковых единиц (звуков, частей речи, предложений, текстов); классифицировать языковые единицы;
- находить в языковом материале закономерности и противоречия на основе предложенного учителем алгоритма наблюдения;
- анализировать алгоритм действий при работе с языковыми единицами, самостоятельно выделять учебные операции при анализе языковых единиц;
- выявлять недостаток информации для решения учебной и практической задачи на основе предложенного алгоритма, формулировать запрос на дополнительную информацию;
- устанавливать причинно-следственные связи в ситуациях наблюдения за языковым материалом, делать выводы.

У обучающегося будут сформированы следующие **базовые исследовательские действия** как часть познавательных универсальных учебных действий:

- с помощью учителя формулировать цель, планировать изменения языкового объекта, речевой ситуации;
- сравнивать несколько вариантов выполнения задания, выбирать наиболее целесообразный (на основе предложенных критериев);
- проводить по предложенному плану несложное лингвистическое мини-исследование, выполнять по предложенному плану проектное задание;
- формулировать выводы и подкреплять их доказательствами на основе результатов проведённого наблюдения за языковым материалом (классификации, сравнения, исследования); формулировать с помощью учителя вопросы в процессе анализа предложенного языкового материала;
- прогнозировать возможное развитие процессов, событий и их последствия в аналогичных или сходных ситуациях.

У обучающегося будут сформированы следующие **умения работать с информацией** как часть познавательных универсальных учебных действий:

- выбирать источник получения информации: нужный словарь для получения запрашиваемой информации, для уточнения;
- согласно заданному алгоритму находить представленную в явном виде информацию в предложенном источнике: в словарях, справочниках;
- распознавать достоверную и недостоверную информацию самостоятельно или на основании предложенного учителем способа её проверки (обращаясь к словарям, справочникам, учебнику);
- соблюдать с помощью взрослых (педагогических работников, родителей, законных представителей) правила информационной безопасности при поиске информации в информационно-телекоммуникационной сети "Интернет" (информации о написании и произношении слова, о значении слова, о происхождении слова, о синонимах слова);
- анализировать и создавать текстовую, видео-, графическую, звуковую информацию в

соответствии с учебной задачей;

- понимать лингвистическую информацию, зафиксированную в виде таблиц, схем; самостоятельно создавать схемы, таблицы для представления лингвистической информации.

Коммуникативные универсальные учебные действия

У обучающегося будут сформированы следующие умения **общения** как часть коммуникативных универсальных учебных действий:

- воспринимать и формулировать суждения, выражать эмоции в соответствии с целями и условиями общения в знакомой среде;

- проявлять уважительное отношение к собеседнику, соблюдать правила ведения диалоги и дискуссии;

- признавать возможность существования разных точек зрения;

- корректно и аргументированно высказывать своё мнение;

- строить речевое высказывание в соответствии с поставленной задачей;

- создавать устные и письменные тексты (описание, рассуждение, повествование) в соответствии с речевой ситуацией;

- готовить небольшие публичные выступления о результатах парной и групповой работы, о результатах наблюдения, выполненного мини-исследования, проектного задания;

- подбирать иллюстративный материал (рисунки, фото, плакаты) к тексту выступления.

Регулятивные универсальные учебные действия

У обучающегося будут сформированы следующие умения **самоорганизации** как части регулятивных универсальных учебных действий:

- планировать действия по решению учебной задачи для получения результата; выстраивать последовательность выбранных действий.

У обучающегося будут сформированы следующие умения **самоконтроля** как части регулятивных универсальных учебных действий:

- устанавливать причины успеха (неудач) учебной деятельности; корректировать свои учебные действия для преодоления речевых и орфографических ошибок;

- соотносить результат деятельности с поставленной учебной задачей по выделению, характеристике, использованию языковых единиц;

- находить ошибку, допущенную при работе с языковым материалом, находить орфографическую и пунктуационную ошибку;

- сравнивать результаты своей деятельности и деятельности одноклассников, объективно оценивать их по предложенным критериям.

У обучающегося будут сформированы следующие умения **совместной деятельности**:

- формулировать краткосрочные и долгосрочные цели (индивидуальные с учётом участия в коллективных задачах) в стандартной (типовой) ситуации на основе предложенного учителем формата планирования, распределения промежуточных шагов и сроков;

- принимать цель совместной деятельности, коллективно строить действия по её достижению: распределять роли, договариваться, обсуждать процесс и результат совместной работы;

- проявлять готовность руководить, выполнять поручения, подчиняться, самостоятельно разрешать конфликты;

- ответственно выполнять свою часть работы;

- оценивать свой вклад в общий результат;

- выполнять совместные проектные задания с опорой на предложенные образцы.

Предметные результаты изучения русского языка

К концу обучения в 1 классе обучающийся научится:

- различать слово и предложение; вычленять слова из предложений;

- вычленять звуки из слова;

- различать гласные и согласные звуки (в том числе различать в словах согласный звук [й'] и гласный звук [и]);

- различать ударные и безударные гласные звуки;
- различать согласные звуки: мягкие и твёрдые, звонкие и глухие (вне слова и в слове);
- различать понятия "звук" и "буква";
- определять количество слогов в слове; делить слова на слоги (простые случаи: слова без стечения согласных); определять в слове ударный слог;
- обозначать на письме мягкость согласных звуков буквами е, ё, ю, я и буквой ь в конце слова;
- правильно называть буквы русского алфавита; использовать знание последовательности букв русского алфавита для упорядочения небольшого списка слов;
- писать аккуратным разборчивым почерком без искажений прописные и строчные буквы, соединения букв, слова;
- применять изученные правила правописания: раздельное написание слов в предложении; знаки препинания в конце предложения: точка, вопросительный и восклицательный знаки; прописная буква в начале предложения и в именах собственных (имена и фамилии людей, клички животных); перенос слов по слогам (простые случаи: слова из слогов типа "согласный + гласный"); гласные после шипящих в сочетаниях жи, ши (в положении под ударением), ча, ща, чу, щу; непроверяемые гласные и согласные (перечень слов в орфографическом словаре учебника);
- правильно списывать (без пропусков и искажений букв) слова и предложения, тексты объёмом не более 25 слов;
- писать под диктовку (без пропусков и искажений букв) слова, предложения из 3-5 слов, тексты объёмом не более 20 слов, правописание которых не расходится с произношением;
- находить и исправлять ошибки на изученные правила, описки;
- понимать прослушанный текст;
- читать вслух и про себя (с пониманием) короткие тексты с соблюдением интонации и пауз в соответствии со знаками препинания в конце предложения; находить в тексте слова, значение которых требует уточнения; составлять предложение из набора форм слов;
- устно составлять текст из 3-5 предложений по сюжетным картинкам и на основе наблюдений;
- использовать изученные понятия в процессе решения учебных задач.

К концу обучения во 2 классе обучающийся научится:

- осознавать язык как основное средство общения;
- характеризовать согласные звуки вне слова и в слове по заданным параметрам: согласный парный (непарный) по твёрдости (мягкости); согласный парный (непарный) по звонкости (глухости);
- определять количество слогов в слове; делить слово на слоги (в том числе слова со стечением согласных);
- устанавливать соотношение звукового и буквенного состава слова, в том числе с учётом функций букв е, ё, ю, я;
- обозначать на письме мягкость согласных звуков буквой мягкий знак в середине слова;
- находить однокоренные слова; выделять в слове корень (простые случаи); выделять в слове окончание;
- выявлять в тексте случаи употребления многозначных слов, понимать их значения и уточнять значение по учебным словарям; выявлять случаи употребления синонимов и антонимов (без называния терминов);
- распознавать слова, отвечающие на вопросы "кто?", "что?"; распознавать слова, отвечающие на вопросы "что делать?", "что сделать?" и другие;
- распознавать слова, отвечающие на вопросы "какой?", "какая?", "какое?", "какие?";
- определять вид предложения по цели высказывания и по эмоциональной окраске;
- находить место орфограммы в слове и между словами на изученные правила;
- применять изученные правила правописания, в том числе: сочетания чк, чн, чт; щн, нч;

проверяемые безударные гласные в корне слова; парные звонкие и глухие согласные в корне слова; непроверяемые гласные и согласные (перечень слов в орфографическом словаре учебника); прописная буква в именах, отчествах, фамилиях людей, кличках животных, географических названиях; раздельное написание предлогов с именами существительными, разделительный мягкий знак;

- правильно списывать (без пропусков и искажений букв) слова и предложения, тексты объёмом не более 50 слов;

- писать под диктовку (без пропусков и искажений букв) слова, предложения, тексты объёмом не более 45 слов с учётом изученных правил правописания; находить и исправлять ошибки на изученные правила, описки; пользоваться толковым, орфографическим, орфоэпическим словарями учебника;

- строить устное диалогическое и монологическое высказывание (2-4 предложения на определённую тему, по наблюдениям) с соблюдением орфоэпических норм, правильной интонации;

- формулировать простые выводы на основе прочитанного (услышанного) устно и письменно (1-2 предложения);

- составлять предложения из слов, устанавливая между ними смысловую связь по вопросам;

- определять тему текста и озаглавливать текст, отражая его тему;

- составлять текст из разрозненных предложений, частей текста;

- писать подробное изложение повествовательного текста объёмом 30-45 слов с опорой на вопросы;

- объяснять своими словами значение изученных понятий; использовать изученные понятия в процессе решения учебных задач.

К концу обучения в 3 классе обучающийся научится:

- имена существительные; определять грамматические признаки имён существительных: род, число, падеж; склонять в единственном числе имена существительные с ударными окончаниями;

- распознавать имена прилагательные; определять грамматические признаки имён прилагательных: род, число, падеж;

- изменять имена прилагательные по падежам, числам, родам (в единственном числе) в соответствии с падежом, числом и родом имён существительных;

- распознавать глаголы; различать глаголы, отвечающие на вопросы "что делать?" и "что сделать?"; определять грамматические признаки глаголов: форму времени, число, род (в прошедшем времени); изменять глагол по временам (простые случаи), в прошедшем времени - по родам;

- распознавать личные местоимения (в начальной форме);

- использовать личные местоимения для устранения неоправданных повторов в тексте;

- различать предлоги и приставки;

- определять вид предложения по цели высказывания и по эмоциональной окраске;

- находить главные и второстепенные (без деления на виды) члены предложения;

- распознавать распространённые и нераспространённые предложения;

- находить место орфограммы в слове и между словами на изученные правила; применять изученные правила правописания, в том числе непроверяемые гласные и согласные (перечень слов в орфографическом словаре учебника); непроизносимые согласные в корне слова; разделительный твёрдый знак; мягкий знак после шипящих на конце имён существительных; не с глаголами; раздельное написание предлогов со словами;

- правильно списывать слова, предложения, тексты объёмом не более 70 слов; писать под диктовку тексты объёмом не более 65 слов с учётом изученных правил правописания;

- находить и исправлять ошибки на изученные правила, описки;

- понимать тексты разных типов, находить в тексте заданную информацию;

- формулировать устно и письменно на основе прочитанной (услышанной) информации простые выводы (1-2 предложения);
- строить устное диалогическое и монологическое высказывание (3-5 предложений на определённую тему, по результатам наблюдений) с соблюдением орфоэпических норм, правильной интонации; создавать небольшие устные и письменные тексты (2-4 предложения), содержащие приглашение, просьбу, извинение, благодарность, отказ, с использованием норм речевого этикета;
- определять связь предложений в тексте (с помощью личных местоимений, синонимов, союзов и, а, но);
- определять ключевые слова в тексте; определять тему текста и основную мысль текста;
- выявлять части текста (абзацы) и отражать с помощью ключевых слов или предложений их смысловое содержание;
- составлять план текста, создавать по нему текст и корректировать текст; писать подробное изложение по заданному, коллективно или самостоятельно составленному плану;
- объяснять своими словами значение изученных понятий, использовать изученные понятия в процессе решения учебных задач;
- уточнять значение слова с помощью толкового словаря.

К концу обучения в 4 классе обучающийся научится:

- осознавать многообразие языков и культур на территории Российской Федерации, осознавать язык как одну из главных духовно-нравственных ценностей народа;
- объяснять роль языка как основного средства общения;
- объяснять роль русского языка как государственного языка Российской Федерации и языка межнационального общения;
- осознавать правильную устную и письменную речь как показатель общей культуры человека;
- проводить звуко-буквенный разбор слов (в соответствии с предложенным в учебнике алгоритмом);
- подбирать к предложенным словам синонимы; подбирать к предложенным словам антонимы;
- выявлять в речи слова, значение которых требует уточнения, определять значение слова по контексту;
- проводить разбор по составу слов с однозначно выделяемыми морфемами; составлять схему состава слова; соотносить состав слова с представленной схемой;
- устанавливать принадлежность слова к определённой части речи (в объёме изученного) по комплексу освоенных грамматических признаков;
- определять грамматические признаки имён существительных: склонение, род, число, падеж; проводить разбор имени существительного как части речи;
- определять грамматические признаки имён прилагательных: род (в единственном числе), число, падеж; проводить разбор имени прилагательного как части речи;
- устанавливать (находить) неопределённую форму глагола; определять грамматические признаки глаголов: спряжение, время, лицо (в настоящем и будущем времени), число, род (в прошедшем времени в единственном числе); изменять глаголы в настоящем и будущем времени по лицам и числам (спрягать); проводить разбор глагола как части речи;
- определять грамматические признаки личного местоимения в начальной форме: лицо, число, род (у местоимений 3-го лица в единственном числе); использовать личные местоимения для устранения неоправданных повторов в тексте;
- различать предложение, словосочетание и слово;
- классифицировать предложения по цели высказывания и по эмоциональной окраске;
- различать распространённые и нераспространённые предложения; распознавать предложения с однородными членами; составлять предложения с однородными членами; использовать предложения с однородными членами в речи;

- разграничивать простые распространённые и сложные предложения, состоящие из двух простых (сложносочинённые с союзами и, а, но и бессоюзные сложные предложения без называния терминов); составлять простые распространённые и сложные предложения, состоящие из двух простых (сложносочинённые с союзами и, а, но и бессоюзные сложные предложения без называния терминов);

- производить синтаксический разбор простого предложения;

- находить место орфограммы в слове и между словами на изученные правила; применять изученные правила правописания, в том числе: непроверяемые гласные и согласные (перечень слов в орфографическом словаре учебника); безударные падежные окончания имён существительных (кроме существительных на -мя, -ий, -ие, -ия, на -ья типа гостья, на -ье типа ожерелье во множественном числе, а также кроме собственных имён существительных на -ов, -ин, -ий); безударные падежные окончания имён прилагательных; мягкий знак после шипящих на конце глаголов в форме 2-го лица единственного числа; наличие или отсутствие мягкого знака в глаголах на -ться и -тся; безударные личные окончания глаголов; знаки препинания в предложениях с однородными членами, соединёнными союзами и, а, но и без союзов;

- правильно списывать тексты объёмом не более 85 слов;

- писать под диктовку тексты объёмом не более 80 слов с учётом изученных правил правописания;

- находить и исправлять орфографические и пунктуационные ошибки на изученные правила, описки;

- осознавать ситуацию общения (с какой целью, с кем, где происходит общение); выбирать адекватные языковые средства в ситуации общения;

- строить устное диалогическое и монологическое высказывание (4-6 предложений), соблюдая орфоэпические нормы, правильную интонацию, нормы речевого взаимодействия;

- создавать небольшие устные и письменные тексты (3-5 предложений) для конкретной ситуации письменного общения (письма, поздравительные открытки, объявления и другие);

- определять тему и основную мысль текста; самостоятельно озаглавливать текст с опорой на тему или основную мысль;

- корректировать порядок предложений и частей текста;

- составлять план к заданным текстам;

- осуществлять подробный пересказ текста (устно и письменно);

- осуществлять выборочный пересказ текста (устно);

- писать (после предварительной подготовки) сочинения по заданным темам;

- осуществлять в процессе изучающего чтения поиск информации; формулировать устно и письменно простые выводы на основе прочитанной (услышанной) информации; интерпретировать и обобщать содержащуюся в тексте информацию; осуществлять ознакомительное чтение в соответствии с поставленной задачей;

- объяснять своими словами значение изученных понятий; использовать изученные понятия;

- уточнять значение слова с помощью справочных изданий, в том числе из числа верифицированных электронных ресурсов, включённых в федеральный перечень.

"Литературное чтение"

Пояснительная записка

Программа по литературному чтению на уровне начального общего образования составлена на основе требований к результатам освоения программы начального общего образования ФГОС НОО, а также ориентирована на целевые приоритеты духовно-нравственного развития, воспитания и социализации обучающихся, сформулированные в федеральной программе воспитания.

Литературное чтение - один из ведущих учебных предметов уровня начального общего образования, который обеспечивает, наряду с достижением предметных результатов,

становление базового умения, необходимого для успешного изучения других предметов и дальнейшего обучения, читательской грамотности и закладывает основы интеллектуального, речевого, эмоционального, духовно-нравственного развития обучающихся.

Литературное чтение призвано ввести обучающегося в мир художественной литературы, обеспечить формирование навыков смыслового чтения, способов и приёмов работы с различными видами текстов и книгой, знакомство с детской литературой и с учётом этого направлен на общее и литературное развитие обучающегося, реализацию творческих способностей обучающегося, а также на обеспечение преемственности в изучении систематического курса литературы.

Приоритетная цель обучения литературному чтению - становление грамотного читателя, мотивированного к использованию читательской деятельности как средства самообразования и саморазвития, осознающего роль чтения в успешности обучения и повседневной жизни, эмоционально откликающегося на прослушанное или прочитанное произведение.

Приобретённые обучающимися знания, полученный опыт решения учебных задач, а также сформированность предметных и универсальных действий в процессе изучения литературного чтения станут фундаментом обучения на уровне основного общего образования, а также будут востребованы в жизни.

Достижение цели изучения литературного чтения определяется решением следующих задач:

- формирование у обучающихся положительной мотивации к систематическому чтению и слушанию художественной литературы и произведений устного народного творчества;
- достижение необходимого для продолжения образования уровня общего речевого развития;
- осознание значимости художественной литературы и произведений устного народного творчества для всестороннего развития личности человека;
- первоначальное представление о многообразии жанров художественных произведений и произведений устного народного творчества;
- овладение элементарными умениями анализа и интерпретации текста, осознанного использования при анализе текста изученных литературных понятий в соответствии с представленными предметными результатами по классам;
- овладение техникой смыслового чтения вслух, "про себя" (молча) и текстовой деятельностью, обеспечивающей понимание и использование информации для решения учебных задач.

Программа по литературному чтению представляет вариант распределения предметного содержания по годам обучения с характеристикой планируемых результатов. Содержание программы по литературному чтению раскрывает следующие направления литературного образования обучающегося: речевая и читательская деятельности, круг чтения, творческая деятельность.

В основу отбора произведений для литературного чтения положены общедидактические принципы обучения: соответствие возрастным возможностям и особенностям восприятия обучающимися фольклорных произведений и литературных текстов; представленность в произведениях нравственно-эстетических ценностей, культурных традиций народов России, отдельных произведений выдающихся представителей мировой детской литературы.

Важным принципом отбора содержания программы по литературному чтению является представленность разных жанров, видов и стилей произведений, обеспечивающих формирование функциональной литературной грамотности обучающегося, а также возможность достижения метапредметных результатов, способности обучающегося воспринимать различные учебные тексты при изучении других предметов учебного плана начального общего образования.

Планируемые результаты изучения литературного чтения включают личностные, метапредметные результаты за период обучения, а также предметные достижения обучающегося за каждый год обучения на уровне начального общего образования.

Литературное чтение является преемственным по отношению к учебному предмету "Литература", который изучается на уровне основного общего образования.

Освоение программы по литературному чтению в **1 классе** начинается вводным интегрированным учебным курсом "Обучение грамоте" (180 часов: русского языка 100 часов и литературного чтения 80 часов). Содержание литературного чтения, реализуемого в период обучения грамоте, представлено в программе по русскому языку. После периода обучения грамоте начинается раздельное изучение русского языка и литературного чтения. На литературное чтение в 1 классе отводится 10 учебных недель (40 часов), для изучения литературного чтения во 2-4 классах - по 136 часов (4 часа в неделю в каждом классе).

Содержание обучения в 1 классе

Сказка фольклорная (народная) и литературная (авторская). Восприятие текста произведений художественной литературы и устного народного творчества (не менее четырёх произведений). Фольклорная и литературная (авторская) сказка: сходство и различия. Реальность и волшебство в сказке. Событийная сторона сказок: последовательность событий в фольклорной (народной) и литературной (авторской) сказке. Отражение сюжета в иллюстрациях. Герои сказочных произведений. Нравственные ценности и идеи в русских народных и литературных (авторских) сказках, поступки, отражающие нравственные качества (отношение к природе, людям, предметам).

Произведения для чтения: народные сказки о животных, например, "Лисица и тетерев", "Лиса и рак", литературные (авторские) сказки, например, К.Д. Ушинский "Петух и собака", сказки В.Г. Сутеева "Кораблик", "Под грибом" и другие (по выбору).

Произведения о детях. Понятие "тема произведения" (общее представление): чему посвящено, о чём рассказывает. Главная мысль произведения: его основная идея (чему учит? какие качества воспитывает?). Произведения одной темы, но разных жанров: рассказ, стихотворение (общее представление на примере не менее шести произведений К.Д. Ушинского, Л.Н. Толстого, Е.А. Пермяка, В.А. Осеевой, А.Л. Барто, Ю.И. Ермолаева и других). Характеристика героя произведения, общая оценка поступков. Понимание заголовка произведения, его соотношения с содержанием произведения и его идеей. Осознание нравственно-этических понятий: друг, дружба, забота, труд, взаимопомощь.

Произведения для чтения: К.Д. Ушинский "Худо тому, кто добра не делает никому", Л.Н. Толстой "Косточка", Е.А. Пермяк "Торопливый ножик", В.А. Осеева "Три товарища", А.Л. Барто "Я - лишний", Ю.И. Ермолаев "Лучший друг" и другие (по выбору).

Произведения о родной природе. Восприятие и самостоятельное чтение произведений о природе (на примере трёх-четырёх доступных произведений А.К. Толстого, А.Н. Плещеева, Е.Ф. Трутневой, С.Я. Маршака и другое). Тема поэтических произведений: звуки и краски природы, времена года, человек и природа; Родина, природа родного края. Особенности стихотворной речи, сравнение с прозаической: рифма, ритм (практическое ознакомление). Настроение, которое рождает поэтическое произведение. Отражение нравственной идеи в произведении: любовь к Родине, природе родного края. Иллюстрация к произведению как отражение эмоционального отклика на произведение. Роль интонации при выразительном чтении. Интонационный рисунок выразительного чтения: ритм, темп, сила голоса.

Устное народное творчество: малые фольклорные жанры (не менее шести произведений). Многообразие малых жанров устного народного творчества: потешка, загадка, пословица, их назначение (веселить, потешать, играть, поучать). Особенности разных малых фольклорных жанров. Потешка игровой народный фольклор. Загадки средство воспитания живости ума, сообразительности. Пословицы проявление народной мудрости, средство воспитания понимания жизненных правил.

Произведения для чтения: потешки, загадки, пословицы.

Произведения о братьях наших меньших (три-четыре автора по выбору) - герои произведений: Цель и назначение произведений о взаимоотношениях человека и животных

воспитание добрых чувств и бережного отношения к животным. Виды текстов: художественный и научно-познавательный, их сравнение. Характеристика героя: описание его внешности, действий, нравственно-этических понятий: любовь и забота о животных.

Произведения для чтения: В.В. Бианки "Лис и Мышонок", Е.И. Чарушин "Про Томку", М.М. Пришвин "Ёж", Н.И. Сладков "Лисица и Ёж" и другие.

Произведения о маме. Восприятие и самостоятельное чтение произведений о маме (не менее одного автора по выбору, на примере произведений Е.А. Благиной, А.Л. Барто, А.В. Митяева и других). Осознание нравственно-этических понятий: чувство любви как привязанность одного человека к другому (матери к ребёнку, детей к матери, близким), проявление любви и заботы о родных людях.

Произведения для чтения: Е.А. Благина "Посидим в тишине", А.Л. Барто "Мама", А.В. Митяев "За что я люблю маму" и другие (по выбору).

Фольклорные и авторские произведения о чудесах и фантазии (не менее трёх произведений). Способность автора произведения замечать чудесное в каждом жизненном проявлении, необычное в обычных явлениях окружающего мира. Сочетание в произведении реалистических событий с необычными, сказочными, фантастическими.

Произведения для чтения: Р.С. Сеф "Чудо", В.В. Лукин "Я видел чудо", Б.В. Заходер "Моя Вообразия", Ю.П. Мориц "Сто фантазий" и другие (по выбору).

Библиографическая культура (работа с детской книгой). Представление о том, что книга - источник необходимых знаний. Обложка, оглавление, иллюстрации как элементы ориентировки в книге. Умение использовать тематический каталог при выборе книг в библиотеке.

Изучение литературного чтения в 1 классе способствует освоению на пропедевтическом уровне ряда универсальных учебных действий: познавательных универсальных учебных действий, коммуникативных универсальных учебных действий, регулятивных универсальных учебных действий, совместной деятельности.

Познавательные универсальные учебные действия

Базовые логические действия как часть познавательных универсальных учебных действий способствуют формированию умений:

- читать вслух целыми словами без пропусков и перестановок букв и слогов доступные по восприятию и небольшие по объёму прозаические и стихотворные произведения;
- понимать фактическое содержание прочитанного или прослушанного текста;
- ориентироваться в терминах и понятиях: фольклор, малые фольклорные жанры, тема, идея, заголовок, содержание произведения, сказка (фольклорная и литературная), автор, герой, рассказ, стихотворение (в пределах изученного);
- различать и группировать произведения по жанрам (загадки, пословицы, сказки (фольклорная и литературная), стихотворение, рассказ);
- анализировать текст: определять тему, устанавливать последовательность событий в произведении, характеризовать героя, давать положительную или отрицательную оценку его поступкам, задавать вопросы по фактическому содержанию;
- сравнивать произведения по теме, настроению, которое оно вызывает.

Работа с информацией как часть познавательных универсальных учебных действий способствует формированию умений:

- понимать, что текст произведения может быть представлен в иллюстрациях, различных видах зрительного искусства (фильм, спектакль и другие);
- соотносить иллюстрацию с текстом произведения, читать отрывки из текста, которые соответствуют иллюстрации.

Коммуникативные универсальные учебные

Коммуникативные универсальные учебные действия способствуют формированию умений:

- читать наизусть стихотворения, соблюдать орфоэпические и пунктуационные нормы;

- участвовать в беседе по обсуждению прослушанного или прочитанного текста: слушать собеседника, отвечать на вопросы, высказывать своё отношение к обсуждаемой проблеме;
- пересказывать (устно) содержание произведения с опорой на вопросы, рисунки, предложенный план;
- объяснять своими словами значение изученных понятий; описывать своё настроение после слушания (чтения) стихотворений, сказок, рассказов.

Регулятивные универсальные учебные действия

Регулятивные универсальные учебные действия способствуют формированию умений:

- понимать и удерживать поставленную учебную задачу, в случае необходимости обращаться за помощью к учителю;
- проявлять желание самостоятельно читать, совершенствовать свой навык чтения;
- с помощью учителя оценивать свои успехи (трудности) в освоении читательской деятельности.

Совместная деятельность способствует формированию умений:

- проявлять желание работать в парах, небольших группах;
- проявлять культуру взаимодействия, терпение, умение договариваться, ответственно выполнять свою часть работы.

Содержание обучения во 2 классе

О нашей Родине. Круг чтения: произведения о Родине (на примере не менее трёх произведений И.С. Никитина, Ф.П. Савинова, А.А. Прокофьева и других). Патриотическое звучание произведений о родном крае и природе. Отражение в произведениях нравственно-этических понятий: любовь к Родине, родному краю, Отечеству. Анализ заголовка, соотнесение его с главной мыслью и идеей произведения. Отражение темы Родины в изобразительном искусстве (пейзажи И.И. Левитана, И.И. Шишкина, В.Д. Поленова и других).

Произведения для чтения: И.С. Никитин "Русь", Ф.П. Савинов "Родина", А.А. Прокофьев "Родина" и другие (по выбору).

Фольклор (устное народное творчество). Произведения малых жанров фольклора (потешки, считалки, пословицы, скороговорки, небылицы, загадки по выбору). Шуточные фольклорные произведения, скороговорки, небылицы. Особенности скороговорок, их роль в речи. Игра со словом, "перевёртыш событий" как основа построения небылиц. Ритм и счёт как основные средства выразительности и построения считалки. Народные песни, их особенности. Загадка как жанр фольклора, тематические группы загадок. Сказка - выражение народной мудрости, нравственная идея фольклорных сказок. Особенности сказок разного вида (о животных, бытовые, волшебные). Особенности сказок о животных: сказки народов России. Бытовая сказка: герои, место действия, особенности построения и языка. Диалог в сказке. Понятие о волшебной сказке (общее представление): наличие присказки, постоянные эпитеты, волшебные герои. Фольклорные произведения народов России: отражение в сказках народного быта и культуры.

Произведения для чтения: потешки, считалки, пословицы, скороговорки, загадки, народные песни, русская народная сказка "Каша из топора", русская народная сказка "У страха глаза велики", русская народная сказка "Зимовье зверей", русская народная сказка "Снегурочка", сказки народов России (1 -2 произведения) и другие.

Звуки и краски родной природы в разные времена года. Тема природы в разные времена года (осень, зима, весна, лето) в произведениях литературы (по выбору, не менее пяти авторов). Эстетическое восприятие явлений природы (звуки, краски времён года). Средства выразительности при описании природы: сравнение и эпитет. Настроение, которое создаёт пейзажная лирика. Отражение темы "Времена года" в картинах художников (на примере пейзажей И.И. Левитана, В.Д. Поленова, А.И. Куинджи, И.И. Шишкина и других) и музыкальных произведениях (например, произведения П.И. Чайковского, А. Вивальди и других).

Произведения для чтения: А.С. Пушкин "Уж небо осенью дышало...", "Вот север, тучи нагоняя...", А.А. Плещеев "Осень", А.К. Толстой "Осень. Обсыпается наш сад...", М.М. Пришвин "Осеннее утро", Г.А. Скребицкий "Четыре художника", Ф.И. Тютчев "Чародейкою Зимой", "Зима недаром злится", И.С. Соколов-Микитов "Зима в лесу", С.А. Есенин "Поёт зима - аукает...", И.З. Суриков "Лето" и другие.

О детях и дружбе. Круг чтения: тема дружбы в художественном произведении (расширение круга чтения: не менее четырёх произведений, Н.Н. Носова, В.А. Осеевой, В.Ю. Драгунского, В.В. Лунина и других). Отражение в произведениях нравственно-этических понятий: дружба, терпение, уважение, помощь друг другу. Главная мысль произведения (идея). Герой произведения (введение понятия "главный герой"), его характеристика (портрет), оценка поступков.

Произведения для чтения: Л.Н. Толстой "Филиппок", Е.А. Пермяк "Две пословицы", Ю.И. Ермолаев "Два пирожных", В.А. Осеева "Синие листья", Н.Н. Носов "На горке", "Заплата", А.Л. Барто "Катя", В.В. Лунин "Я и Вовка", В.Ю. Драгунский "Тайное становится явным" и другие (по выбору).

Мир сказок. Фольклорная (народная) и литературная (авторская) сказка: "бродячие" сюжеты (произведения по выбору, не менее четырёх). Фольклорная основа авторских сказок: сравнение сюжетов, героев, особенностей языка. Тема дружбы, взаимопомощи в произведениях зарубежных авторов (снять). Составление плана произведения: части текста, их главные темы. Иллюстрации, их значение в раскрытии содержания произведения.

Произведения для чтения: народная сказка "Золотая рыбка", А. С. Пушкин "Сказка о рыбаке и рыбке", народная сказка "Морозко", В. Ф. Одоевский "Мороз Иванович", В.И. Даль "Девочка Снегурочка" и другие.

О братьях наших меньших. Жанровое многообразие произведений о животных (песни, загадки, сказки, басни, рассказы, стихотворения; произведения по выбору, не менее пяти авторов). Дружба людей и животных - тема литературы (произведения Е.И. Чарушина, В.В. Бианки, С.В. Михалкова, Б.С. Житкова, М.М. Пришвина и других). Отражение образов животных в фольклоре (русские народные песни, загадки, сказки). Герои стихотворных и прозаических произведений о животных. Описание животных в художественном и научно-познавательном тексте. Нравственно-этические понятия: отношение человека к животным (любовь и забота). Особенности басни как жанра литературы, прозаические и стихотворные басни (на примере произведений И.А. Крылова, Л.Н. Толстого). Мораль басни как нравственный урок (поучение). Знакомство с художниками-иллюстраторами, анималистами (без использования термина): Е.И. Чарушин, В.В. Бианки.

Произведения для чтения: И.А. Крылов "Лебедь, Щука и Рак", Л.Н. Толстой "Лев и мышь", М.М. Пришвин "Ребята и утята", Б.С. Житков "Храбрый утёнок", В.Д. Берестов "Кошкин щенок", В.В. Бианки "Музыкант", Е.И. Чарушин "Страшный рассказ", С.В. Михалков "Мой щенок" и другие (по выбору).

О наших близких, о семье. Тема семьи, детства, взаимоотношений взрослых и детей в творчестве писателей и фольклорных произведениях (по выбору). Отражение нравственных семейных ценностей в произведениях о семье: любовь и сопереживание, уважение и внимание к старшему поколению, радость общения и защищённость в семье. Тема художественных произведений: Международный женский день, День Победы.

Произведения для чтения: Л.Н. Толстой "Отец и сыновья", А.А. Плещеев "Песня матери", В.А. Осеева "Сыновья", С.В. Михалков "Быль для детей", С.А. Баруздин "Салют" и другое (по выбору).

Зарубежная литература. Круг чтения: литературная (авторская) сказка (не менее двух произведений): зарубежные писатели-сказочники (Ш. Перро, Х.-К. Андерсен и другие). Характеристика авторской сказки: герои, особенности построения и языка. Сходство тем и сюжетов сказок разных народов. Составление плана художественного произведения: части текста, их главные темы. Иллюстрации, их значение в раскрытии содержания произведения.

Произведения для чтения: Ш. Перро "Кот в сапогах", Х.-К. Андерсен "Пятеро из одного стручка" и другие (по выбору).

Библиографическая культура (работа с детской книгой и справочной литературой). Книга как источник необходимых знаний. Элементы книги: содержание или оглавление, аннотация, иллюстрация. Выбор книг на основе рекомендательного списка, тематические картотеки библиотеки. Книга учебная, художественная, справочная.

Изучение литературного чтения **во 2 классе** способствует освоению на пропедевтическом уровне ряда универсальных учебных действий: познавательных универсальных учебных действий, коммуникативных универсальных учебных действий, регулятивных универсальных учебных действий, совместной деятельности.

Познавательные учебные действия

Базовые логические и исследовательские действия как часть познавательных универсальных учебных действий способствуют формированию умений:

- читать вслух целыми словами без пропусков и перестановок букв и слогов доступные по восприятию и небольшие по объёму прозаические и стихотворные произведения (без отметочного оценивания);
- сравнивать и группировать различные произведения по теме (о Родине, о родной природе, о детях, о животных, о семье, о чудесах и превращениях), по жанрам (произведения устного народного творчества, сказка (фольклорная и литературная), рассказ, басня, стихотворение);
- характеризовать (кратко) особенности жанров (произведения устного народного творчества, литературная сказка, рассказ, басня, стихотворение);
- анализировать текст сказки, рассказа, басни: определять тему, главную мысль произведения, находить в тексте слова, подтверждающие характеристику героя, оценивать его поступки, сравнивать героев по предложенному алгоритму, устанавливать последовательность событий (действий) в сказке и рассказе;
- анализировать текст стихотворения: называть особенности жанра (ритм, рифма), находить в тексте сравнения, эпитеты, слова в переносном значении, объяснять значение незнакомого слова с опорой на контекст и по словарю.

Работа с информацией как часть познавательных универсальных учебных действий способствует формированию умений:

- соотносить иллюстрации с текстом произведения;
- ориентироваться в содержании книги, каталоге, выбирать книгу по автору, каталогу на основе рекомендованного списка;
- по информации, представленной в оглавлении, в иллюстрациях предполагать тему и содержание книги;
- пользоваться словарями для уточнения значения незнакомого слова.

Коммуникативные универсальные учебные действия

Коммуникативные универсальные учебные действия способствуют формированию умений:

- участвовать в диалоге: отвечать на вопросы, кратко объяснять свои ответы, дополнять ответы других участников, составлять свои вопросы и высказывания на заданную тему;
- пересказывать подробно и выборочно прочитанное произведение;
- обсуждать (в парах, группах) содержание текста, формулировать (устно) простые выводы на основе прочитанного (прослушанного) произведения;
- описывать (устно) картины природы;
- сочинять по аналогии с прочитанным загадки, рассказы, небольшие сказки;
- участвовать в инсценировках и драматизации отрывков из художественных произведений.

Регулятивные универсальные учебные действия

Регулятивные универсальные учебные действия способствуют формированию умений:

- оценивать своё эмоциональное состояние, возникшее при прочтении (слушании) произведения;
- удерживать в памяти последовательность событий прослушанного (прочитанного) текста;
- контролировать выполнение поставленной учебной задачи при чтении (слушании) произведения;
- проверять (по образцу) выполнение поставленной учебной задачи.

Совместная деятельность способствует формированию умений:

- выбирать себе партнёров по совместной деятельности;
- распределять работу, договариваться, приходить к общему решению, отвечать за общий результат работы.

Содержание обучения в 3 классе

О Родине и её истории. Любовь к Родине и её история важные темы произведений литературы (произведения одного-двух авторов по выбору). Чувство любви к Родине, сопричастность к прошлому и настоящему своей страны и родного края главные идеи, нравственные ценности, выраженные в произведениях о Родине. Образ Родины в стихотворных и прозаических произведениях писателей и поэтов XIX и XX веков. Осознание нравственно-этических понятий: любовь к родной стороне, малой родине, гордость за красоту и величие своей Отчизны. Роль и особенности заголовка произведения. Репродукции картин как иллюстрации к произведениям о Родине. Использование средств выразительности при чтении вслух: интонация, темп, ритм, логические ударения.

Произведения для чтения: К.Д. Ушинский "Наше отечество", М.М. Пришвин "Моя Родина", С.А. Васильев "Россия", Н.П. Кончаловская "Наша древняя столица" (отрывки) и другое (по выбору).

Фольклор (устное народное творчество). Круг чтения: малые жанры фольклора (пословицы, потешки, считалки, небылицы, скороговорки, загадки, по выбору). Знакомство с видами загадок. Пословицы народов России (значение, характеристика, нравственная основа). Книги и словари, созданные В.И. Далем. Активный словарь устной речи: использование образных слов, пословиц и поговорок, крылатых выражений. Нравственные ценности в фольклорных произведениях народов России.

Фольклорная сказка как отражение общечеловеческих ценностей и нравственных правил. Виды сказок (о животных, бытовые, волшебные). Художественные особенности сказок: построение (композиция), язык (лексика). Характеристика героя, волшебные помощники, иллюстрация как отражение сюжета волшебной сказки (например, картины В.М. Васнецова, иллюстрации Ю.А. Васнецова, И.Я. Билибина, В.М. Конашевич). Отражение в сказках народного быта и культуры. Составление плана сказки.

Круг чтения: народная песня. Чувства, которые рождают песни, темы песен. Описание картин природы как способ рассказать в песне о родной земле. Былина как народный песенный сказ о важном историческом событии. Фольклорные особенности жанра былин: язык (напевность исполнения, выразительность), характеристика главного героя (где жил, чем занимался, какими качествами обладал). Характеристика былин как героического песенного сказа, их особенности (тема, язык). Язык былин, устаревшие слова, их место в былине и представление в современной лексике. Репродукции картин как иллюстрации к эпизодам фольклорного произведения.

Произведения для чтения: малые жанры фольклора, русская народная сказка "Иван-царевич и серый волк", былина об Илье Муромце и другие (по выбору).

Творчество А.С. Пушкина. А.С. Пушкин великий русский поэт. Лирические произведения А.С. Пушкина: средства художественной выразительности (сравнение, эпитет); рифма, ритм. Литературные сказки А.С. Пушкина в стихах (по выбору, например, "Сказка о царе Салтане, о сыне его славном и могучем богатыре князе Гвидоне Салтановиче и о прекрасной царевне Лебеди"), Нравственный смысл произведения, структура сказочного текста,

особенности сюжета, приём повтора как основа изменения сюжета. Связь пушкинских сказок с фольклорными. Положительные и отрицательные герои, волшебные помощники, язык авторской сказки. И.Я. Билибин - иллюстратор сказок А.С. Пушкина.

Произведения для чтения: А.С. Пушкин "Сказка о царе Салтане, о сыне его славном и могучем богатыре князе Гвидоне Салтановиче и о прекрасной царевне Лебеди", "В тот год осенняя погода...", "Опрятней модного паркета..." и другие (по выбору).

Творчество И.А. Крылова. Басня произведение-поучение, которое помогает увидеть свои и чужие недостатки. Иносказание в баснях. И.А. Крылов великий русский баснописец. Басни И.А. Крылова (не менее двух): назначение, темы и герои, особенности языка. Явная и скрытая мораль басен. Использование крылатых выражений в речи.

Произведения для чтения: И.А. Крылов "Ворона и Лисица", "Лисица и виноград", "Мартышка и очки" и другие (по выбору).

Картины природы в произведениях поэтов и писателей XIX-XX веков. Лирические произведения как способ передачи чувств людей, автора. Картины природы в произведениях поэтов и писателей (не менее пяти авторов по выбору): Ф.И. Тютчев, А.А. Фет, А.Н. Майков, Н.А. Некрасов, А.А. Блок, С.А. Есенин, И.А. Бунин, А.П. Чехов, К.Г. Паустовский и другие. Чувства, вызываемые лирическими произведениями. Средства выразительности в произведениях лирики: эпитеты, синонимы, антонимы, сравнения. Звукопись, её выразительное значение. Олицетворение как одно из средств выразительности лирического произведения. Живописные полотна как иллюстрация к лирическому произведению: пейзаж. Сравнение средств создания пейзажа в тексте-описании (эпитеты, сравнения, олицетворения), в изобразительном искусстве (цвет, композиция), в произведениях музыкального искусства (тон, темп, мелодия).

Произведения для чтения: Ф.И. Тютчев "Есть в осени первоначальной...", А.А. Фет "Кот поёт, глаза прищуря", "Мама! Глянь-ка из окошка...", А.Н. Майков "Осень", С.А. Есенин "Берёза", Н.А. Некрасов "Железная дорога" (отрывок), А.А. Блок "Ворона", И.А. Бунин "Первый снег" и другие (по выбору).

Творчество Л.Н. Толстого. Жанровое многообразие произведений Л.Н. Толстого: сказки, рассказы, басни, быль (не менее трёх произведений). Рассказ как повествование: связь содержания с реальным событием. Структурные части произведения (композиция): начало, завязка действия, кульминация, развязка. Эпизод как часть рассказа. Различные виды планов. Сюжет рассказа: основные события, главные герои, действующие лица, различение рассказчика и автора произведения. Художественные особенности текста-описания, текста-рассуждения.

Произведения для чтения: Л.Н. Толстой "Лебеди", "Зайцы", "Прыжок", "Акула" и другие.

Литературная сказка. Литературная сказка русских писателей (не менее двух). Круг чтения: произведения В.М. Гаршина, М. Горького, И.С. Соколова-Микитова и других. Особенности авторских сказок (сюжет, язык, герои). Составление аннотации.

Произведения для чтения: В.М. Гаршин "Лягушка-путешественница", И.С. Соколов-Микитов "Листопадничек", М. Горький "Случай с Евсейкой" и другие (по выбору).

Произведения о взаимоотношениях человека и животных. Человек и его отношения с животными: верность, преданность, забота и любовь. Круг чтения (по выбору, не менее четырёх произведений): произведения Д.Н. Мамина-Сибиряка, К.Г. Паустовского, М.М. Пришвина, Б.С. Житкова. Особенности рассказа: тема, герои, реальность событий, композиция, объекты описания (портрет героя, описание интерьера).

Произведения для чтения: Б.С. Житков "Про обезьянку", К.Г. Паустовский "Барсучий нос", "Кот Варюга", Д.Н. Мамин-Сибиряк "Приёмыш", А.И. Куприн "Барбос и Жулька" и другое (по выбору).

Произведения о детях. Дети - герои произведений: раскрытие тем "Разные детские судьбы", "Дети на войне". Отличие автора от героя и рассказчика. Герой художественного произведения: время и место проживания, особенности внешнего вида и характера. Историческая обстановка как фон создания произведения: судьбы крестьянских детей, дети на

войне (произведения по выбору двух-трёх авторов). Основные события сюжета, отношение к ним героев произведения. Оценка нравственных качеств, проявляющихся в военное время.

Произведения для чтения: Л. Пантелеев "На ялике", А. Гайдар "Тимур и его команда" (отрывки), Л. Кассиль и другие (по выбору).

Юмористические произведения. Комичность как основа сюжета. Герой юмористического произведения. Средства выразительности текста юмористического содержания: преувеличение. Авторы юмористических рассказов (не менее двух произведений): М.М. Зощенко, Н.Н. Носов, В.Ю. Драгунский и другие (по выбору).

Произведения для чтения: В.Ю. Драгунский "Денискины рассказы" (1-2 произведения), Н.Н. Носов "Весёлая семейка" (1-2 рассказа из цикла) и другие (по выбору).

Зарубежная литература. Круг чтения (произведения двух-трёх авторов по выбору): литературные сказки Ш. Перро, Х.-К. Андерсена, Р. Киплинга. Особенности авторских сказок (сюжет, язык, герои). Рассказы зарубежных писателей о животных. Известные переводчики зарубежной литературы: С.Я. Маршак, К.И. Чуковский, Б.В. Заходер.

Произведения для чтения: Х.-К. Андерсен "Гадкий утёнок", Ш. Перро "Подарок феи" и другие (по выбору).

Библиографическая культура (работа с детской книгой и справочной литературой). Ценность чтения художественной литературы и фольклора, осознание важности читательской деятельности. Использование с учётом учебных задач аппарата издания (обложка, оглавление, аннотация, предисловие, иллюстрации). Правила юного читателя. Книга как особый вид искусства. Общее представление о первых книгах на Руси, знакомство с рукописными книгами.

Изучение литературного чтения **в 3 классе** способствует освоению ряда универсальных учебных действий: познавательных универсальных учебных действий, коммуникативных универсальных учебных действий, регулятивных универсальных учебных действий, совместной деятельности.

Познавательные универсальные учебные действия

Базовые логические и исследовательские действия как часть познавательных универсальных учебных действий способствуют формированию умений:

- читать доступные по восприятию и небольшие по объёму прозаические и стихотворные произведения (без отметочного оценивания);
- различать сказочные и реалистические, лирические и эпические, народные и авторские произведения;
- анализировать текст: обосновывать принадлежность к жанру, определять тему и главную мысль, делить текст на части, озаглавливать их, находить в тексте заданный эпизод, определять композицию произведения, характеризовать героя;
- конструировать план текста, дополнять и восстанавливать нарушенную последовательность;
- сравнивать произведения, относящиеся к одной теме, но разным жанрам; произведения одного жанра, но разной тематики;
- исследовать текст: находить описания в произведениях разных жанров (портрет, пейзаж, интерьер).

Работа с информацией как часть познавательных универсальных учебных действий способствуют формированию умений:

- сравнивать информацию словесную (текст), графическую или изобразительную (иллюстрация), звуковую (музыкальное произведение);
- подбирать иллюстрации к тексту, соотносить произведения литературы и изобразительного искусства по тематике, настроению, средствам выразительности;
- выбирать книгу в библиотеке в соответствии с учебной задачей; составлять аннотацию.

Коммуникативные универсальные учебные действия

Коммуникативные универсальные учебные действия способствуют формированию умений:

- читать текст с разными интонациями, передавая своё отношение к событиям, героям произведения;
- формулировать вопросы по основным событиям текста;
- пересказывать текст (подробно, выборочно, с изменением лица);
- выразительно исполнять стихотворное произведение, создавая соответствующее настроение;
- сочинять простые истории (сказки, рассказы) по аналогии.

Регулятивные универсальные учебные

Регулятивные универсальные учебные способствуют формированию умений:

- принимать цель чтения, удерживать её в памяти, использовать в зависимости от учебной задачи вид чтения, контролировать реализацию поставленной задачи чтения;
- оценивать качество своего восприятия текста на слух;
- выполнять действия контроля (самоконтроля) и оценки процесса и результата деятельности, при необходимости вносить коррективы в выполняемые действия.

Совместная деятельность способствует формированию умений:

- участвовать в совместной деятельности: выполнять роли лидера, подчинённого, соблюдать равноправие и дружелюбие;
- в коллективной театрализованной деятельности читать по ролям, инсценировать (драматизировать) несложные произведения фольклора и художественной литературы; выбирать роль, договариваться о манере её исполнения в соответствии с общим замыслом;
- осуществлять взаимопомощь, проявлять ответственность при выполнении своей части работы, оценивать свой вклад в общее дело.

Содержание обучения в 4 классе

О Родине, героические страницы истории. Наше Отечество, образ родной земли в стихотворных и прозаических произведениях писателей и поэтов XIX и XX веков (по выбору, не менее четырёх, например, произведения С.Т. Романовского, А.Т. Твардовского, С.Д. Дрожжина, В.М. Пескова и другие). Представление о проявлении любви к родной земле в литературе разных народов (на примере писателей родного края, представителей разных народов России). Страницы истории России, великие люди и события: образы Александра Невского, Михаила Кутузова и других выдающихся защитников Отечества в литературе для детей. Отражение нравственной идеи: любовь к Родине. Героическое прошлое России, тема Великой Отечественной войны в произведениях литературы (на примере рассказов Л.А. Кассиля, С.П. Алексеева). Осознание понятия: поступок, подвиг.

Круг чтения: народная и авторская песня: понятие исторической песни, знакомство с песнями на тему Великой Отечественной войны (2-3 произведения по выбору).

Произведения для чтения: С.Д. Дрожжин "Родине", В.М. Песков "Родине", А.Т. Твардовский "О Родине большой и малой" (отрывок), С.Т. Романовский "Ледовое побоище", С.П. Алексеев (1-2 рассказа военно-исторической тематики) и другие (по выбору).

Фольклор (устное народное творчество). Фольклор как народная духовная культура (произведения по выбору). Многообразие видов фольклора: словесный, музыкальный, обрядовый (календарный). Культурное значение фольклора для появления художественной литературы. Малые жанры фольклора (назначение, сравнение, классификация). Собиратели фольклора (А.Н. Афанасьев, В.И. Даль). Виды сказок: о животных, бытовые, волшебные. Отражение в произведениях фольклора нравственных ценностей, быта и культуры народов мира. Сходство фольклорных произведений разных народов по тематике, художественным образам и форме ("бродячие" сюжеты).

Круг чтения: былина как эпическая песня о героическом событии. Герой быliny - защитник страны. Образы русских богатырей: Ильи Муромца, Алёши Поповича, Добрыни Никитича, Никиты Кожемяки (где жил, чем занимался, какими качествами обладал). Средства

художественной выразительности в былинах: устойчивые выражения, повторы, гипербола. Устаревшие слова, их место в былинах и представление в современной лексике. Народные былинно-сказочные темы в творчестве художника В. М. Васнецова.

Произведения для чтения: произведения малых жанров фольклора, народные сказки (2-3 сказки по выбору), сказки народов России (2-3 сказки по выбору), былины из цикла об Илье Муромце, Алёше Поповиче, Добрыне Никитиче (1-2 по выбору).

Творчество А.С. Пушкина. Картины природы в лирических произведениях А.С. Пушкина. Средства художественной выразительности в стихотворном произведении (сравнение, эпитет, олицетворение, метафора) на примере 2-3 произведений. Литературные сказки А.С. Пушкина в стихах: "Сказка о мёртвой царевне и о семи богатырях". Фольклорная основа авторской сказки. Положительные и отрицательные герои, волшебные помощники, язык авторской сказки.

Произведения для чтения: А.С. Пушкин "Сказка о мёртвой царевне и о семи богатырях", "Няне", "Осень" (отрывки), "Зимняя дорога" и другие.

Творчество И.А. Крылова. Представление о басне как лиро-эпическом жанре. Круг чтения: басни на примере произведений И.А. Крылова, И.И. Хемницера, Л.Н. Толстого, С.В. Михалкова. Басни стихотворные и прозаические (не менее трёх). Развитие событий в басне, её герои (положительные, отрицательные). Аллегория в баснях. Сравнение басен: назначение, темы и герои, особенности языка.

Произведения для чтения: Крылов И.А. "Стрекоза и муравей", "Квартет", И.И. Хемницер "Стрекоза", Л.Н. Толстой "Стрекоза и муравьё" и другие.

Творчество М.Ю. Лермонтова. Круг чтения: лирические произведения М.Ю. Лермонтова (не менее трёх). Средства художественной выразительности (сравнение, эпитет, олицетворение); рифма, ритм. Метафора как "свёрнутое" сравнение. Строфа как элемент композиции стихотворения. Переносное значение слов в метафоре. Метафора в стихотворениях М.Ю. Лермонтова.

Произведения для чтения: М.Ю. Лермонтов "Утёс", "Парус", "Москва, Москва! ...Люблю тебя как сын..." и другие.

Литературная сказка. Тематика авторских стихотворных сказок (две-три по выбору). Герои литературных сказок (произведения П.П. Ершова, П.П. Бажова, С.Т. Аксакова, С.Я. Маршака и другие). Связь литературной сказки с фольклорной: народная речь как особенность авторской сказки. Иллюстрации в сказке: назначение, особенности.

Произведения для чтения: П.П. Бажов "Серебряное копытце", П.П. Ершов "Конёк-Горбунок", С.Т. Аксаков "Аленький цветочек" и другие.

Картины природы в творчестве поэтов и писателей XIX-XX веков. Лирика, лирические произведения как описание в стихотворной форме чувств поэта, связанных с наблюдениями, описаниями природы. Круг чтения: лирические произведения поэтов и писателей (не менее пяти авторов по выбору): В.А. Жуковский, И.С. Никитин, Е.А. Баратынский, Ф.И. Тютчев, А.А. Фет, Н.А. Некрасов, И.А. Бунин, А.А. Блок, К.Д. Бальмонт и другие. Темы стихотворных произведений, герой лирического произведения. Авторские приёмы создания художественного образа в лирике. Средства выразительности в произведениях лирики: эпитеты, синонимы, антонимы, сравнения, олицетворения, метафоры. Репродукция картины как иллюстрация к лирическому произведению.

Произведения для чтения: В.А. Жуковский "Загадка", И.С. Никитин "В синем небе плывут над полями...", Ф.И. Тютчев "Как неожиданно и ярко", А.А. Фет "Весенний дождь", Е.А. Баратынский "Весна, весна! Как воздух чист".." , И.А. Бунин "Листопад" (отрывки) и другие (по выбору).

Творчество Л.Н. Толстого. Круг чтения (не менее трёх произведений): рассказ (художественный и научно-познавательный), сказки, басни, быль. Повесть как эпический жанр (общее представление). Значение реальных жизненных ситуаций в создании рассказа, повести. Отрывки из автобиографической повести Л.Н. Толстого "Детство". Особенности

художественного текста-описания: пейзаж, портрет героя, интерьер. Примеры текста-рассуждения в рассказах Л.Н. Толстого.

Произведения для чтения: Л.Н. Толстой "Детство" (отдельные главы), "Русак", "Черепашка" и другие (по выбору).

Произведения о животных и родной природе. Взаимоотношения человека и животных, защита и охрана природы как тема произведений литературы. Круг чтения (не менее трёх авторов): на примере произведений А.И. Куприна, В.П. Астафьева, К.Г. Паустовского, М.М. Пришвина, Ю.И. Ковалёва и другие.

Произведения для чтения: В.П. Астафьев "Капалуха", М.М. Пришвин "Выскачка", С.А. Есенин "Лебёдушка", К.Г. Паустовский "Корзина с еловыми шишками" и другие (по выбору).

Произведения о детях. Тематика произведений о детях, их жизни, играх и занятиях, взаимоотношениях со взрослыми и сверстниками (на примере произведений не менее трёх авторов): А.П. Чехова, Б.С. Житкова, Н.Г. Гарина-Михайловского, В.В. Крапивина и других. Словесный портрет героя как его характеристика. Авторский способ выражения главной мысли. Основные события сюжета, отношение к ним героев.

Произведения для чтения: А.П. Чехов "Мальчики", Н.Г. Гарин-Михайловский "Детство Тёмы" (отдельные главы), М.М. Зощенко "О Лёньке и Миньке" (1-2 рассказа из цикла), К.Г. Паустовский "Корзина с еловыми шишками" и другие.

Пьеса. Знакомство с новым жанром пьесой-сказкой. Пьеса - произведение литературы и театрального искусства (одна по выбору). Пьеса как жанр драматического произведения.

Пьеса и сказка: драматическое и эпическое произведения. Авторские ремарки: назначение, содержание.

Произведения для чтения: С.Я. Маршак "Двенадцать месяцев" и другие.

Юмористические произведения. Круг чтения (не менее двух произведений по выбору): юмористические произведения на примере рассказов М.М. Зощенко, В.Ю. Драгунского, Н.Н. Носова, В.В. Голявкина. Герои юмористических произведений. Средства выразительности текста юмористического содержания: гипербола. Юмористические произведения в кино и театре.

Произведения для чтения: В.Ю. Драгунский "Денискины рассказы" (1-2 произведения по выбору), Н.Н. Носов "Витя Малеев в школе и дома" (отдельные главы) и другие.

Зарубежная литература. Расширение круга чтения произведений зарубежных писателей. Литературные сказки Ш. Перро, Х.-К. Андерсена, братьев Гримм и других (по выбору).

Приключенческая литература: произведения Дж. Свифта, Марка Твена.

Произведения для чтения: Х.-К. Андерсен "Дикие лебеди", "Русалочка", Дж. Свифт "Приключения Гулливера" (отдельные главы), Марк Твен "Том Соьер" (отдельные главы) и другие (по выбору).

Библиографическая культура (работа с детской книгой и справочной литературой). Польза чтения и книги: книга - друг и учитель. Правила читателя и способы выбора книги (тематический, систематический каталог). Виды информации в книге: научная, художественная, справочно-иллюстративный материал. Типы книг (изданий): книга-произведение, книга-сборник, собрание сочинений, периодическая печать, справочные издания. Работа с источниками периодической печати.

Изучение литературного чтения в 3 классе способствует освоению ряда универсальных учебных действий: познавательных универсальных учебных действий, коммуникативных универсальных учебных действий, регулятивных универсальных учебных действий, совместной деятельности.

Познавательные универсальные учебные действия

Базовые логические и исследовательские действия как часть познавательных универсальных учебных действий способствуют формированию умений:

- читать вслух целыми словами без пропусков и перестановок букв и слогов

доступные по восприятию и небольшие по объёму прозаические и стихотворные произведения (без отметочного оценивания);

- читать про себя (молча), оценивать своё чтение с точки зрения понимания и запоминания текста;
- анализировать текст: определять главную мысль, обосновывать принадлежность к жанру, определять тему и главную мысль, находить в тексте заданный эпизод, устанавливать взаимосвязь между событиями, эпизодами текста;
- характеризовать героя и давать оценку его поступкам;
- сравнивать героев одного произведения по предложенным критериям, самостоятельно выбирать критерий сопоставления героев, их поступков (по контрасту или аналогии);
- составлять план (вопросный, номинативный, цитатный) текста, дополнять и восстанавливать нарушенную последовательность;
- исследовать текст: находить средства художественной выразительности (сравнение, эпитет, олицетворение, метафора), описания в произведениях разных жанров (пейзаж, интерьер), выявлять особенности стихотворного текста (ритм, рифма, строфа).

Работа с информацией как часть познавательных универсальных учебных действий способствуют формированию умений:

- использовать справочную информацию для получения дополнительной информации в соответствии с учебной задачей;
- характеризовать книгу по её элементам (обложка, оглавление, аннотация, предисловие, иллюстрации, примечания и другое);
- выбирать книгу в библиотеке в соответствии с учебной задачей; составлять аннотацию.

Коммуникативные универсальные учебные действия

Коммуникативные универсальные учебные действия способствуют формированию умений:

- соблюдать правила речевого этикета в учебном диалоге, отвечать и задавать вопросы к учебным и художественным текстам;
- пересказывать текст в соответствии с учебной задачей;
- рассказывать о тематике детской литературы, о любимом писателе и его произведениях;
- оценивать мнение авторов о героях и своё отношение к ним;
- использовать элементы импровизации при исполнении фольклорных произведений;
- сочинять небольшие тексты повествовательного и описательного характера по наблюдениям, на заданную тему.

Регулятивные универсальные учебные действия

Регулятивные универсальные учебные действия способствуют формированию умений:

- понимать значение чтения для самообразования и саморазвития;
- самостоятельно организовывать читательскую деятельность во время досуга;
- определять цель выразительного исполнения и работы с текстом;
- оценивать выступление (своё и одноклассников) с точки зрения передачи настроения, особенностей произведения и героев;
- осуществлять контроль процесса и результата деятельности, устанавливать причины возникших ошибок и трудностей, проявлять способность предвидеть их в предстоящей работе.

Совместная деятельность способствует формированию умений:

- участвовать в театрализованной деятельности: инсценировании и драматизации (читать по ролям, разыгрывать сценки);
- соблюдать правила взаимодействия;
- ответственно относиться к своим обязанностям в процессе совместной

деятельности, оценивать свой вклад в общее дело.

Планируемые результаты освоения программы по литературному чтению на уровне начального общего образования

Личностные результаты освоения программы по литературному чтению достигаются в процессе единства учебной и воспитательной деятельности, обеспечивающей позитивную динамику развития личности обучающегося, ориентированную на процессы самопознания, саморазвития и самовоспитания. Личностные результаты освоения программы по литературному чтению отражают освоение обучающимися социально значимых норм и отношений, развитие позитивного отношения обучающихся к общественным, традиционным, социокультурным и духовно-нравственным ценностям, приобретение опыта применения сформированных представлений и отношений на практике.

В результате изучения литературного чтения на уровне начального общего образования у обучающегося будут сформированы следующие личностные результаты:

1) гражданско-патриотическое воспитание:

- становление ценностного отношения к своей Родине, малой родине, проявление интереса к изучению родного языка, истории и культуре Российской Федерации, понимание естественной связи прошлого и настоящего в культуре общества;
- осознание своей этнокультурной и российской гражданской идентичности, сопричастности к прошлому, настоящему и будущему своей страны и родного края, проявление уважения к традициям и культуре своего и других народов в процессе восприятия и анализа произведений выдающихся представителей русской литературы и творчества народов России;
- первоначальные представления о человеке как члене общества, о правах и ответственности, уважении и достоинстве человека, о нравственно-этических нормах поведения и правилах межличностных отношений.

2) духовно-нравственное воспитание:

- освоение опыта человеческих взаимоотношений, проявление сопереживания, уважения, любви, доброжелательности и других моральных качеств к родным и другим людям, независимо от их национальности, социального статуса, вероисповедания;
- осознание этических понятий, оценка поведения и поступков персонажей художественных произведений в ситуации нравственного выбора;
- выражение своего видения мира, индивидуальной позиции посредством накопления и систематизации литературных впечатлений, разнообразных по эмоциональной окраске;
- неприятие любых форм поведения, направленных на причинение физического и морального вреда другим людям.

3) эстетическое воспитание:

- проявление уважительного отношения и интереса к художественной культуре, к различным видам искусства, восприимчивость к традициям и творчеству своего и других народов, готовность выражать своё отношение в разных видах художественной деятельности;
- приобретение эстетического опыта слушания, чтения и эмоционально-эстетической оценки произведений фольклора и художественной литературы;
- понимание образного языка художественных произведений, выразительных средств, создающих художественный образ.

4) трудовое воспитание:

- осознание ценности труда в жизни человека и общества, ответственное потребление и бережное отношение к результатам труда, навыки участия в различных видах трудовой деятельности, интерес к различным профессиям.

5) экологическое воспитание:

- бережное отношение к природе, осознание проблем взаимоотношений человека и животных, отражённых в литературных произведениях;
- неприятие действий, приносящих вред окружающей среде.

б) ценности научного познания:

- ориентация в деятельности на первоначальные представления о научной картине мира, понимание важности слова как средства создания словесно-художественного образа, способа выражения мыслей, чувств, идей автора;
- овладение смысловым чтением для решения различного уровня учебных и жизненных задач;
- потребность в самостоятельной читательской деятельности, саморазвитии средствами литературы, развитие познавательного интереса, активности, инициативности, любознательности и самостоятельности в познании произведений фольклора и художественной литературы, творчества писателей.

В результате изучения литературного чтения на уровне начального общего образования у обучающегося будут сформированы познавательные универсальные учебные действия, коммуникативные универсальные учебные действия, регулятивные универсальные учебные действия, совместная деятельность.

Познавательные универсальные учебные действия

У обучающегося будут сформированы следующие **базовые логические действия** как часть познавательных универсальных учебных действий:

- сравнивать произведения по теме, главной мысли, жанру, соотносить произведение и его автора, устанавливать основания для сравнения произведений, устанавливать аналогии;
- объединять произведения по жанру, авторской принадлежности;
- определять существенный признак для классификации, классифицировать произведения по темам, жанрам;
- находить закономерности и противоречия при анализе сюжета (композиции), восстанавливать нарушенную последовательность событий (сюжета), составлять аннотацию, отзыв по предложенному алгоритму;
- выявлять недостаток информации для решения учебной (практической) задачи на основе предложенного алгоритма;
- устанавливать причинно-следственные связи в сюжете фольклорного и художественного текста, при составлении плана, пересказе текста, характеристике поступков героев.

У обучающегося будут сформированы следующие **базовые исследовательские действия** как часть познавательных универсальных учебных действий:

- определять разрыв между реальным и желательным состоянием объекта (ситуации) на основе предложенных учителем вопросов;
- формулировать с помощью учителя цель, планировать изменения объекта, ситуации;
- сравнивать несколько вариантов решения задачи, выбирать наиболее подходящий (на основе предложенных критериев);
- формулировать выводы и подкреплять их доказательствами на основе результатов проведённого наблюдения (опыта, классификации, сравнения, исследования);
- прогнозировать возможное развитие процессов, событий и их последствия в аналогичных или сходных ситуациях.

У обучающегося будут сформированы следующие умения работать **с информацией** как часть познавательных универсальных учебных действий:

- выбирать источник получения информации;
- находить в предложенном источнике информацию, представленную в явном виде, согласно заданному алгоритму;
- распознавать достоверную и недостоверную информацию самостоятельно или на основании предложенного учителем способа её проверки;
- соблюдать с помощью взрослых (учителей, родителей (законных представителей)

правила информационной безопасности при поиске информации в информационно-коммуникационной сети "Интернет";

- анализировать и создавать текстовую, видео, графическую, звуковую информацию в соответствии с учебной задачей;
- самостоятельно создавать схемы, таблицы для представления информации.

Коммуникативные универсальные учебные действия

У обучающегося будут сформированы следующие умения **общения** как часть коммуникативных универсальных учебных действий:

- воспринимать и формулировать суждения, выражать эмоции в соответствии с целями и условиями общения в знакомой среде;
- проявлять уважительное отношение к собеседнику, соблюдать правила ведения диалога и дискуссии;
- признавать возможность существования разных точек зрения;
- корректно и аргументированно высказывать своё мнение;
- строить речевое высказывание в соответствии с поставленной задачей;
- создавать устные и письменные тексты (описание, рассуждение, повествование);
- готовить небольшие публичные выступления;
- подбирать иллюстративный материал (рисунки, фото, плакаты) к тексту выступления.

Регулятивные универсальные учебные действия

У обучающегося будут сформированы следующие умения **самоорганизации** как части регулятивных универсальных учебных действий:

- планировать действия по решению учебной задачи для получения результата;
- выстраивать последовательность выбранных действий.

У обучающегося будут сформированы следующие умения **самоконтроля** как части регулятивных универсальных учебных действий:

- устанавливать причины успеха (неудач) учебной деятельности;
- корректировать свои учебные действия для преодоления ошибок.

У обучающегося будут сформированы следующие умения **совместной деятельности**:

- формулировать краткосрочные и долгосрочные цели (индивидуальные с учётом участия в коллективных задачах) в стандартной (типовой) ситуации на основе предложенного формата планирования, распределения промежуточных шагов и сроков;
- принимать цель совместной деятельности, коллективно строить действия по её достижению: распределять роли, договариваться, обсуждать процесс и результат совместной работы;
- проявлять готовность руководить, выполнять поручения, подчиняться;
- ответственно выполнять свою часть работы;
- оценивать свой вклад в общий результат;
- выполнять совместные проектные задания с опорой на предложенные образцы.
- планировать действия по решению учебной задачи для получения результата;
- выстраивать последовательность выбранных действий.

Предметные результаты изучения литературного чтения

К концу обучения в 1 классе обучающийся научится:

- понимать ценность чтения для решения учебных задач и применения в различных жизненных ситуациях: отвечать на вопрос о важности чтения для личного развития, находить в художественных произведениях отражение нравственных ценностей, традиций, быта разных народов;
- владеть техникой слогового плавного чтения с переходом на чтение целыми словами, читать осознанно вслух целыми словами без пропусков и перестановок букв и слогов доступные для восприятия и небольшие по объёму произведения в темпе не менее 30 слов в минуту (без отметочного оценивания);

- читать наизусть с соблюдением орфоэпических и пунктуационных норм не менее 2 стихотворений о Родине, о детях, о семье, о родной природе в разные времена года;
- различать прозаическую (нестихотворную) и стихотворную речь;
- различать и называть отдельные жанры фольклора (устного народного творчества) и художественной литературы (загадки, пословицы, потешки, сказки (фольклорные и литературные), рассказы, стихотворения);
- понимать содержание прослушанного (прочитанного) произведения: отвечать на вопросы по фактическому содержанию произведения;
- владеть элементарными умениями анализа текста прослушанного (прочитанного) произведения: определять последовательность событий в произведении, характеризовать поступки (положительные или отрицательные) героя, объяснять значение незнакомого слова с использованием словаря;
- участвовать в обсуждении прослушанного (прочитанного) произведения: отвечать на вопросы о впечатлении от произведения, использовать в беседе изученные литературные понятия (автор, герой, тема, идея, заголовок, содержание произведения), подтверждать свой ответ примерами из текста;
- пересказывать (устно) содержание произведения с соблюдением последовательности событий, с опорой на предложенные ключевые слова, вопросы, рисунки, предложенный план;
- читать по ролям с соблюдением норм произношения, расстановки ударения;
- составлять высказывания по содержанию произведения (не менее 3 предложений) по заданному алгоритму;
- сочинять небольшие тексты по предложенному началу (не менее 3 предложений);
- ориентироваться в книге (учебнике) по обложке, оглавлению, иллюстрациям;
- выбирать книги для самостоятельного чтения по совету взрослого и с учётом рекомендованного учителем списка, рассказывать о прочитанной книге по предложенному алгоритму;
- обращаться к справочной литературе для получения дополнительной информации в соответствии с учебной задачей.

К концу обучения во 2 классе обучающийся научится:

- объяснять важность чтения для решения учебных задач и применения в различных жизненных ситуациях: переходить от чтения вслух к чтению про себя в соответствии с учебной задачей, обращаться к разным видам чтения (изучающее, ознакомительное, поисковое выборочное, просмотровое выборочное), находить в фольклоре и литературных произведениях отражение нравственных ценностей, традиций, быта, культуры разных народов, ориентироваться в нравственно-этических понятиях в контексте изученных произведений;
- читать вслух целыми словами без пропусков и перестановок букв и слогов доступные по восприятию и небольшие по объёму прозаические и стихотворные произведения в темпе не менее 40 слов в минуту (без отсчётного оценивания);
- читать наизусть с соблюдением орфоэпических и пунктуационных норм не менее 3 стихотворений о Родине, о детях, о семье, о родной природе в разные времена года;
- различать прозаическую и стихотворную речь: называть особенности стихотворного произведения (ритм, рифма);
- понимать содержание, смысл прослушанного (прочитанного) произведения: отвечать и формулировать вопросы по фактическому содержанию произведения;
- различать и называть отдельные жанры фольклора (считалки, загадки, пословицы, потешки, небылицы, народные песни, скороговорки, сказки о животных, бытовые и волшебные) и художественной литературы (литературные сказки, рассказы, стихотворения, басни);
- владеть элементарными умениями анализа и интерпретации текста: определять

тему и главную мысль, воспроизводить последовательность событий тексте произведения, составлять план текста (вопросный, номинативный);

- описывать характер героя, находить в тексте средства изображения (портрет) героя и выражения его чувств, оценивать поступки героев произведения, устанавливать взаимосвязь;

- между характером героя и его поступками, сравнивать героев одного произведения по предложенным критериям, характеризовать отношение автора к героям, его поступкам;

- объяснять значение незнакомого слова с опорой на контекст и с использованием словаря; находить в тексте примеры использования слов в прямом и переносном значении;

- осознанно применять для анализа текста изученные понятия (автор, литературный герой, тема, идея, заголовок, содержание произведения, сравнение, эпитет);

- участвовать в обсуждении прослушанного (прочитанного) произведения: понимать жанровую принадлежность произведения, формулировать устно простые выводы, подтверждать свой ответ примерами из текста;

- пересказывать (устно) содержание произведения подробно, выборочно, от лица героя, от третьего лица;

- читать по ролям с соблюдением норм произношения, расстановки ударения, инсценировать небольшие эпизоды из произведения;

- составлять высказывания на заданную тему по содержанию произведения (не менее 5 предложений);

- сочинять по аналогии с прочитанным загадки, небольшие сказки, рассказы;

- ориентироваться в книге и (или) учебнике по обложке, оглавлению, аннотации, иллюстрациям, предисловию, условным обозначениям;

- выбирать книги для самостоятельного чтения с учётом рекомендательного списка, используя картотеки, рассказывать о прочитанной книге;

- использовать справочную литературу для получения дополнительной информации в соответствии с учебной задачей.

К концу обучения в 3 классе обучающийся научится:

- отвечать на вопрос о культурной значимости устного народного творчества и художественной литературы, находить в фольклоре и литературных произведениях отражение нравственных ценностей, традиций, быта, культуры разных народов, ориентироваться в нравственно-этических понятиях в контексте изученных произведений;

- читать вслух и про себя в соответствии с учебной задачей, использовать разные виды чтения (изучающее, ознакомительное, поисковое выборочное, просмотровое выборочное);

- читать вслух целыми словами без пропусков и перестановок букв и слогов доступные по восприятию и небольшие по объёму прозаические и стихотворные произведения в темпе не менее 60 слов в минуту (без отметочного оценивания);

- читать наизусть не менее 4 стихотворений в соответствии с изученной тематикой произведений;

- различать художественные произведения и познавательные тексты;

- различать прозаическую и стихотворную речь: называть особенности стихотворного произведения (ритм, рифма, строфа), отличать лирическое произведение от эпического;

- понимать жанровую принадлежность, содержание, смысл прослушанного (прочитанного) произведения: отвечать и формулировать вопросы к учебным и художественным текстам;

- различать и называть отдельные жанры фольклора (считалки, загадки, пословицы, потешки, небылицы, народные песни, скороговорки, сказки о животных, бытовые и волшебные) и художественной литературы (литературные сказки, рассказы, стихотворения, басни), приводить примеры произведений фольклора разных народов России;

- владеть элементарными умениями анализа и интерпретации текста: формулировать тему и главную мысль, определять последовательность событий в тексте произведения, выявлять связь событий, эпизодов текста; составлять план текста (вопросный, номинативный, цитатный);
- характеризовать героев, описывать характер героя, давать оценку поступкам героев, составлять портретные характеристики персонажей; выявлять взаимосвязь между поступками, мыслями, чувствами героев, сравнивать героев одного произведения и сопоставлять их поступки по предложенным критериям (по аналогии или по контрасту);
- отличать автора произведения от героя и рассказчика, характеризовать отношение автора к героям, поступкам, описанной картине, находить в тексте средства изображения героев (портрет), описание пейзажа и интерьера;
- объяснять значение незнакомого слова с опорой на контекст и с использованием словаря; находить в тексте примеры использования слов в прямом и переносном значении, средств художественной выразительности (сравнение, эпитет, олицетворение);
- осознанно применять изученные понятия (автор, мораль басни, литературный герой, персонаж, характер, тема, идея, заголовок, содержание произведения, эпизод, смысловые части, композиция, сравнение, эпитет, олицетворение);
- участвовать в обсуждении прослушанного (прочитанного) произведения: строить монологическое и диалогическое высказывание с соблюдением орфоэпических и пунктуационных норм, устно и письменно формулировать простые выводы, подтверждать свой ответ примерами из текста; использовать в беседе изученные литературные понятия;
- пересказывать произведение (устно) подробно, выборочно, сжато (кратко), от лица героя, с изменением лица рассказчика, от третьего лица;
- при анализе и интерпретации текста использовать разные типы речи (повествование, описание, рассуждение) с учётом специфики учебного и художественного текстов;
- читать по ролям с соблюдением норм произношения, инсценировать небольшие эпизоды из произведения;
- составлять устные и письменные высказывания на основе прочитанного (прослушанного) текста на заданную тему по содержанию произведения (не менее 8 предложений), корректировать собственный письменный текст;
- составлять краткий отзыв о прочитанном произведении по заданному алгоритму;
- сочинять тексты, используя аналогии, иллюстрации, придумывать продолжение прочитанного произведения;
- использовать в соответствии с учебной задачей аппарат издания: обложку, оглавление, аннотацию, иллюстрации, предисловие, приложения, сноски, примечания;
- выбирать книги для самостоятельного чтения с учётом рекомендательного списка, используя картотеки, рассказывать о прочитанной книге;
- использовать справочные издания, в том числе верифицированные электронные образовательные и информационные ресурсы, включённые в федеральный перечень.

К концу обучения в 4 классе обучающийся научится:

- осознавать значимость художественной литературы и фольклора для всестороннего развития личности человека, находить в произведениях отражение нравственных ценностей, фактов бытовой и духовной культуры народов России и мира, ориентироваться в нравственно-этических понятиях в контексте изученных произведений;
- демонстрировать интерес и положительную мотивацию к систематическому чтению и слушанию художественной литературы и произведений устного народного творчества: формировать собственный круг чтения;
- читать вслух и про себя в соответствии с учебной задачей, использовать разные виды чтения (изучающее, ознакомительное, поисковое выборочное, просмотровое выборочное);
- читать вслух целыми словами без пропусков и перестановок букв и слогов

доступные по восприятию и небольшие по объёму прозаические и стихотворные произведения в темпе не менее 80 слов в минуту (без отсчётного оценивания);

- читать наизусть не менее 5 стихотворений в соответствии с изученной тематикой произведений;
- различать художественные произведения и познавательные тексты;
- различать прозаическую и стихотворную речь: называть особенности стихотворного произведения (ритм, рифма, строфа), отличать лирическое произведение от эпического;
- понимать жанровую принадлежность, содержание, смысл прослушанного (прочитанного) произведения: отвечать и формулировать вопросы (в том числе проблемные) к познавательным, учебным и художественным текстам;
- различать и называть отдельные жанры фольклора (считалки, загадки, пословицы, потешки, небылицы, народные песни, скороговорки, сказки о животных, бытовые и волшебные), приводить примеры произведений фольклора разных народов России;
- соотносить читаемый текст с жанром художественной литературы (литературные сказки, рассказы, стихотворения, басни), приводить примеры разных жанров литературы России и стран мира;
- владеть элементарными умениями анализа и интерпретации текста: определять тему и главную мысль, последовательность событий в тексте произведения, выявлять связь событий, эпизодов текста;
- характеризовать героев, давать оценку их поступкам, составлять портретные характеристики персонажей, выявлять взаимосвязь между поступками и мыслями, чувствами героев, сравнивать героев одного произведения по самостоятельно выбранному критерию (по аналогии или по контрасту), характеризовать собственное отношение к героям, поступкам; находить в тексте средства изображения героев (портрет) и выражения их чувств, описание пейзажа и интерьера, устанавливать причинно-следственные связи событий, явлений, поступков героев;
- объяснять значение незнакомого слова с опорой на контекст и с использованием словаря;
- находить в тексте примеры использования слов в прямом и переносном значении, средства художественной выразительности (сравнение, эпитет, олицетворение, метафора);
- осознанно применять изученные понятия (автор, мораль басни, литературный герой, персонаж, характер, тема, идея, заголовок, содержание произведения, эпизод, смысловые части, композиция, сравнение, эпитет, олицетворение, метафора, лирика, эпос, образ);
- участвовать в обсуждении прослушанного (прочитанного) произведения: строить монологическое и диалогическое высказывание с соблюдением норм русского литературного языка (норм произношения, словоупотребления, грамматики); устно и письменно формулировать простые выводы на основе прослушанного (прочитанного) текста, подтверждать свой ответ примерами из текста;
- составлять план текста (вопросный, номинативный, цитатный), пересказывать (устно) подробно, выборочно, сжато (кратко), от лица героя, с изменением лица рассказчика, от третьего лица;
- читать по ролям с соблюдением норм произношения, расстановки ударения, инсценировать небольшие эпизоды из произведения;
- составлять устные и письменные высказывания на заданную тему по содержанию произведения (не менее 10 предложений), писать сочинения на заданную тему, используя разные типы речи (повествование, описание, рассуждение), корректировать собственный текст с учётом правильности, выразительности письменной речи;
- составлять краткий отзыв о прочитанном произведении по заданному алгоритму;
- сочинять по аналогии с прочитанным, составлять рассказ по иллюстрациям, от имени одного из героев, придумывать продолжение прочитанного произведения (не менее 10 предложений);

- использовать в соответствии с учебной задачей аппарат издания (обложка, оглавление, аннотация, иллюстрация, предисловие, приложение, сноски, примечания);
- выбирать книги для самостоятельного чтения с учётом рекомендательного списка, используя картотеки, рассказывать о прочитанной книге;
- использовать справочную литературу, электронные образовательные и информационные ресурсы информационно-коммуникационной сети "Интернет" (в условиях контролируемого входа), для получения дополнительной информации в соответствии с учебной задачей.

Предметная область «Иностранный язык»

«Иностранный язык (английский)»

Пояснительная записка

Программа по иностранному (английскому) языку на уровне начального общего образования составлена на основе требований к результатам освоения программы начального общего образования ФГОС НОО, а также ориентирована на целевые приоритеты духовно-нравственного развития, воспитания и социализации обучающихся, сформулированные в федеральной рабочей программе воспитания.

Программа по иностранному (английскому) языку раскрывает цели образования, развития и воспитания обучающихся средствами учебного предмета «Иностранный язык» на уровне начального общего образования, определяет обязательную (инвариантную) часть содержания изучаемого иностранного языка, за пределами которой остаётся возможность выбора учителем вариативной составляющей содержания образования по иностранному (английскому) языку.

На уровне начального общего образования закладывается база для всего последующего иноязычного образования обучающихся, формируются основы функциональной грамотности, что придаёт особую ответственность данному этапу общего образования. Изучение иностранного языка начинается со 2 класса. Обучающиеся данного возраста характеризуются большой восприимчивостью к овладению языками, что позволяет им овладевать основами общения на новом для них языке с меньшими затратами времени и усилий по сравнению с обучающимися других возрастных групп.

Построение программы по иностранному (английскому) языку имеет нелинейный характер и основано на концентрическом принципе. В каждом классе даются новые элементы содержания и новые требования. В процессе обучения освоенные на определённом этапе грамматические формы и конструкции повторяются и закрепляются на новом лексическом материале и расширяющемся тематическом содержании речи.

Цели обучения иностранному (английскому) языку на уровне начального общего образования можно условно разделить на образовательные, развивающие, воспитывающие.

Образовательные цели программы по иностранному (английскому) языку на уровне начального общего образования включают:

- формирование элементарной иноязычной коммуникативной компетенции, то есть способности и готовности общаться с носителями изучаемого иностранного языка в устной (говорение и аудирование) и письменной (чтение и письмо) форме с учётом возрастных возможностей и потребностей обучающегося;

- расширение лингвистического кругозора обучающихся за счёт овладения новыми языковыми средствами (фонетическими, орфографическими, лексическими, грамматическими) в соответствии с отобранными темами общения;

- освоение знаний о языковых явлениях изучаемого иностранного языка, о разных способах выражения мысли на родном и иностранном языках;

- использование для решения учебных задач интеллектуальных операций (сравнение, анализ, обобщение);

формирование умений работать с информацией, представленной в текстах разного типа (описание, повествование, рассуждение), пользоваться при необходимости словарями по иностранному языку.

Развивающие цели программы по иностранному (английскому) языку на уровне начального общего образования включают:

осознание обучающимися роли языков как средства межличностного и межкультурного взаимодействия в условиях поликультурного, многоязычного мира и инструмента познания мира и культуры других народов;

становление коммуникативной культуры обучающихся и их общего речевого развития;

развитие компенсаторной способности адаптироваться к ситуациям общения при получении и передаче информации в условиях дефицита языковых средств;

формирование регулятивных действий: планирование последовательных шагов для решения учебной задачи; контроль процесса и результата своей деятельности; установление причины возникшей трудности и (или) ошибки, корректировка деятельности;

становление способности к оценке своих достижений в изучении иностранного языка, мотивация совершенствовать свои коммуникативные умения на иностранном языке.

Влияние параллельного изучения родного языка и языка других стран и народов позволяет заложить основу для формирования гражданской идентичности, чувства патриотизма и гордости за свой народ, свой край, свою страну, помочь лучше осознать свою этническую и национальную принадлежность и проявлять интерес к языкам и культурам других народов, осознать наличие и значение общечеловеческих и базовых национальных ценностей. Изучение иностранного (английского) языка обеспечивает:

понимание необходимости овладения иностранным языком как средством общения в условиях взаимодействия разных стран и народов;

формирование предпосылок социокультурной/межкультурной компетенции, позволяющей приобщаться к культуре, традициям, реалиям стран/страны изучаемого языка, готовности представлять свою страну, её культуру в условиях межкультурного общения, соблюдая речевой этикет и используя имеющиеся речевые и неречевые средства общения;

воспитание уважительного отношения к иной культуре посредством знакомств с культурой стран изучаемого языка и более глубокого осознания особенностей культуры своего народа;

воспитание эмоционального и познавательного интереса к художественной культуре других народов;

формирование положительной мотивации и устойчивого учебнопознавательного интереса к предмету «Иностранный язык».

Общее число часов для изучения иностранного (английского) языка - 204 часа: во 2 классе - 68 часов (2 часа в неделю), в 3 классе - 68 часов (2 часа в неделю), в 4 классе - 68 часов (2 часа в неделю).

Содержание обучения во 2 классе

Тематическое содержание речи.

Мир моего «я». Приветствие. Знакомство. Моя семья. Мой день рождения. Моя любимая еда.

Мир моих увлечений. Любимый цвет, игрушка. Любимые занятия. Мой питомец. Выходной день.

Мир вокруг меня. Моя школа. Мои друзья. Моя малая родина (город, село).

Родная страна и страны изучаемого языка. Названия родной страны и страны/стран изучаемого языка; их столиц. Произведения детского фольклора. Литературные персонажи детских книг. Праздники родной страны и страны/стран изучаемого языка (Новый год, Рождество).

Коммуникативные умения.

Говорение.

Коммуникативные умения диалогической речи.

Ведение с использованием речевых ситуаций, ключевых слов и (или) иллюстраций с соблюдением норм речевого этикета, принятых в стране/странах изучаемого языка:

диалога этикетного характера: приветствие, начало и завершение разговора, знакомство с собеседником; поздравление с праздником; выражение благодарности за поздравление; извинение;

диалога-расспроса: запрашивание интересующей информации; сообщение фактической информации, ответы на вопросы собеседника.

Коммуникативные умения монологической речи.

Создание с использованием ключевых слов, вопросов и (или) иллюстраций устных монологических высказываний: описание предмета, реального человека или литературного персонажа; рассказ о себе, члене семьи, друге.

Аудирование.

Понимание на слух речи учителя и других обучающихся и вербальная/невербальная реакция на услышанное (при непосредственном общении).

Восприятие и понимание на слух учебных текстов, построенных на изученном языковом материале, в соответствии с поставленной коммуникативной задачей: с пониманием основного содержания, с пониманием запрашиваемой информации (при опосредованном общении).

Аудирование с пониманием основного содержания текста предполагает определение основной темы и главных фактов/событий в воспринимаемом на слух тексте с использованием иллюстраций и языковой догадки.

Аудирование с пониманием запрашиваемой информации предполагает выделение из воспринимаемого на слух текста и понимание информации фактического характера (например, имя, возраст, любимое занятие, цвет) с использованием иллюстраций и языковой догадки.

Тексты для аудирования: диалог, высказывания собеседников в ситуациях повседневного общения, рассказ, сказка.

Смысловое чтение.

Чтение вслух учебных текстов, построенных на изученном языковом материале, с соблюдением правил чтения и соответствующей интонацией; понимание прочитанного.

Тексты для чтения вслух: диалог, рассказ, сказка.

Чтение про себя учебных текстов, построенных на изученном языковом материале, с различной глубиной проникновения в их содержание в зависимости от поставленной коммуникативной задачи: с пониманием основного содержания, с пониманием запрашиваемой информации.

Чтение с пониманием основного содержания текста предполагает определение основной темы и главных фактов/событий в прочитанном тексте с использованием иллюстраций и языковой догадки.

Чтение с пониманием запрашиваемой информации предполагает нахождение в прочитанном тексте и понимание запрашиваемой информации фактического характера с использованием иллюстраций и языковой догадки.

Тексты для чтения про себя: диалог, рассказ, сказка, электронное сообщение личного характера.

Письмо.

Овладение техникой письма (полупечатное написание букв, буквосочетаний, слов).

Воспроизведение речевых образцов, списывание текста; выписывание из текста слов, словосочетаний, предложений; вставка пропущенных букв в слово или слов в предложение, дописывание предложений в соответствии с решаемой учебной задачей.

Заполнение простых формуляров с указанием личной информации (имя, фамилия, возраст, страна проживания) в соответствии с нормами, принятыми в стране/странах изучаемого языка.

Написание с использованием образца коротких поздравлений с праздниками (с днём рождения, Новым годом).

Языковые знания и навыки.

Фонетическая сторона речи.

Буквы английского алфавита. Корректное название букв английского алфавита.

Нормы произношения: долгота и краткость гласных, отсутствие оглушения звонких согласных в конце слога или слова, отсутствие смягчения согласных перед гласными. Связующее "r" (there is/there).

Различение на слух, без ошибок, ведущих к сбою в коммуникации, произнесение слов с соблюдением правильного ударения и фраз/предложений (повествовательного, побудительного и вопросительного: общий и специальный вопросы) с соблюдением их ритмико-интонационных особенностей.

Правила чтения гласных в открытом и закрытом слоге в односложных словах; согласных; основных звукобуквенных сочетаний. Выделение из слова некоторых звукобуквенных сочетаний при анализе изученных слов.

Чтение новых слов согласно основным правилам чтения английского языка.

Знаки английской транскрипции; отличие их от букв английского алфавита. Фонетически корректное озвучивание знаков транскрипции.

Графика, орфография и пунктуация.

Графически корректное (полупечатное) написание букв английского алфавита в буквосочетаниях и словах. Правильное написание изученных слов.

Правильная расстановка знаков препинания: точки, вопросительного и восклицательного знаков в конце предложения; правильное использование апострофа в изученных сокращённых формах глагола-связки, вспомогательного и модального глаголов (например, I'm, isn't; don't, doesn't; can't), существительных в притяжательном падеже (Ann's).

Лексическая сторона речи.

Распознавание и употребление в устной и письменной речи не менее 200 лексических единиц (слов, словосочетаний, речевых клише), обслуживающих ситуации общения в рамках тематического содержания речи для 2 класса.

Распознавание в устной и письменной речи интернациональных слов (doctor, film) с помощью языковой догадки.

Грамматическая сторона речи.

Распознавание и употребление в устной и письменной речи: изученных морфологических форм и синтаксических конструкций английского языка.

Коммуникативные типы предложений: повествовательные (утвердительные, отрицательные), вопросительные (общий, специальный вопрос), побудительные (в утвердительной форме).

Нераспространённые и распространённые простые предложения.

Предложения с начальным It (It's a red ball.).

Предложения с начальным There + to be в Present Simple Tense (There is a cat in the room. Is there a cat in the room? - Yes, there is./No, there isn't. There are four pens on the table. Are there four pens on the table? - Yes, there are./No, there aren't. How many pens are there on the table? - There are four pens.).

Предложения с простым глагольным сказуемым (They live in the country.), составным именным сказуемым (The box is small.) и составным глагольным сказуемым (I like to play with my cat. She can play the piano.).

Предложения с глаголом-связкой to be в Present Simple Tense (My father is a doctor. Is it a red ball? - Yes, it is./No, it isn't.).

Предложения с краткими глагольными формами (She can't swim. I don't like porridge.).

Побудительные предложения в утвердительной форме (Come in, please.).

Глаголы в Present Simple Tense в повествовательных (утвердительных и отрицательных) и вопросительных (общий и специальный вопросы) предложениях.

Глагольная конструкция have got (I've got a cat. He's/She's got a cat. Have you got a cat? - Yes, I have./No, I haven't. What have you got?).

Модальный глагол can: для выражения умения (I can play tennis.) и отсутствия умения (I can't play chess.); для получения разрешения (Can I go out?).

Определённый, неопределённый и нулевой артикли с именами существительными (наиболее распространённые случаи).

Существительные во множественном числе, образованные по правилу и исключения (a book - books; a man - men).

Личные местоимения (I, you, he/she/it, we, they). Притяжательные местоимения (my, your, his/her/its, our, their). Указательные местоимения (this - these).

Количественные числительные (1-12).

Вопросительные слова (who, what, how, where, how many).

Предлоги места (in, on, near, under).

Союзы and и but (с однородными членами).

Социокультурные знания и умения.

Знание и использование некоторых социокультурных элементов речевого поведенческого этикета, принятого в стране/странах изучаемого языка в некоторых ситуациях общения: приветствие, прощание, знакомство, выражение благодарности, извинение, поздравление (с днём рождения, Новым годом, Рождеством).

Знание небольших произведений детского фольклора страны/стран изучаемого языка (рифмовки, стихи, песенки); персонажей детских книг.

Знание названий родной страны и страны/стран изучаемого языка и их столиц.

Компенсаторные умения.

Использование при чтении и аудировании языковой догадки (умения понять значение незнакомого слова или новое значение знакомого слова по контексту).

Использование при формулировании собственных высказываний ключевых слов, вопросов; иллюстраций.

Содержание обучения в 3 классе

Тематическое содержание речи.

Мир моего «я». Моя семья. Мой день рождения. Моя любимая еда. Мой день (распорядок дня).

Мир моих увлечений. Любимая игрушка, игра. Мой питомец. Любимые занятия. Любимая сказка. Выходной день. Каникулы.

Мир вокруг меня. Моя комната (квартира, дом). Моя школа. Мои друзья. Моя малая родина (город, село). Дикие и домашние животные. Погода. Времена года (месяцы).

Родная страна и страны изучаемого языка. Россия и страна/страны изучаемого языка. Их столицы, достопримечательности и интересные факты. Произведения детского фольклора. Литературные персонажи детских книг. Праздники родной страны и страны/стран изучаемого языка.

Коммуникативные умения.

Говорение.

Коммуникативные умения диалогической речи.

Ведение с использованием речевых ситуаций, ключевых слов и (или) иллюстраций с соблюдением норм речевого этикета, принятых в стране/странах изучаемого языка:

диалога этикетного характера: приветствие, начало и завершение разговора, знакомство с собеседником; поздравление с праздником; выражение благодарности за поздравление; извинение;

диалога - побуждения к действию: приглашение собеседника к совместной деятельности, вежливое согласие/не согласие на предложение собеседника;

диалога-расспроса: запрашивание интересующей информации; сообщение фактической информации, ответы на вопросы собеседника.

Коммуникативные умения монологической речи.

Создание с использованием ключевых слов, вопросов и (или) иллюстраций устных

монологических высказываний: описание предмета, реального человека или литературного персонажа; рассказ о себе, члене семьи, друге.

Пересказ с использованием ключевых слов, вопросов и (или) иллюстраций основного содержания прочитанного текста.

Аудирование.

Понимание на слух речи учителя и других обучающихся и вербальная/невербальная реакция на услышанное (при непосредственном общении).

Восприятие и понимание на слух учебных текстов, построенных на изученном языковом материале, в соответствии с поставленной коммуникативной задачей: с пониманием основного содержания, с пониманием запрашиваемой информации (при опосредованном общении).

Аудирование с пониманием основного содержания текста предполагает определение основной темы и главных фактов/событий в воспринимаемом на слух тексте с использованием иллюстраций и языковой, в том числе контекстуальной, догадки.

Аудирование с пониманием запрашиваемой информации предполагает выделение из воспринимаемого на слух текста и понимание информации фактического характера с использованием иллюстраций и языковой, в том числе контекстуальной, догадки.

Тексты для аудирования: диалог, высказывания собеседников в ситуациях повседневного общения, рассказ, сказка.

Смысловое чтение.

Чтение вслух учебных текстов, построенных на изученном языковом материале, с соблюдением правил чтения и соответствующей интонацией; понимание прочитанного.

Тексты для чтения вслух: диалог, рассказ, сказка.

Чтение про себя учебных текстов, построенных на изученном языковом материале, с различной глубиной проникновения в их содержание в зависимости от поставленной коммуникативной задачи: с пониманием основного содержания, с пониманием запрашиваемой информации.

Чтение с пониманием основного содержания текста предполагает определение основной темы и главных фактов/событий в прочитанном тексте с использованием иллюстраций и языковой, в том числе контекстуальной, догадки.

Чтение с пониманием запрашиваемой информации предполагает нахождение в прочитанном тексте и понимание запрашиваемой информации фактического характера с использованием иллюстраций и языковой, в том числе контекстуальной, догадки.

Тексты для чтения: диалог, рассказ, сказка, электронное сообщение личного характера.

Письмо.

Списывание текста; выписывание из текста слов, словосочетаний, предложений; вставка пропущенного слова в предложение в соответствии с решаемой коммуникативной/учебной задачей.

Создание подписей к картинкам, фотографиям с пояснением, что на них изображено.

Заполнение анкет и формуляров с указанием личной информации (имя, фамилия, возраст, страна проживания, любимые занятия) в соответствии с нормами, принятыми в стране/странах изучаемого языка.

Написание с использованием образца поздравлений с праздниками (с днём рождения, Новым годом, Рождеством) с выражением пожеланий.

Языковые знания и навыки.

Фонетическая сторона речи.

Буквы английского алфавита. Фонетически корректное озвучивание букв английского алфавита.

Нормы произношения: долгота и краткость гласных, правильное отсутствие оглушения звонких согласных в конце слога или слова, отсутствие смягчения согласных перед гласными. Связующее "r" (there is/there are).

Ритмико-интонационные особенности повествовательного, побудительного и вопросительного (общий и специальный вопрос) предложений.

Различение на слух, без ошибок произнесение слов с соблюдением правильного ударения и фраз/предложений с соблюдением их ритмико-интонационных особенностей.

Чтение гласных в открытом и закрытом слоге в односложных словах, чтения гласных в третьем типе слога (гласная + г); согласных, основных звукобуквенных сочетаний, в частности сложных сочетаний букв (например, tion, ight) в односложных, двусложных и многосложных словах.

Выделение некоторых звукобуквенных сочетаний при анализе изученных слов.

Чтение новых слов согласно основным правилам чтения с использованием полной или частичной транскрипции.

Знаки английской транскрипции; отличие их от букв английского алфавита. Фонетически корректное озвучивание знаков транскрипции.

Графика, орфография и пунктуация.

Правильное написание изученных слов.

Правильная расстановка знаков препинания: точки, вопросительного и восклицательного знаков в конце предложения; правильное использование знака апострофа в сокращённых формах глагола-связки, вспомогательного и модального глаголов, существительных в притяжательном падеже.

Лексическая сторона речи.

Распознавание и употребление в устной и письменной речи не менее 350 лексических единиц (слов, словосочетаний, речевых клише), обслуживающих ситуации общения в рамках тематического содержания речи для 3 класса, включая 200 лексических единиц, усвоенных на первом году обучения.

Распознавание и употребление в устной и письменной речи слов, образованных с использованием основных способов словообразования: аффиксации (образование числительных с помощью суффиксов -teen, -ty, -th) и словосложения (sportsman).

Распознавание в устной и письменной речи интернациональных слов (doctor, film) с помощью языковой догадки.

Грамматическая сторона речи.

Распознавание и употребление в устной и письменной речи родственных слов с использованием основных способов словообразования: аффиксации (суффиксы числительных -teen, -ty, -th) и словосложения (football, snowman)

Предложения с начальным There + to be в Past Simple Tense (There was an old house near the river.).

Побудительные предложения в отрицательной (Don't talk, please.) форме.

Правильные и неправильные глаголы в Past Simple Tense в повествовательных (утвердительных и отрицательных) и вопросительных (общий и специальный вопросы) предложениях.

Конструкция I'd like to ... (I'd like to read this book.).

Конструкции с глаголами на -ing: to like/enjoy doing smth (I like riding my bike.).

Существительные в притяжательном падеже (Possessive Case; Ann's dress, children's toys, boys' books).

Слова, выражающие количество с исчисляемыми и неисчисляемыми существительными (much/many/a lot of).

Личные местоимения в объектном (me, you, him/her/it, us, them) падеже. Указательные местоимения (this - these; that - those). Неопределённые местоимения (some/any) в повествовательных и вопросительных предложениях (Have you got any friends? - Yes, I've got some.).

Наречия частотности (usually, often).

Количественные числительные (13-100). Порядковые числительные (1-30).

Вопросительные слова (when, whose, why).

Предлоги места (next to, in front of, behind), направления (to), времени (at, in, on в

выражениях at 5 o'clock, in the morning, on Monday).

Социокультурные знания и умения.

Знание и использование некоторых социокультурных элементов речевого поведенческого этикета, принятого в стране/странах изучаемого языка, в некоторых ситуациях общения: приветствие, прощание, знакомство, выражение благодарности, извинение, поздравление с днём рождения, Новым годом, Рождеством.

Знание произведений детского фольклора (рифмовок, стихов, песенок), персонажей детских книг.

Краткое представление своей страны и страны/стран изучаемого языка (названия родной страны и страны/стран изучаемого языка и их столиц, название родного города/села; цвета национальных флагов).

Компенсаторные умения.

Использование при чтении и аудировании языковой, в том числе контекстуальной, догадки.

Использование при формулировании собственных высказываний ключевых слов, вопросов; иллюстраций.

Игнорирование информации, не являющейся необходимой для понимания основного содержания прочитанного/прослушанного текста или для нахождения в тексте запрашиваемой информации.

Содержание обучения в 4 классе

Тематическое содержание речи.

Мир моего «я». Моя семья. Мой день рождения, подарки. Моя любимая еда. Мой день (распорядок дня, домашние обязанности).

Мир моих увлечений. Любимая игрушка, игра. Мой питомец. Любимые занятия. Занятия спортом. Любимая сказка/история/рассказ. Выходной день. Каникулы.

Мир вокруг меня. Моя комната (квартира, дом), предметы мебели и интерьера. Моя школа, любимые учебные предметы. Мои друзья, их внешность и черты характера. Моя малая родина (город, село). Путешествия. Дикие и домашние животные. Погода. Времена года (месяцы). Покупки.

Родная страна и страны изучаемого языка. Россия и страна/страны изучаемого языка. Их столицы, основные достопримечательности и интересные факты. Произведения детского фольклора. Литературные персонажи детских книг. Праздники родной страны и страны/стран изучаемого языка.

Коммуникативные умения.

Говорение.

Коммуникативные умения диалогической речи.

Ведение с использованием речевых ситуаций, ключевых слов и (или) иллюстраций с соблюдением норм речевого этикета, принятых в стране/странах изучаемого языка:

диалога этикетного характера: приветствие, ответ на приветствие; завершение разговора (в том числе по телефону), прощание; знакомство с собеседником; поздравление с праздником, выражение благодарности за поздравление; выражение извинения;

диалога - побуждения к действию: обращение к собеседнику с просьбой, вежливое согласие выполнить просьбу; приглашение собеседника к совместной деятельности, вежливое согласие/несогласие на предложение собеседника;

диалога-расспроса: запрашивание интересующей информации; сообщение фактической информации, ответы на вопросы собеседника.

Коммуникативные умения монологической речи.

Создание с использованием ключевых слов, вопросов и (или) иллюстраций устных монологических высказываний: описание предмета, внешности и одежды, черт характера реального человека или литературного персонажа; рассказ/сообщение (повествование) с использованием ключевых слов, вопросов и (или) иллюстраций .

Создание устных монологических высказываний в рамках тематического содержания речи по образцу (с выражением своего отношения к предмету речи).

Пересказ основного содержания прочитанного текста с использованием ключевых слов, вопросов, плана и (или) иллюстраций.

Краткое устное изложение результатов выполненного несложного проектного задания.

Аудирование.

Коммуникативные умения аудирования.

Понимание на слух речи учителя и других обучающихся и вербальная/невербальная реакция на услышанное (при непосредственном общении).

Восприятие и понимание на слух учебных и адаптированных аутентичных текстов, построенных на изученном языковом материале, в соответствии с поставленной коммуникативной задачей: с пониманием основного содержания, с пониманием запрашиваемой информации (при опосредованном общении).

Аудирование с пониманием основного содержания текста предполагает умение определять основную тему и главные факты/события в воспринимаемом на слух тексте с использованием иллюстраций и языковой, в том числе контекстуальной, догадки.

Аудирование с пониманием запрашиваемой информации предполагает умение выделять запрашиваемую информацию фактического характера с использованием иллюстраций и языковой, в том числе контекстуальной, догадки.

Тексты для аудирования: диалог, высказывания собеседников в ситуациях повседневного общения, рассказ, сказка, сообщение информационного характера.

Смысловое чтение.

Чтение вслух учебных текстов с соблюдением правил чтения и соответствующей интонацией, понимание прочитанного.

Тексты для чтения вслух: диалог, рассказ, сказка.

Чтение про себя учебных текстов, построенных на изученном языковом материале, с различной глубиной проникновения в их содержание в зависимости от поставленной коммуникативной задачи: с пониманием основного содержания, с пониманием запрашиваемой информации.

Чтение с пониманием основного содержания текста предполагает определение основной темы и главных фактов/событий в прочитанном тексте с использованием иллюстраций и языковой, в том числе контекстуальной, догадки.

Чтение с пониманием запрашиваемой информации предполагает нахождение в прочитанном тексте и понимание запрашиваемой информации фактического характера с использованием иллюстраций, языковой, в том числе контекстуальной, догадки.

Смысловое чтение про себя учебных и адаптированных аутентичных текстов, содержащих отдельные незнакомые слова, понимание основного содержания (тема, главная мысль, главные факты/события) текста с использованием иллюстраций и языковой, в том числе контекстуальной, догадки, в том числе контекстуальной.

Прогнозирование содержания текста на основе заголовка.

Чтение не сплошных текстов (таблиц, диаграмм) и понимание представленной в них информации.

Тексты для чтения: диалог, рассказ, сказка, электронное сообщение личного характера, текст научно-популярного характера, стихотворение.

Письмо.

Выписывание из текста слов, словосочетаний, предложений; вставка пропущенных букв в слово или слов в предложение в соответствии с решаемой коммуникативной/учебной задачей.

Заполнение простых анкет и формуляров с указанием личной информации (имя, фамилия, возраст, место жительства (страна проживания, город), любимые занятия) в соответствии с нормами, принятыми в стране/странах изучаемого языка.

Написание с использованием образца поздравления с праздниками (с днём рождения, Новым годом, Рождеством) с выражением пожеланий.

Написание электронного сообщения личного характера с использованием образца.

Языковые знания и навыки.

Фонетическая сторона речи.

Нормы произношения: долгота и краткость гласных, отсутствие оглушения звонких согласных в конце слога или слова, отсутствие смягчения согласных перед гласными. Связующее "r" (there is/there are).

Ритмико-интонационные особенности повествовательного, побудительного и вопросительного (общий и специальный вопрос) предложений.

Различение на слух, без ошибок, ведущих к сбою в коммуникации, произнесение слов с соблюдением правильного ударения и фраз с соблюдением их ритмико-интонационных особенностей, в том числе соблюдение правила отсутствия ударения на служебных словах; интонации перечисления.

Правила чтения: гласных в открытом и закрытом слоге в односложных словах, гласных в третьем типе слога (гласная + r); согласных; основных звукобуквенных сочетаний, в частности сложных сочетаний букв (например, tion, ight) в односложных, двусложных и многосложных словах.

Выделение некоторых звукобуквенных сочетаний при анализе изученных слов.

Чтение новых слов согласно основным правилам чтения с использованием полной или частичной транскрипции, по аналогии.

Знаки английской транскрипции; отличие их от букв английского алфавита. Фонетически корректное озвучивание знаков транскрипции.

Графика, орфография и пунктуация.

Правильное написание изученных слов. Правильная расстановка знаков препинания: точки, вопросительного и восклицательного знака в конце предложения; запятой при обращении и перечислении; правильное использование знака апострофа в сокращённых формах глагола-связки, вспомогательного и модального глаголов, существительных в притяжательном падеже (Possessive Case).

Лексическая сторона речи.

Распознавание и употребление в устной и письменной речи не менее 500 лексических единиц (слов, словосочетаний, речевых клише), обслуживающих ситуации общения в рамках тематического содержания речи для 4 класса, включая 350 лексических единиц, усвоенных в предыдущие два года обучения.

Распознавание и образование в устной и письменной речи родственных слов с использованием основных способов словообразования: аффиксации (образование существительных с помощью суффиксов -er/-or, -ist (worker, actor, artist) и конверсии (to play - a play).

Использование языковой догадки для распознавания интернациональных слов (pilot, film).

Грамматическая сторона речи.

Распознавание и употребление в устной и письменной речи изученных морфологических форм и синтаксических конструкций английского языка.

Глаголы в Present/Past Simple Tense, Present Continuous Tense в повествовательных (утвердительных и отрицательных) и вопросительных (общий и специальный вопросы) предложениях.

Модальные глаголы must и have to.

Конструкция to be going to и Future Simple Tense для выражения будущего действия (I am going to have my birthday party on Saturday. Wait, I'll help you.).

Отрицательное местоимение no.

Степени сравнения прилагательных (формы, образованные по правилу и исключения: good - better - (the) best, bad - worse - (the) worst.

Наречия времени.

Обозначение даты и года. Обозначение времени (5 o'clock; 3 am, 2 pm).

Социокультурные знания и умения.

Знание и использование некоторых социокультурных элементов речевого поведенческого этикета, принятого в стране/странах изучаемого языка, в некоторых ситуациях общения: приветствие, прощание, знакомство, выражение благодарности, извинение, поздравление с днём рождения, Новым годом, Рождеством, разговор по телефону).

Знание произведений детского фольклора (рифмовок, стихов, песенок), персонажей детских книг.

Краткое представление своей страны и страны/стран изучаемого языка на (названия стран и их столиц, название родного города/села; цвета национальных флагов; основные достопримечательности).

Компенсаторные умения.

Использование при чтении и аудировании языковой догадки (умения понять значение незнакомого слова или новое значение знакомого слова из контекста).

Использование при формулировании собственных высказываний ключевых слов, вопросов; картинок, фотографий.

Прогнозирование содержания текста для чтения на основе заголовка.

Игнорирование информации, не являющейся необходимой для понимания основного содержания прочитанного/прослушанного текста или для нахождения в тексте запрашиваемой информации.

Планируемые результаты освоения программы по иностранному (английскому) языку на уровне начального общего образования.

Личностные результаты освоения программы по иностранному (английскому) языку на уровне начального общего образования достигаются в единстве учебной и воспитательной деятельности в соответствии с традиционными российскими социокультурными и духовно-нравственными ценностями, принятыми в обществе правилами и нормами поведения и способствуют процессам самопознания, самовоспитания и саморазвития, формирования внутренней позиции личности.

В результате изучения иностранного (английского) языка на уровне начального общего образования у обучающегося будут сформированы следующие **личностные результаты**:

гражданско-патриотическое воспитание:

становление ценностного отношения к своей Родине - России;

осознание своей этнокультурной и российской гражданской идентичности;

сопричастность к прошлому, настоящему и будущему своей страны и родного края;

уважение к своему и другим народам;

первоначальные представления о человеке как члене общества, о правах и ответственности, уважении и достоинстве человека, о нравственно-этических нормах поведения и правилах межличностных отношений;

духовно-нравственное воспитание:

признание индивидуальности каждого человека;

проявление сопереживания, уважения и доброжелательности;

неприятие любых форм поведения, направленных на причинение физического и морального вреда другим людям;

эстетическое воспитание:

уважительное отношение и интерес к художественной культуре, восприимчивость к разным видам искусства, традициям и творчеству своего и других народов;

стремление к самовыражению в разных видах художественной деятельности;

физическое воспитание, формирование культуры здоровья и эмоционального благополучия:

соблюдение правил здорового и безопасного (для себя и других людей) образа жизни в окружающей среде (в том числе информационной);

бережное отношение к физическому и психическому здоровью; ***трудовое воспитание:***

осознание ценности труда в жизни человека и общества, ответственное потребление и бережное отношение к результатам труда, навыки участия в различных видах трудовой деятельности, интерес к различным профессиям;

экологическое воспитание: бережное отношение к природе; неприятие действий, приносящих вред природе;

ценности научного познания:

первоначальные представления о научной картине мира; познавательные интересы, активность, инициативность, любознательность и самостоятельность в познании.

В результате изучения иностранного (английского) языка на уровне начального общего образования у обучающегося будут сформированы **познавательные универсальные учебные действия, коммуникативные универсальные учебные действия, регулятивные универсальные учебные действия, совместная деятельность.**

У обучающегося будут сформированы следующие **базовые логические действия** как часть **познавательных универсальных учебных действий:**

сравнивать объекты, устанавливать основания для сравнения, устанавливать аналогии;

объединять части объекта (объекты) по определённому признаку; определять существенный признак для классификации, классифицировать предложенные объекты;

находить закономерности и противоречия в рассматриваемых фактах, данных и наблюдениях на основе предложенного учителем алгоритма;

выявлять недостаток информации для решения учебной (практической) задачи на основе предложенного алгоритма;

устанавливать причинно-следственные связи в ситуациях, поддающихся непосредственному наблюдению или знакомых по опыту, делать выводы.

У обучающегося будут сформированы следующие **базовые исследовательские действия** как часть **познавательных универсальных учебных действий:**

определять разрыв между реальным и желательным состоянием объекта (ситуации) на основе предложенных учителем вопросов;

с помощью педагогического работника формулировать цель, планировать изменения объекта, ситуации;

сравнивать несколько вариантов решения задачи, выбирать наиболее подходящий (на основе предложенных критериев);

проводить по предложенному плану опыт, несложное исследование по установлению особенностей объекта изучения и связей между объектами (часть целое, причина следствие);

формулировать выводы и подкреплять их доказательствами на основе результатов проведенного наблюдения (опыта, измерения, классификации, сравнения, исследования);

прогнозировать возможное развитие процессов, событий и их последствия в аналогичных или сходных ситуациях.

У обучающегося будут сформированы **умения работать с информацией** как часть **познавательных универсальных учебных действий:**

выбирать источник получения информации;

согласно заданному алгоритму находить в предложенном источнике информацию, представленную в явном виде;

распознавать достоверную и недостоверную информацию самостоятельно или на основании предложенного учителем способа её проверки;

соблюдать с помощью взрослых (педагогических работников, родителей (законных представителей) несовершеннолетних обучающихся) правила информационной безопасности при поиске информации в Интернете;

анализировать и создавать текстовую, видео, графическую, звуковую, информацию в соответствии с учебной задачей;

самостоятельно создавать схемы, таблицы для представления информации.

У обучающегося будут сформированы **умения общения** как часть **коммуникативных универсальных учебных действий:**

воспринимать и формулировать суждения, выражать эмоции в соответствии с целями и условиями общения в знакомой среде;

проявлять уважительное отношение к собеседнику, соблюдать правила ведения диалога и дискуссии;

признавать возможность существования разных точек зрения;

корректно и аргументированно высказывать своё мнение;

строить речевое высказывание в соответствии с поставленной задачей;

создавать устные и письменные тексты (описание, рассуждение, повествование);

подготавливать небольшие публичные выступления;

подбирать иллюстративный материал (рисунки, фото, плакаты) к тексту выступления.

У обучающегося будут сформированы **умения самоорганизации** как части **регулятивных универсальных учебных действий**:

планировать действия по решению учебной задачи для получения результата;

выстраивать последовательность выбранных действий.

У обучающегося будут сформированы **умения самоконтроля** как части **регулятивных универсальных учебных действий**:

устанавливать причины успеха/неудач учебной деятельности;

корректировать свои учебные действия для преодоления ошибок.

У обучающегося будут сформированы **умения совместной деятельности**:

формулировать краткосрочные и долгосрочные цели (индивидуальные с учётом участия в коллективных задачах) в стандартной (типовой) ситуации на основе предложенного формата планирования, распределения промежуточных шагов и сроков;

принимать цель совместной деятельности, коллективно строить действия по её достижению: распределять роли, договариваться, обсуждать процесс и результат совместной работы;

проявлять готовность руководить, выполнять поручения, подчиняться;

ответственно выполнять свою часть работы;

оценивать свой вклад в общий результат;

выполнять совместные проектные задания с использованием предложенного образца.

Предметные результаты

Предметные результаты по учебному предмету «Иностранный (английский) язык» ориентированы на применение знаний, умений и навыков в типичных учебных ситуациях и реальных жизненных условиях, отражать сформированность иноязычной коммуникативной компетенции на элементарном уровне в совокупности её составляющих - речевой, языковой, социокультурной, компенсаторной, метапредметной (учебно-познавательной).

К концу обучения во 2 классе обучающийся получит следующие предметные результаты по отдельным темам программы по иностранному (английскому) языку:

Коммуникативные умения.

Говорение:

вести разные виды диалогов (диалог этикетного характера, диалог-расспрос) в стандартных ситуациях неофициального общения, используя вербальные и (или) зрительные опоры в рамках изучаемой тематики с соблюдением норм речевого этикета, принятого в стране/странах изучаемого языка (не менее 3 реплик со стороны каждого собеседника);

создавать устные связные монологические высказывания объёмом не менее 3 фраз в рамках изучаемой тематики с использованием картинок, фотографий и (или) ключевых слов, вопросов.

Аудирование:

воспринимать на слух и понимать речь учителя и других обучающихся;

воспринимать на слух и понимать учебные тексты, построенные на изученном языковом материале, с разной глубиной проникновения в их содержание в зависимости от поставленной коммуникативной задачи: с пониманием основного содержания, с пониманием запрашиваемой

информации фактического характера, используя зрительные опоры и языковую догадку (время звучания текста/текстов для аудирования - до 40 секунд).

Смысловое чтение:

читать вслух учебные тексты объёмом до 60 слов, построенные на изученном языковом материале, с соблюдением правил чтения и соответствующей интонации, демонстрируя понимание прочитанного;

читать про себя и понимать учебные тексты, построенные на изученном языковом материале, с различной глубиной проникновения в их содержание в зависимости от поставленной коммуникативной задачи: с пониманием основного содержания, с пониманием запрашиваемой информации, используя зрительные опоры и языковую догадку (объём текста для чтения - до 80 слов).

Письмо:

заполнять простые формуляры, сообщая о себе основные сведения, в соответствии с нормами, принятыми в стране/странах изучаемого языка;

писать с использованием образца короткие поздравления с праздниками (с днём рождения, Новым годом).

Языковые знания и навыки.

Фонетическая сторона речи:

знать буквы алфавита английского языка в правильной последовательности, фонетически корректно их озвучивать и графически корректно воспроизводить (полупечатное написание букв, буквосочетаний, слов);

применять правила чтения гласных в открытом и закрытом слоге в односложных словах, выделять некоторые звукобуквенные сочетания при анализе знакомых слов; озвучивать транскрипционные знаки, отличать их от букв;

читать новые слова согласно основным правилам чтения;

различать на слух и правильно произносить слова и фразы/предложения с соблюдением их ритмико-интонационных особенностей.

Графика, орфография и пунктуация:

правильно писать изученные слова;

заполнять пропуски словами; дописывать предложения;

правильно расставлять знаки препинания (точка, вопросительный и восклицательный знаки в конце предложения) и использовать знак апострофа в сокращённых формах глагола-связки, вспомогательного и модального глаголов.

Лексическая сторона речи:

распознавать и употреблять в устной и письменной речи не менее 200 лексических единиц (слов, словосочетаний, речевых клише), обслуживающих ситуации общения в рамках тематики, предусмотренной на первом году обучения;

использовать языковую догадку в распознавании интернациональных слов.

Грамматическая сторона речи:

распознавать и употреблять в устной и письменной речи различные коммуникативные типы предложений: повествовательные (утвердительные, отрицательные), вопросительные (общий, специальный, вопросы), побудительные (в утвердительной форме);

распознавать и употреблять нераспространённые и распространённые простые предложения;

распознавать и употреблять в устной и письменной речи предложения с начальным It;

распознавать и употреблять в устной и письменной речи предложения, с начальным There + to be в Present Simple Tense;

распознавать и употреблять в устной и письменной речи простые предложения с простым глагольным сказуемым (He speaks English.);

распознавать и употреблять в устной и письменной речи предложения с составным глагольным сказуемым (I want to dance. She can skate well.);

распознавать и употреблять в устной и письменной речи предложения с глаголом-

связкой to be в Present Simple Tense в составе таких фраз, как Гш Dima, I'm eight. Гт fine. Гт sorry. It's... Is it.? What's ...?;

распознавать и употреблять в устной и письменной речи предложения с краткими глагольными формами;

распознавать и употреблять в устной и письменной речи повелительное наклонение: побудительные предложения в утвердительной форме

(Come in, please.);

распознавать и употреблять в устной и письменной речи настоящее простое время (Present Simple Tense) в повествовательных (утвердительных и отрицательных) и вопросительных (общий и специальный вопрос) предложениях;

распознавать и употреблять в устной и письменной речи глагольную конструкцию have got (I've got... Have you got...?);

распознавать и употреблять в устной и письменной речи модальный глагол can/can't для выражения умения (I can ride a bike.) и отсутствия умения (I can't ride a bike.); can для получения разрешения (Can I go out?);

распознавать и употреблять в устной и письменной речи неопределённый, определённый и нулевой артикль с существительными (наиболее распространённые случаи употребления);

распознавать и употреблять в устной и письменной речи множественное число существительных, образованное по правилам и исключения: a pen - pens; a man - men;

распознавать и употреблять в устной и письменной речи личные и притяжательные местоимения;

распознавать и употреблять в устной и письменной речи указательные местоимения this - these;

распознавать и употреблять в устной и письменной речи количественные числительные (1-12);

распознавать и употреблять в устной и письменной речи вопросительные слова who, what, how, where, how many;

распознавать и употреблять в устной и письменной речи предлоги места on, in, near, under;

распознавать и употреблять в устной и письменной речи союзы and и but (при однородных членах).

Социокультурные знания и умения:

владеть отдельными социокультурными элементами речевого поведенческого этикета, принятыми в англоязычной среде, в некоторых ситуациях общения: приветствие, прощание, знакомство, выражение благодарности, извинение, поздравление с днём рождения, Новым годом, Рождеством;

знать названия родной страны и страны/стран изучаемого языка и их столиц.

К концу обучения в 3 классе обучающийся получит следующие предметные результаты по отдельным темам программы по иностранному (английскому) языку:

Коммуникативные умения.

Говорение:

вести разные виды диалогов (диалог этикетного характера, диалог- побуждение, диалог-распрос) в стандартных ситуациях неофициального общения, с вербальными и (или) зрительными опорами в рамках изучаемой тематики с соблюдением норм речевого этикета, принятого в стране/странах изучаемого языка (не менее 4 реплик со стороны каждого собеседника);

создавать устные связные монологические высказывания (описание; повествование/рассказ) в рамках изучаемой тематики объёмом не менее 4 фраз с вербальными и (или) зрительными опорами;

передавать основное содержание прочитанного текста с вербальными и (или) зрительными опорами (объём монологического высказывания - не менее 4 фраз).

Аудирование:

воспринимать на слух и понимать речь учителя и других обучающихся вербально/невербально реагировать на услышанное;

воспринимать на слух и понимать учебные тексты, построенные на изученном языковом материале, с разной глубиной проникновения в их содержание в зависимости от поставленной коммуникативной задачи: с пониманием основного содержания, с пониманием запрашиваемой информации фактического характера, со зрительной опорой и с использованием языковой, в том числе контекстуальной, догадки (время звучания текста/текстов для аудирования - до 1 минуты).

Смысловое чтение:

читать вслух учебные тексты объемом до 70 слов, построенные на изученном языковом материале, с соблюдением правил чтения и соответствующей интонацией, демонстрируя понимание прочитанного;

читать про себя и понимать учебные тексты, содержащие отдельные незнакомые слова, с различной глубиной проникновения в их содержание в зависимости от поставленной коммуникативной задачи: с пониманием основного содержания, с пониманием запрашиваемой информации, со зрительной опорой и без опоры, а также с использованием языковой, в том числе контекстуальной, догадки (объем текста/текстов для чтения - до 130 слов).

Письмо:

заполнять анкеты и формуляры с указанием личной информации: имя, фамилия, возраст, страна проживания, любимые занятия и другие;

писать с использованием образца поздравления с днем рождения, Новым годом, Рождеством с выражением пожеланий;

создавать подписи к иллюстрациям с пояснением, что на них изображено.

Языковые знания и навыки.

Фонетическая сторона речи:

применять правила чтения гласных в третьем типе слога (гласная + г);

применять правила чтения сложных сочетаний букв (например, -tion, -ight) в односложных, двусложных и многосложных словах (international, night);

читать новые слова согласно основным правилам чтения;

различать на слух и правильно произносить слова и фразы/предложения с соблюдением их ритмико-интонационных особенностей.

Графика, орфография и пунктуация: правильно писать изученные слова;

правильно расставлять знаки препинания (точка, вопросительный и восклицательный знаки в конце предложения, апостроф).

Лексическая сторона речи:

распознавать и употреблять в устной и письменной речи не менее 350 лексических единиц (слов, словосочетаний, речевых клише), включая 200 лексических единиц, освоенных на первом году обучения;

распознавать и образовывать родственные слова с использованием основных способов словообразования: аффиксации (суффиксы числительных -teen, -ty, -th) и словосложения (football, snowman).

Грамматическая сторона речи:

распознавать и употреблять в устной и письменной речи побудительные предложения в отрицательной форме (Don't talk, please.);

распознавать и употреблять в устной и письменной речи предложения с начальным There + to be в Past Simple Tense (There was a bridge across the river. There were mountains in the south.);

распознавать и употреблять в устной и письменной речи конструкции с глаголами на -ing: to like/enjoy doing something;

распознавать и употреблять в устной и письменной речи конструкцию I'd like to ...;

распознавать и употреблять в устной и письменной речи правильные и неправильные глаголы в Past Simple Tense в повествовательных (утвердительных и отрицательных) и вопросительных (общий и специальный вопрос) предложениях;

распознавать и употреблять в устной и письменной речи существительные в притяжательном падеже (Possessive Case);

распознавать и употреблять в устной и письменной речи слова, выражающие количество с исчисляемыми и неисчисляемыми существительными (much/many/a lot of);

распознавать и употреблять в устной и письменной речи наречия частотности usually, often;

распознавать и употреблять в устной и письменной речи личные местоимения в объектном падеже;

распознавать и употреблять в устной и письменной речи указательные местоимения that - those;

распознавать и употреблять в устной и письменной речи неопределённые местоимения some/any в повествовательных и вопросительных предложениях;

распознавать и употреблять в устной и письменной речи вопросительные слова when, whose, why;

распознавать и употреблять в устной и письменной речи количественные числительные (13-100);

распознавать и употреблять в устной и письменной речи порядковые числительные (1-30);

распознавать и употреблять в устной и письменной речи предлог направления движения to (We went to Moscow last year.);

распознавать и употреблять в устной и письменной речи предлоги места next to, in front of, behind;

распознавать и употреблять в устной и письменной речи предлоги времени: at, in, on в выражениях at 4 o'clock, in the morning, on Monday.

Социокультурные знания и умения:

владеть социокультурными элементами речевого поведенческого этикета, принятыми в англоязычной среде, в некоторых ситуациях общения (приветствие, прощание, знакомство, просьба, выражение благодарности, извинение, поздравление с днём рождения, Новым годом, Рождеством);

кратко представлять свою страну и страну/страны изучаемого языка на английском языке.

К концу обучения в 4 классе обучающийся получит следующие предметные результаты по отдельным темам программы по иностранному (английскому) языку:

Коммуникативные умения.

Говорение:

вести разные виды диалогов (диалог этикетного характера, диалог- побуждение, диалог-расспрос) на основе вербальных и (или) зрительных опор с соблюдением норм речевого этикета, принятого в стране/странах изучаемого языка (не менее 4-5 реплик со стороны каждого собеседника);

вести диалог - разговор по телефону с использованием картинок, фотографий и (или) ключевых слов в стандартных ситуациях неофициального общения с соблюдением норм речевого этикета в объёме не менее 4-5 реплик со стороны каждого собеседника;

создавать устные связные монологические высказывания (описание, рассуждение; повествование/сообщение) с вербальными и (или) зрительными опорами в рамках тематического содержания речи для 4 класса (объём монологического высказывания - не менее 4-5 фраз);

создавать устные связные монологические высказывания по образцу; выражать своё отношение к предмету речи;

передавать основное содержание прочитанного текста с вербальными и (или) зрительными опорами в объёме не менее 4-5 фраз.

представлять результаты выполненной проектной работы, в том числе подбирая иллюстративный материал (рисунки, фото) к тексту выступления, в объёме не менее 4-5 фраз.

Аудирование:

воспринимать на слух и понимать речь учителя и других обучающихся, вербально/невербально реагировать на услышанное;

воспринимать на слух и понимать учебные и адаптированные аутентичные тексты, построенные на изученном языковом материале, с разной глубиной проникновения в их содержание в зависимости от поставленной коммуникативной задачи: с пониманием основного содержания, с пониманием запрашиваемой информации фактического характера со зрительной опорой и с использованием языковой, в том числе контекстуальной, догадки (время звучания текста/текстов для аудирования - до 1 минуты).

Смысловое чтение:

читать вслух учебные тексты объёмом до 70 слов, построенные на изученном языковом материале, с соблюдением правил чтения и соответствующей интонацией, демонстрируя понимание прочитанного;

читать про себя тексты, содержащие отдельные незнакомые слова, с различной глубиной проникновения в их содержание в зависимости от поставленной коммуникативной задачи: с пониманием основного содержания, с пониманием запрашиваемой информации, со зрительной опорой и без опоры, с использованием языковой, в том числе контекстуальной, догадки (объём текста/текстов для чтения - до 160 слов);

прогнозировать содержание текста на основе заголовка;

читать про себя неплотные тексты (таблицы, диаграммы и другие) и понимать представленную в них информацию.

Письмо:

заполнять анкеты и формуляры с указанием личной информации: имя, фамилия, возраст, место жительства (страна проживания, город), любимые занятия и другие;

писать с использованием образца поздравления с днем рождения, Новым годом, Рождеством с выражением пожеланий;

писать с использованием образца электронное сообщение личного характера (объём сообщения - до 50 слов).

Языковые знания и навыки.

Фонетическая сторона речи:

читать новые слова согласно основным правилам чтения;

различать на слух и правильно произносить слова и фразы/предложения с соблюдением их ритмико-интонационных особенностей.

Графика, орфография и пунктуация:

правильно писать изученные слова;

правильно расставлять знаки препинания (точка, вопросительный и восклицательный знаки в конце предложения, апостроф, запятая при перечислении).

Лексическая сторона речи:

распознавать и употреблять в устной и письменной речи не менее 500 лексических единиц (слов, словосочетаний, речевых клише), включая 350 лексических единиц, освоенных в предшествующие годы обучения;

распознавать и образовывать родственные слова с использованием основных способов словообразования: аффиксации (суффиксы -er/-or, -1st: teacher, actor, artist), словосложения (blackboard), конверсии (to play - a play).

Грамматическая сторона речи:

распознавать и употреблять в устной и письменной речи Present Continuous Tense в повествовательных (утвердительных и отрицательных), вопросительных (общий и специальный вопрос) предложениях;

распознавать и употреблять в устной и письменной речи конструкцию to be going to и Future Simple Tense для выражения будущего действия;

распознавать и употреблять в устной и письменной речи модальные глаголы долженствования must и have to;

распознавать и употреблять в устной и письменной речи отрицательное местоимение no;

распознавать и употреблять в устной и письменной речи степени сравнения прилагательных (формы, образованные по правилу и исключения: good - better - (the) best, bad - worse - (the) worst);

распознавать и употреблять в устной и письменной речи наречия времени;

распознавать и употреблять в устной и письменной речи обозначение даты и года;

распознавать и употреблять в устной и письменной речи обозначение времени.

Социокультурные знания и умения:

владеть социокультурными элементами речевого поведенческого этикета, принятыми в англоязычной среде, в некоторых ситуациях общения (приветствие, прощание, знакомство, выражение благодарности, извинение, поздравление с днём рождения, Новым годом, Рождеством);

знать названия родной страны и страны/стран изучаемого языка;

иметь представление о некоторых литературных персонажах;

иметь представление о небольших произведениях детского фольклора (рифмовки, песни);

кратко представлять свою страну на иностранном языке в рамках изучаемой тематики.

Предметная область «Математика и информатика»

«Математика»

Пояснительная записка

Программа по математике на уровне начального общего образования составлена на основе требований к результатам освоения программы начального общего образования ФГОС НОО, а также ориентирована на целевые приоритеты духовно-нравственного развития, воспитания и социализации обучающихся, сформулированные в федеральной рабочей программе воспитания.

На уровне начального общего образования изучение математики имеет особое значение в развитии обучающегося. Приобретённые им знания, опыт выполнения предметных и универсальных действий на математическом материале, первоначальное овладение математическим языком станут фундаментом обучения на уровне основного общего образования, а также будут востребованы в жизни. Программа по математике на уровне начального общего образования направлена на достижение следующих **образовательных, развивающих целей, а также целей воспитания:**

освоение начальных математических знаний - понимание значения величин и способов их измерения, использование арифметических способов для разрешения сюжетных ситуаций, становление умения решать учебные и практические задачи средствами математики, работа с алгоритмами выполнения арифметических действий;

формирование функциональной математической грамотности обучающегося, которая характеризуется наличием у него опыта решения учебно-познавательных и учебно-практических задач, построенных на понимании и применении математических отношений («часть-целое», «больше-меньше», «равно-неравно», «порядок»), смысла арифметических действий, зависимостей (работа, движение, продолжительность события);

обеспечение математического развития обучающегося - способности к интеллектуальной деятельности, пространственного воображения, математической речи, формирование умения строить рассуждения, выбирать аргументацию, различать верные (истинные) и неверные (ложные) утверждения, вести поиск информации;

становление учебно-познавательных мотивов, интереса к изучению и применению математики, важнейших качеств интеллектуальной деятельности: теоретического и пространственного мышления, воображения, математической речи, ориентировки в математических терминах и понятиях.

В основе конструирования содержания и отбора планируемых результатов программы по математике лежат следующие ценности математики, коррелирующие со становлением личности обучающегося:

понимание математических отношений выступает средством познания закономерностей существования окружающего мира, фактов, процессов и явлений, происходящих в природе и в обществе (например, хронология событий, протяжённость по времени, образование целого из частей, изменение формы, размера);

математические представления о числах, величинах, геометрических фигурах являются условием целостного восприятия творений природы и человека (памятники архитектуры, сокровища искусства и культуры, объекты природы);

владение математическим языком, элементами алгоритмического мышления позволяет обучающемуся совершенствовать коммуникативную деятельность (аргументировать свою точку зрения, строить логические цепочки рассуждений, опровергать или подтверждать истинность предположения).

На уровне начального общего образования математические знания и умения применяются обучающимся при изучении других учебных предметов (количественные и пространственные характеристики, оценки, расчёты и прикидка, использование графических форм представления информации). Приобретённые обучающимся умения строить алгоритмы, выбирать рациональные способы устных и письменных арифметических вычислений, приёмы проверки правильности выполнения действий, а также различение, называние, изображение геометрических фигур, нахождение геометрических величин (длина, периметр, площадь) становятся показателями сформированной функциональной грамотности обучающегося и предпосылкой успешного дальнейшего обучения на уровне основного общего образования.

Планируемые результаты освоения программы по математике, представленные по годам обучения, отражают, в первую очередь, предметные достижения обучающегося. Также они включают отдельные результаты в области становления личностных качеств и метапредметных действий и умений, которые могут быть достигнуты на этом этапе обучения.

Общее число часов для изучения математики - 540 часов: в 1 классе - 132 часа (4 часа в неделю), во 2 классе - 136 часов (4 часа в неделю), в 3 классе - 136 часов (4 часа в неделю), в 4 классе - 136 часов (4 часа в неделю).

Основное содержание обучения в программе по математике представлено разделами: «Числа и величины», «Арифметические действия», «Текстовые задачи», «Пространственные отношения и геометрические фигуры», «Математическая информация».

Содержание обучения в 1 классе

Числа и величины.

Числа от 1 до 9: различение, чтение, запись. Единица счёта. Десяток. Счёт предметов, запись результата цифрами. Число и цифра 0 при измерении, вычислении.

Числа в пределах 20: чтение, запись, сравнение. Однозначные и двузначные числа. Увеличение (уменьшение) числа на несколько единиц.

Длина и её измерение. Единицы длины и установление соотношения между ними: сантиметр, дециметр.

Арифметические действия.

Сложение и вычитание чисел в пределах 20. Названия компонентов действий, результатов действий сложения, вычитания. Вычитание как действие, обратное сложению.

Текстовые задачи.

Текстовая задача: структурные элементы, составление текстовой задачи по образцу. Зависимость между данными и искомой величиной в текстовой задаче. Решение задач в одно действие.

Пространственные отношения и геометрические фигуры.

Расположение предметов и объектов на плоскости, в пространстве, установление пространственных отношений: «слева-справа», «сверху-снизу», «между».

Геометрические фигуры: распознавание круга, треугольника, прямоугольника, отрезка. Построение отрезка, квадрата, треугольника с помощью линейки на листе в клетку. Измерение длины отрезка в сантиметрах.

Математическая информация.

Сбор данных об объекте по образцу. Характеристики объекта, группы объектов (количество, форма, размер). Группировка объектов по заданному признаку.

Закономерность в ряду заданных объектов: её обнаружение, продолжение ряда.

Верные (истинные) и неверные (ложные) предложения, составленные относительно заданного набора математических объектов.

Чтение таблицы, содержащей не более 4 данных. Извлечение данного из строки или столбца, внесение одного-двух данных в таблицу. Чтение рисунка, схемы с одним-двумя числовыми данными (значениями данных величин).

Двух-трёхшаговые инструкции, связанные с вычислением, измерением длины, изображением геометрической фигуры.

Изучение математики в 1 классе способствует освоению на пропедевтическом уровне ряда **универсальных учебных действий**: познавательных универсальных учебных действий, коммуникативных универсальных учебных действий, регулятивных универсальных учебных действий, совместной деятельности.

У обучающегося будут сформированы следующие **базовые логические и исследовательские действия** как часть **познавательных универсальных учебных действий**:

наблюдать математические объекты (числа, величины) в окружающем мире;

находить общее и различное в записи арифметических действий;

наблюдать действие измерительных приборов;

сравнивать два объекта, два числа;

распределять объекты на группы по заданному основанию;

копировать изученные фигуры, рисовать от руки по собственному замыслу;

приводить примеры чисел, геометрических фигур;

соблюдать последовательность при количественном и порядковом счете.

У обучающегося будут сформированы следующие **информационные действия** как часть **познавательных универсальных учебных действий**:

понимать, что математические явления могут быть представлены с помощью различных средств: текст, числовая запись, таблица, рисунок, схема;

читать таблицу, извлекать информацию, представленную в табличной форме.

У обучающегося будут сформированы следующие **действия общения** как часть **коммуникативных универсальных учебных действий**:

характеризовать (описывать) число, геометрическую фигуру, последовательность из нескольких чисел, записанных по порядку; комментировать ход сравнения двух объектов;

описывать своими словами сюжетную ситуацию и математическое отношение величин (чисел), описывать положение предмета в пространстве; различать и использовать математические знаки; строить предложения относительно заданного набора объектов.

У обучающегося будут сформированы следующие **действия самоорганизации и самоконтроля** как часть **регулятивных универсальных учебных действий**:

принимать учебную задачу, удерживать её в процессе деятельности; действовать в соответствии с предложенным образцом, инструкцией; проявлять интерес к проверке

результатов решения учебной задачи, с помощью учителя устанавливать причину возникшей ошибки и трудности;

проверять правильность вычисления с помощью другого приёма выполнения действия.

Совместная деятельность способствует формированию умений:

участвовать в парной работе с математическим материалом, выполнять правила совместной деятельности: договариваться, считаться с мнением партнёра, спокойно и мирно разрешать конфликты.

Содержание обучения во 2 классе

Числа и величины.

Числа в пределах 100: чтение, запись, десятичный состав, сравнение. Запись равенства, неравенства. Увеличение, уменьшение числа на несколько единиц, десятков. Разностное сравнение чисел.

Величины: сравнение по массе (единица массы - килограмм), времени (единицы времени - час, минута), измерение длины (единицы длины - метр, дециметр, сантиметр, миллиметр). Соотношение между единицами величины (в пределах 100), его применение для решения практических задач.

Арифметические действия.

Устное сложение и вычитание чисел в пределах 100 без перехода и с переходом через разряд. Письменное сложение и вычитание чисел в пределах 100. Переместительное, сочетательное свойства сложения, их применение для вычислений. Взаимосвязь компонентов и результата действия сложения, действия вычитания. Проверка результата вычисления (реальность ответа, обратное действие).

Действия умножения и деления чисел в практических и учебных ситуациях. Названия компонентов действий умножения, деления.

Табличное умножение в пределах 50. Табличные случаи умножения, деления при вычислениях и решении задач. Переместительное свойство умножения. Взаимосвязь компонентов и результата действия умножения, действия деления.

Неизвестный компонент действия сложения, действия вычитания. Нахождение неизвестного компонента сложения, вычитания.

Числовое выражение: чтение, запись, вычисление значения. Порядок выполнения действий в числовом выражении, содержащем действия сложения и вычитания (со скобками или без скобок) в пределах 100 (не более трех действий).

Нахождение значения числового выражения. Рациональные приемы вычислений: использование переместительного свойства.

Текстовые задачи.

Чтение, представление текста задачи в виде рисунка, схемы или другой модели. План решения задачи в два действия, выбор соответствующих плану арифметических действий. Запись решения и ответа задачи. Решение текстовых задач на применение смысла арифметического действия (сложение, вычитание, умножение, деление). Расчётные задачи на увеличение или уменьшение величины на несколько единиц или в несколько раз. Запись ответа к задаче и его проверка (формулирование, проверка на достоверность, следование плану, соответствие поставленному вопросу).

Пространственные отношения и геометрические фигуры.

Распознавание и изображение геометрических фигур: точка, прямая, прямой угол, ломаная, многоугольник. Построение отрезка заданной длины с помощью линейки. Изображение на клетчатой бумаге прямоугольника с заданными длинами сторон, квадрата с заданной длиной стороны. Длина ломаной. Измерение периметра изображенного прямоугольника (квадрата), запись результата измерения в сантиметрах.

Математическая информация.

Нахождение, формулирование одного-двух общих признаков набора математических объектов: чисел, величин, геометрических фигур. Классификация объектов по заданному или

самостоятельно установленному признаку. Закономерность в ряду чисел, геометрических фигур, объектов повседневной жизни.

Верные (истинные) и неверные (ложные) утверждения, содержащие количественные, пространственные отношения, зависимости между числами или величинами. Конструирование утверждений с использованием слов «каждый», «все».

Работа с таблицами: извлечение и использование для ответа на вопрос информации, представленной в таблице (например, таблицы сложения, умножения, графика дежурств).

Внесение данных в таблицу, дополнение моделей (схем, изображений) готовыми числовыми данными.

Алгоритмы (приёмы, правила) устных и письменных вычислений, измерений и построения геометрических фигур.

Правила работы с электронными средствами обучения (электронной формой учебника, компьютерными тренажёрами).

Изучение математики во 2 классе способствует освоению на пропедевтическом уровне ряда **универсальных учебных действий: познавательных универсальных учебных действий, коммуникативных универсальных учебных действий, регулятивных универсальных учебных действий, совместной деятельности.**

У обучающегося будут сформированы следующие **базовые логические и исследовательские действия** как часть **познавательных универсальных учебных действий:**

наблюдать математические отношения (часть-целое, больше-меньше) в окружающем мире;

характеризовать назначение и использовать простейшие измерительные приборы (сантиметровая лента, весы);

сравнивать группы объектов (чисел, величин, геометрических фигур) по самостоятельно выбранному основанию;

распределять (классифицировать) объекты (числа, величины, геометрические фигуры, текстовые задачи в одно действие) на группы;

находить модели геометрических фигур в окружающем мире;

вести поиск различных решений задачи (расчётной, с геометрическим содержанием);

воспроизводить порядок выполнения действий в числовом выражении, содержащем действия сложения и вычитания (со скобками или без скобок);

устанавливать соответствие между математическим выражением и его текстовым описанием;

подбирать примеры, подтверждающие суждение, вывод, ответ.

У обучающегося будут сформированы следующие **информационные действия** как часть **познавательных универсальных учебных действий:**

извлекать и использовать информацию, представленную в текстовой, графической (рисунок, схема, таблица) форме;

устанавливать логику перебора вариантов для решения простейших комбинаторных задач;

дополнять модели (схемы, изображения) готовыми числовыми данными.

У обучающегося будут сформированы следующие действия общения как часть коммуникативных универсальных учебных действий:

комментировать ход вычислений;

объяснять выбор величины, соответствующей ситуации измерения;

составлять текстовую задачу с заданным отношением (готовым решением) по образцу;

использовать математические знаки и терминологию для описания сюжетной ситуации, конструирования утверждений, выводов относительно данных объектов, отношения;

называть числа, величины, геометрические фигуры, обладающие заданным свойством;

записывать, читать число, числовое выражение;

приводить примеры, иллюстрирующие арифметическое действие, взаимное расположение геометрических фигур;

конструировать утверждения с использованием слов «каждый», «все».

У обучающегося будут сформированы следующие **действия самоорганизации и самоконтроля** как часть **регулятивных универсальных учебных действий**:

следовать установленному правилу, по которому составлен ряд чисел, величин, геометрических фигур;

организовывать, участвовать, контролировать ход и результат парной работы с математическим материалом;

проверять правильность вычисления с помощью другого приёма выполнения действия, обратного действия;

находить с помощью учителя причину возникшей ошибки или затруднения.

У обучающегося будут сформированы следующие **умения совместной деятельности**:

принимать правила совместной деятельности при работе в парах, группах, составленных учителем или самостоятельно;

участвовать в парной и групповой работе с математическим материалом: обсуждать цель деятельности, ход работы, комментировать свои действия, выслушивать мнения других участников, подготавливать презентацию (устное выступление) решения или ответа;

решать совместно математические задачи поискового и творческого характера (определять с помощью измерительных инструментов длину, определять время и продолжительность с помощью часов, выполнять прикидку и оценку результата действий, измерений);

совместно с учителем оценивать результаты выполнения общей работы.

Содержание обучения в 3 классе

Числа и величины.

Числа в пределах 1000: чтение, запись, сравнение, представление в виде суммы разрядных слагаемых. Равенства и неравенства: чтение, составление. Увеличение или уменьшение числа в несколько раз. Кратное сравнение чисел.

Масса (единица массы - грамм), соотношение между килограммом и граммом, отношения «тяжелее-легче на...», «тяжелее-легче в...».

Стоимость (единицы - рубль, копейка), установление отношения «дороже-дешевле на...», «дороже-дешевле в...». Соотношение «цена, количество, стоимость» в практической ситуации.

Время (единица времени - секунда), установление отношения «быстрее-медленнее на...», «быстрее-медленнее в...». Соотношение «начало, окончание, продолжительность события» в практической ситуации.

Длина (единицы длины - миллиметр, километр), соотношение между величинами в пределах тысячи. Сравнение объектов по длине.

Площадь (единицы площади - квадратный метр, квадратный сантиметр, квадратный дециметр, квадратный метр). Сравнение объектов по площади.

Арифметические действия.

Устные вычисления, сводимые к действиям в пределах 100 (табличное и внетабличное умножение, деление, действия с круглыми числами).

Письменное сложение, вычитание чисел в пределах 1000. Действия с числами 0 и 1.

Письменное умножение в столбик, письменное деление уголком. Письменное умножение, деление на однозначное число в пределах 100. Проверка результата вычисления (прикидка или оценка результата, обратное действие, применение алгоритма, использование калькулятора).

Переместительное, сочетательное свойства сложения, умножения при вычислениях.

Нахождение неизвестного компонента арифметического действия.

Порядок действий в числовом выражении, значение числового выражения, содержащего несколько действий (со скобками или без скобок), с вычислениями в пределах 1000.

Однородные величины: сложение и вычитание.

Текстовые задачи.

Работа с текстовой задачей: анализ данных и отношений, представление на модели, планирование хода решения задачи, решение арифметическим способом. Задачи на понимание смысла арифметических действий (в том числе деления с остатком), отношений («больше-меньше на...», «больше-меньше в...»), зависимостей («купля-продажа», расчёт времени, количества), на сравнение (разностное, кратное). Запись решения задачи по действиям и с помощью числового выражения. Проверка решения и оценка полученного результата.

Доля величины: половина, треть, четверть, пятая, десятая часть в практической ситуации. Сравнение долей одной величины. Задачи на нахождение доли величины.

Пространственные отношения и геометрические фигуры.

Конструирование геометрических фигур (разбиение фигуры на части, составление фигуры из частей).

Периметр многоугольника: измерение, вычисление, запись равенства.

Измерение площади, запись результата измерения в квадратных сантиметрах. Вычисление площади прямоугольника (квадрата) с заданными сторонами, запись равенства. Изображение на клетчатой бумаге прямоугольника с заданным значением площади.

Математическая информация.

Классификация объектов по двум признакам.

Верные (истинные) и неверные (ложные) утверждения: конструирование, проверка. Логические рассуждения со связками «если ..., то ...», «поэтому», «значит».

Извлечение и использование для выполнения заданий информации, представленной в таблицах с данными о реальных процессах и явлениях окружающего мира (например, расписание уроков, движения автобусов, поездов), внесение данных в таблицу, дополнение чертежа данными.

Формализованное описание последовательности действий (инструкция, план, схема, алгоритм).

Столбчатая диаграмма: чтение, использование данных для решения учебных и практических задач.

Алгоритмы изучения материала, выполнения обучающих и тестовых заданий на доступных электронных средствах обучения (интерактивной доске, компьютере, других устройствах).

Изучение математики в 3 классе способствует освоению ряда **универсальных учебных действий: познавательных универсальных учебных действий, коммуникативных универсальных учебных действий, регулятивных универсальных учебных действий, совместной деятельности.**

У обучающегося будут сформированы следующие **базовые логические и исследовательские действия** как часть **познавательных универсальных учебных действий:**

сравнивать математические объекты (числа, величины, геометрические фигуры);

выбирать приём вычисления, выполнения действия;

конструировать геометрические фигуры;

классифицировать объекты (числа, величины, геометрические фигуры, текстовые задачи в одно действие) по выбранному признаку;

прикидывать размеры фигуры, её элементов;

понимать смысл зависимостей и математических отношений, описанных в задаче;

различать и использовать разные приёмы и алгоритмы вычисления;

выбирать метод решения (моделирование ситуации, перебор вариантов, использование алгоритма);

соотносить начало, окончание, продолжительность события в практической ситуации;

составлять ряд чисел (величин, геометрических фигур) по самостоятельно выбранному правилу;

моделировать предложенную практическую ситуацию;
устанавливать последовательность событий, действий сюжета текстовой задачи.

У обучающегося будут сформированы следующие **информационные действия** как часть **познавательных универсальных учебных действий**:

читать информацию, представленную в разных формах;

извлекать и интерпретировать числовые данные, представленные в таблице, на диаграмме;

заполнять таблицы сложения и умножения, дополнять данными чертеж;

устанавливать соответствие между различными записями решения задачи;

использовать дополнительную литературу (справочники, словари) для установления и проверки значения математического термина (понятия).

У обучающегося будут сформированы следующие **действия общения** как часть **коммуникативных универсальных учебных действий**:

использовать математическую терминологию для описания отношений и зависимостей;

строить речевые высказывания для решения задач, составлять текстовую задачу;

объяснять на примерах отношения «больше-меньше на...», «больше-меньше в...», «равно»;

использовать математическую символику для составления числовых выражений;

выбирать, осуществлять переход от одних единиц измерения величины к другим в соответствии с практической ситуацией;

участвовать в обсуждении ошибок в ходе и результате выполнения вычисления.

У обучающегося будут сформированы следующие **действия самоорганизации и самоконтроля** как часть **регулятивных универсальных учебных действий**:

проверять ход и результат выполнения действия;

вести поиск ошибок, характеризовать их и исправлять;

формулировать ответ (вывод), подтверждать его объяснением, расчётами;

выбирать и использовать различные приёмы прикидки и проверки правильности вычисления, проверять полноту и правильность заполнения таблиц сложения, умножения.

У обучающегося будут сформированы следующие **умения совместной деятельности**:

при работе в группе или в паре выполнять предложенные задания (находить разные решения, определять с помощью цифровых и аналоговых приборов, измерительных инструментов длину, массу, время);

договариваться о распределении обязанностей в совместном труде, выполнять роли руководителя или подчинённого, сдержанно принимать замечания к своей работе;

выполнять совместно прикидку и оценку результата выполнения общей работы.

Содержание обучения в 4 классе

Числа и величины.

Числа в пределах миллиона: чтение, запись, поразрядное сравнение упорядочение. Число, большее или меньшее данного числа на заданное число разрядных единиц, в заданное число раз.

Величины: сравнение объектов по массе, длине, площади, вместимости.

Единицы массы и соотношения между ними: - центнер, тонна.

Единицы времени (сутки, неделя, месяц, год, век), соотношения между ними.

Единицы длины (миллиметр, сантиметр, дециметр, метр, километр), площади (квадратный метр, квадратный сантиметр), вместимости (литр), скорости (километры в час, метры в минуту, метры в секунду). Соотношение между единицами в пределах 100 000.

Доля величины времени, массы, длины.

Арифметические действия.

Письменное сложение, вычитание многозначных чисел в пределах миллиона.

Письменное умножение, деление многозначных чисел на однозначное (двузначное) число в пределах 100 000. Деление с остатком. Умножение и деление на 10, 100, 1000.

Свойства арифметических действий и их применение для вычислений. Поиск значения числового выражения, содержащего несколько действий в пределах 100 000. Проверка результата вычислений, в том числе с помощью калькулятора.

Равенство, содержащее неизвестный компонент арифметического действия: запись, нахождение неизвестного компонента.

Умножение и деление величины на однозначное число.

Текстовые задачи.

Работа с текстовой задачей, решение которой содержит 2-3 действия: анализ, представление на модели, планирование и запись решения, проверка решения и ответа. Анализ зависимостей, характеризующих процессы: движения (скорость, время, пройденный путь), работы (производительность, время, объём работы), купли-продажи (цена, количество, стоимость) и решение соответствующих задач. Задачи на установление времени (начало, продолжительность и окончание события), расчёта количества, расхода, изменения. Задачи на нахождение доли величины, величины по её доле. Разные способы решения некоторых видов изученных задач. Оформление решения по действиям с пояснением, по вопросам, с помощью числового выражения.

Пространственные отношения и геометрические фигуры.

Наглядные представления о симметрии.

Окружность, круг: распознавание и изображение. Построение окружности заданного радиуса. Построение изученных геометрических фигур с помощью линейки, угольника, циркуля. Различение, называние пространственных геометрических фигур (тел): шар, куб, цилиндр, конус, пирамида.

Конструирование: разбиение фигуры на прямоугольники (квадраты), составление фигур из прямоугольников или квадратов.

Периметр, площадь фигуры, составленной из двух-трёх прямоугольников (квадратов).

Математическая информация.

Работа с утверждениями: конструирование, проверка истинности. Составление и проверка логических рассуждений при решении задач.

Данные о реальных процессах и явлениях окружающего мира, представленные на диаграммах, схемах, в таблицах, текстах. Сбор математических данных о заданном объекте (числе, величине, геометрической фигуре). Поиск информации в справочной литературе, Интернете. Запись информации в предложенной таблице, на столбчатой диаграмме.

Доступные электронные средства обучения, пособия, тренажёры, их использование под руководством педагога и самостоятельное. Правила безопасной работы с электронными источниками информации (электронная форма учебника, электронные словари, образовательные сайты, ориентированные на обучающихся начального общего образования).

Алгоритмы решения изученных учебных и практических задач.

Изучение математики в 4 классе способствует освоению ряда **универсальных учебных действий: познавательных универсальных учебных действий, коммуникативных универсальных учебных действий, регулятивных универсальных учебных действий, совместной деятельности.**

У обучающегося будут сформированы следующие **базовые логические и исследовательские действия** как часть **познавательных универсальных учебных действий:**

ориентироваться в изученной математической терминологии, использовать её в высказываниях и рассуждениях;

сравнивать математические объекты (числа, величины, геометрические фигуры), записывать признак сравнения;

выбирать метод решения математической задачи (алгоритм действия, приём вычисления, способ решения, моделирование ситуации, перебор вариантов);

находить модели изученных геометрических фигур в окружающем мире;

конструировать геометрическую фигуру, обладающую заданным свойством (отрезок заданной длины, ломаная определённой длины, квадрат с заданным периметром);
классифицировать объекты по 1-2 выбранным признакам;
составлять модель математической задачи, проверять её соответствие условиям задачи;
определять с помощью цифровых и аналоговых приборов: массу предмета (электронные и гиревые весы), температуру (градусник), скорость движения транспортного средства (макет спидометра), вместимость (измерительные сосуды).

У обучающегося будут сформированы следующие **информационные действия** как часть **познавательных универсальных учебных действий**:

представлять информацию в разных формах;
извлекать и интерпретировать информацию, представленную в таблице, на диаграмме;
использовать справочную литературу для поиска информации, в том числе Интернет (в условиях контролируемого выхода).

У обучающегося будут сформированы следующие действия общения как часть коммуникативных универсальных учебных действий:

использовать математическую терминологию для записи решения предметной или практической задачи;

приводить примеры и контрпримеры для подтверждения или опровержения вывода, гипотезы;

конструировать, читать числовое выражение;
описывать практическую ситуацию с использованием изученной терминологии;
характеризовать математические объекты, явления и события с помощью изученных величин;

составлять инструкцию, записывать рассуждение;
инициировать обсуждение разных способов выполнения задания, поиск ошибок в решении.

У обучающегося будут сформированы следующие действия **самоорганизации и самоконтроля** как часть **регулятивных универсальных учебных действий**:

контролировать правильность и полноту выполнения алгоритма арифметического действия, решения текстовой задачи, построения геометрической фигуры, измерения;
самостоятельно выполнять прикидку и оценку результата измерений; находить, исправлять, прогнозировать ошибки и трудности в решении учебной задачи.

У обучающегося будут сформированы следующие **умения совместной деятельности**:
участвовать в совместной деятельности: договариваться о способе решения, распределять работу между членами группы (например, в случае решения задач, требующих перебора большого количества вариантов), согласовывать мнения в ходе поиска доказательств, выбора рационального способа;

договариваться с одноклассниками в ходе организации проектной работы с величинами (составление расписания, подсчёт денег, оценка стоимости и покупки, приближённая оценка расстояний и временных интервалов, взвешивание, измерение температуры воздуха и воды), геометрическими фигурами (выбор формы и деталей при конструировании, расчёт и разметка, прикидка и оценка конечного результата).

Планируемые результаты освоения программы по математике на уровне начального общего образования.

Личностные результаты освоения программы по математике на уровне начального общего образования достигаются в единстве учебной и воспитательной деятельности в соответствии с принятыми в обществе правилами и нормами поведения и способствуют процессам самопознания, самовоспитания и саморазвития, формирования внутренней позиции личности.

В результате изучения математики на уровне начального общего образования у обучающегося будут сформированы следующие **личностные результаты**:

осознавать необходимость изучения математики для адаптации к жизненным ситуациям, для развития общей культуры человека, способности мыслить, рассуждать, выдвигать предположения и доказывать или опровергать их;

применять правила совместной деятельности со сверстниками, проявлять способность договариваться, лидировать, следовать указаниям, осознавать личную ответственность и объективно оценивать свой вклад в общий результат;

осваивать навыки организации безопасного поведения в информационной среде;

применять математику для решения практических задач в повседневной жизни, в том числе при оказании помощи одноклассникам, детям младшего возраста, взрослым и пожилым людям;

работать в ситуациях, расширяющих опыт применения математических отношений в реальной жизни, повышающих интерес к интеллектуальному труду и уверенность своих сил при решении поставленных задач, умение преодолевать трудности;

оценивать практические и учебные ситуации с точки зрения возможности применения математики для рационального и эффективного решения учебных и жизненных проблем;

характеризовать свои успехи в изучении математики, стремиться углублять свои математические знания и умения, намечать пути устранения трудностей;

пользоваться разнообразными информационными средствами для решения предложенных и самостоятельно выбранных учебных проблем, задач.

В результате изучения математики на уровне начального общего образования у обучающегося будут сформированы **познавательные универсальные учебные действия**, коммуникативные универсальные учебные действия, регулятивные универсальные учебные действия, совместная деятельность.

У обучающегося будут сформированы следующие **базовые логические действия** как часть **познавательных универсальных учебных действий**: устанавливать связи и зависимости между математическими объектами («часть-целое», «причина-следствие», протяжённость);

применять базовые логические универсальные действия: сравнение, анализ, классификация (группировка), обобщение;

приобретать практические графические и измерительные навыки для успешного решения учебных и житейских задач;

представлять текстовую задачу, её решение в виде модели, схемы, арифметической записи, текста в соответствии с предложенной учебной проблемой.

У обучающегося будут сформированы следующие **базовые исследовательские действия** как часть **познавательных универсальных учебных действий**:

проявлять способность ориентироваться в учебном материале разных разделов курса математики;

понимать и использовать математическую терминологию: различать, характеризовать, использовать для решения учебных и практических задач;

применять изученные методы познания (измерение, моделирование, перебор вариантов).

У обучающегося будут сформированы следующие **информационные действия** как часть **познавательных универсальных учебных действий**:

находить и использовать для решения учебных задач текстовую, графическую информацию в разных источниках информационной среды;

читать, интерпретировать графически представленную информацию (схему, таблицу, диаграмму, другую модель);

представлять информацию в заданной форме (дополнять таблицу, текст), формулировать утверждение по образцу, в соответствии с требованиями учебной задачи;

принимать правила, безопасно использовать предлагаемые электронные средства и источники информации.

У обучающегося будут сформированы следующие **действия общения** как часть **коммуникативных универсальных учебных действий**:

конструировать утверждения, проверять их истинность;

использовать текст задания для объяснения способа и хода решения математической задачи;

комментировать процесс вычисления, построения, решения; объяснять полученный ответ с использованием изученной терминологии; в процессе диалогов по обсуждению изученного материала - задавать вопросы, высказывать суждения, оценивать выступления участников, приводить доказательства своей правоты, проявлять этику общения;

создавать в соответствии с учебной задачей тексты разного вида - описание (например, геометрической фигуры), рассуждение (к примеру, при решении задачи), инструкция (например, измерение длины отрезка);

ориентироваться в алгоритмах: воспроизводить, дополнять, исправлять деформированные;

самостоятельно составлять тексты заданий, аналогичные типовым изученным.

У обучающегося будут сформированы следующие **действия самоорганизации** как часть **регулятивных универсальных учебных действий**:

планировать действия по решению учебной задачи для получения результата; планировать этапы предстоящей работы, определять последовательность учебных действий;

выполнять правила безопасного использования электронных средств, предлагаемых в процессе обучения.

У обучающегося будут сформированы следующие **действия самоконтроля** как часть **регулятивных универсальных учебных действий**:

осуществлять контроль процесса и результата своей деятельности; выбирать и при необходимости корректировать способы действий; находить ошибки в своей работе, устанавливать их причины, вести поиск путей преодоления ошибок;

предвидеть возможность возникновения трудностей и ошибок, предусматривать способы их предупреждения (формулирование вопросов, обращение к учебнику, дополнительным средствам обучения, в том числе электронным);

оценивать рациональность своих действий, давать им качественную характеристику.

У обучающегося будут сформированы **умения совместной деятельности**:

участвовать в совместной деятельности: распределять работу между членами группы (например, в случае решения задач, требующих перебора большого количества вариантов, приведения примеров и контрпримеров), согласовывать мнения в ходе поиска доказательств, выбора рационального способа, анализа информации;

осуществлять совместный контроль и оценку выполняемых действий, предвидеть возможность возникновения ошибок и трудностей, предусматривать пути их предупреждения.

Предметные результаты изучения математики

К концу обучения в 1 классе обучающийся получит следующие **предметные результаты** по отдельным темам программы по математике:

читать, записывать, сравнивать, упорядочивать числа от 0 до 20; пересчитывать различные объекты, устанавливать порядковый номер объекта; находить числа, большие или меньшие данного числа на заданное число; выполнять арифметические действия сложения и вычитания в пределах 20 (устно и письменно) без перехода через десяток;

называть и различать компоненты действий сложения (слагаемые, сумма) и вычитания (уменьшаемое, вычитаемое, разность);

решать текстовые задачи в одно действие на сложение и вычитание: выделять условие и требование (вопрос);

сравнивать объекты по длине, устанавливая между ними соотношение «длиннее-короче», «выше-ниже», «шире-уже»;

измерять длину отрезка (в см), чертить отрезок заданной длины; различать число и цифру;
распознавать геометрические фигуры: круг, треугольник, прямоугольник (квадрат), отрезок;
устанавливать между объектами соотношения: «слева-справа», «спереди-сзади», между;
распознавать верные (истинные) и неверные (ложные) утверждения относительно заданного набора объектов/предметов;
группировать объекты по заданному признаку, находить и называть закономерности в ряду объектов повседневной жизни;
различать строки и столбцы таблицы, вносить данное в таблицу, извлекать данное или данные из таблицы;
сравнивать два объекта (числа, геометрические фигуры); распределять объекты на две группы по заданному основанию.

К концу обучения во 2 классе обучающийся получит следующие **предметные результаты** по отдельным темам программы по математике:

читать, записывать, сравнивать, упорядочивать числа в пределах 100; находить число большее или меньшее данного числа на заданное число (в пределах 100), большее данного числа в заданное число раз (в пределах 20);

устанавливать и соблюдать порядок при вычислении значения числового выражения (со скобками или без скобок), содержащего действия сложения и вычитания в пределах 100;

выполнять арифметические действия: сложение и вычитание, в пределах 100 - устно и письменно, умножение и деление в пределах 50 с использованием таблицы умножения;

называть и различать компоненты действий умножения (множители, произведение), деления (делимое, делитель, частное);

находить неизвестный компонент сложения, вычитания;

использовать при выполнении практических заданий единицы величин длины (сантиметр, дециметр, метр), массы (килограмм), времени (минута, час), стоимости (рубль, копейка);

определять с помощью измерительных инструментов длину, определять время с помощью часов;

сравнивать величины длины, массы, времени, стоимости, устанавливая между ними соотношение «больше или меньше на»;

решать текстовые задачи в одно-два действия: представлять задачу (краткая запись, рисунок, таблица или другая модель), планировать ход решения текстовой задачи в два действия, оформлять его в виде арифметического действия или действий, записывать ответ;

различать геометрические фигуры: прямой угол, ломаную, многоугольник; на бумаге в клетку изображать ломаную, многоугольник, чертить с помощью линейки или угольника прямой угол, прямоугольник с заданными длинами сторон; выполнять измерение длин реальных объектов с помощью линейки; находить длину ломаной, состоящей из двух-трех звеньев, периметр прямоугольника (квадрата);

распознавать верные (истинные) и неверные (ложные) утверждения со словами «все», «каждый»;

проводить одно-двухшаговые логические рассуждения и делать выводы; находить общий признак группы математических объектов (чисел, величин, геометрических фигур);

находить закономерность в ряду объектов (чисел, геометрических фигур); представлять информацию в заданной форме: дополнять текст задачи числами, заполнять строку или столбец таблицы, указывать числовые данные на рисунке (изображении геометрических фигур);

сравнивать группы объектов (находить общее, различное); находить модели геометрических фигур в окружающем мире; подбирать примеры, подтверждающие суждение, ответ; составлять (дополнять) текстовую задачу;

проверять правильность вычисления, измерения.

К концу обучения в 3 классе обучающийся получит следующие **предметные результаты** по отдельным темам программы по математике:

читать, записывать, сравнивать, упорядочивать числа в пределах 1000; находить число большее или меньшее данного числа на заданное число, в заданное число раз (в пределах 1000);

выполнять арифметические действия: сложение и вычитание (в пределах 100 - устно, в пределах 1000 - письменно), умножение и деление на однозначное число, деление с остатком (в пределах 100 - устно и письменно); выполнять действия умножение и деление с числами 0 и 1; устанавливать и соблюдать порядок действий при вычислении значения числового выражения (со скобками или без скобок), содержащего арифметические действия сложения, вычитания, умножения и деления;

использовать при вычислениях переместительное и сочетательное свойства сложения;

находить неизвестный компонент арифметического действия; использовать при выполнении практических заданий и решении задач единицы: длины (миллиметр, сантиметр, дециметр, метр, километр), массы (грамм, килограмм), времени (минута, час, секунда), стоимости (копейка, рубль);

определять с помощью цифровых и аналоговых приборов, измерительных инструментов длину (массу, время), выполнять прикидку и оценку результата измерений, определять продолжительность события;

сравнивать величины длины, площади, массы, времени, стоимости, устанавливая между ними соотношение «больше или меньше на или в»; называть, находить долю величины (половина, четверть); сравнивать величины, выраженные долями;

использовать при решении задач и в практических ситуациях (покупка товара, определение времени, выполнение расчётов) соотношение между величинами;

при решении задач выполнять сложение и вычитание однородных величин, умножение и деление величины на однозначное число;

решать задачи в одно-два действия: представлять текст задачи, планировать ход решения, записывать решение и ответ, анализировать решение (искать другой способ решения), оценивать ответ (устанавливать его реалистичность, проверять вычисления);

конструировать прямоугольник из данных фигур (квадратов), делить прямоугольник, многоугольник на заданные части;

сравнивать фигуры по площади (наложение, сопоставление числовых значений);

находить периметр прямоугольника (квадрата), площадь прямоугольника (квадрата);

распознавать верные (истинные) и неверные (ложные) утверждения со словами: «все», «некоторые», «и», «каждый», «если..., то...»;

формулировать утверждение (вывод), строить логические рассуждения (одно-двухшаговые), в том числе с использованием изученных связей; классифицировать объекты по одному-двум признакам;

извлекать, использовать информацию, представленную на простейших диаграммах, в таблицах (например, расписание, режим работы), на предметах повседневной жизни (например, ярлык, этикетка), а также структурировать информацию: заполнять простейшие таблицы;

составлять план выполнения учебного задания и следовать ему, выполнять действия по алгоритму;

сравнивать математические объекты (находить общее, различное, уникальное);

выбирать верное решение математической задачи.

К концу обучения в 4 классе обучающийся получит следующие **предметные результаты** по отдельным темам программы по математике:

читать, записывать, сравнивать, упорядочивать многозначные числа; находить число большее или меньшее данного числа на заданное число, в заданное число раз;

Выполнять арифметические действия:

сложение и вычитание с многозначными числами письменно (в пределах 100 - устно), умножение и деление многозначного числа на однозначное, двузначное число письменно (в пределах 100 - устно), деление с остатком - письменно (в пределах 1000);

вычислять значение числового выражения (со скобками или без скобок), содержащего 2-4 арифметических действия, использовать при вычислениях изученные свойства арифметических действий;

выполнять прикидку результата вычислений, проверку полученного ответа по критериям: достоверность (реальность), соответствие правилу (алгоритму), а также с помощью калькулятора;

находить долю величины, величину по ее доле; находить неизвестный компонент арифметического действия; использовать единицы величин при решении задач (длина, масса, время, вместимость, стоимость, площадь, скорость);

использовать при решении задач единицы длины (миллиметр, сантиметр, дециметр, метр, километр), массы (грамм, килограмм, центнер, тонна), времени (секунда, минута, час, сутки, неделя, месяц, год), вместимости (литр), стоимости (копейка, рубль), площади (квадратный метр, квадратный дециметр, квадратный сантиметр), скорости (километр в час);

использовать при решении текстовых задач и в практических ситуациях соотношения между скоростью, временем и пройденным путем, между производительностью, временем и объемом работы;

определять с помощью цифровых и аналоговых приборов массу предмета, температуру (например, воды, воздуха в помещении), вместимость с помощью измерительных сосудов, прикидку и оценку результата измерений;

решать текстовые задачи в 1-3 действия, выполнять преобразование заданных величин, выбирать при решении подходящие способы вычисления, сочетая устные и письменные вычисления и используя, при необходимости, вычислительные устройства, оценивать полученный результат по критериям: реальность, соответствие условию;

решать практические задачи, связанные с повседневной жизнью (например, покупка товара, определение времени, выполнение расчётов), в том числе с избыточными данными, находить недостающую информацию (например, из таблиц, схем), находить различные способы решения;

различать окружность и круг, изображать с помощью циркуля и линейки окружность заданного радиуса;

различать изображения простейших пространственных фигур (шар, куб, цилиндр, конус, пирамида), распознавать в простейших случаях проекции предметов окружающего мира на плоскость (пол, стену);

выполнять разбиение (показывать на рисунке, чертеже) простейшей составной фигуры на прямоугольники (квадраты), находить периметр и площадь фигур, составленных из двух-трех прямоугольников (квадратов);

распознавать верные (истинные) и неверные (ложные) утверждения, приводить пример, контрпример;

формулировать утверждение (вывод), строить логические рассуждения (двух-трехшаговые);

классифицировать объекты по заданным или самостоятельно установленным одному-двум признакам;

извлекать и использовать для выполнения заданий и решения задач информацию, представленную на простейших столбчатых диаграммах, в таблицах с данными о реальных процессах и явлениях окружающего мира (например, календарь, расписание), в предметах повседневной жизни (например, счет, меню, прайс-лист, объявление);

заполнять данными предложенную таблицу, столбчатую диаграмму; использовать формализованные описания последовательности действий (алгоритм, план, схема) в практических и учебных ситуациях, дополнять алгоритм, упорядочивать шаги алгоритма;

составлять модель текстовой задачи, числовое выражение; выбирать рациональное решение задачи, находить все верные решения из предложенных.

Предметная область «Обществознание и естествознание» («Окружающий мир»)

«Окружающий мир»

Пояснительная записка

Программа по окружающему миру на уровне начального общего образования составлена на основе требований к результатам освоения ООП НОО, представленных в ФГОС НОО и федеральной рабочей программы воспитания.

Изучение окружающего мира, интегрирующего знания о природе, предметном мире, обществе и взаимодействии людей в нём, соответствует потребностям и интересам обучающихся на уровне начального общего образования и направлено на достижение следующих целей:

формирование целостного взгляда на мир, осознание места в нём человека на основе целостного взгляда на окружающий мир (природную и социальную среду обитания); освоение естественно-научных, обществоведческих, нравственно-этических понятий, представленных в содержании программы по окружающему миру;

формирование ценности здоровья человека, его сохранения и укрепления, приверженности здоровому образу жизни;

развитие умений и навыков применять полученные знания в реальной учебной и жизненной практике, связанной как с поисково-исследовательской деятельностью (наблюдения, опыты, трудовая деятельность), так и с творческим использованием приобретённых знаний в речевой, изобразительной, художественной деятельности;

духовно-нравственное развитие и воспитание личности гражданина Российской Федерации, понимание своей принадлежности к Российскому государству, определённому этносу;

проявление уважения к истории, культуре, традициям народов Российской Федерации;

освоение обучающимися мирового культурного опыта по созданию общечеловеческих ценностей, законов и правил построения взаимоотношений в социуме;

обогащение духовного опыта обучающихся, развитие способности ребёнка к социализации на основе принятия гуманистических норм жизни, приобретение опыта эмоционально-положительного отношения к природе в соответствии с экологическими нормами поведения;

становление навыков повседневного проявления культуры общения, гуманного отношения к людям, уважительного отношения к их взглядам, мнению и индивидуальности.

Центральной идеей конструирования содержания и планируемых результатов обучения окружающему миру является раскрытие роли человека в природе и обществе, ознакомление с правилами поведения в среде обитания и освоение общечеловеческих ценностей взаимодействия в системах: «Человек и природа», «Человек и общество», «Человек и другие люди», «Человек и познание». Важнейшей составляющей всех указанных систем является содержание, усвоение которого гарантирует формирование у обучающихся навыков здорового и безопасного образа жизни на основе развивающейся способности предвидеть результаты своих поступков и оценки возникшей ситуации.

Отбор содержания программы по окружающему миру осуществлён на основе следующих ведущих идей:

раскрытие роли человека в природе и обществе;

освоение общечеловеческих ценностей взаимодействия в системах: «Человек и природа», «Человек и общество», «Человек и другие люди», «Человек и его самость», «Человек и познание».

Общее число часов для изучения окружающего мира, - 270 часов (два часа в неделю в каждом классе): 1 класс - 66 часов, 2 класс - 68 часов, 3 класс - 68 часов, 4 класс - 68 часов.

Содержание обучения в 1 классе

Человек и общество.

Школа. Школьные традиции и праздники. Адрес школы. Классный, школьный коллектив. Друзья, взаимоотношения между ними; ценность дружбы, согласия, взаимной помощи.

Совместная деятельность с одноклассниками - учёба, игры, отдых. Рабочее место школьника: удобное размещение учебных материалов и учебного оборудования; поза; освещение рабочего места. Правила безопасной работы на учебном месте.

Режим труда и отдыха.

Семья. Моя семья в прошлом и настоящем. Имена и фамилии членов семьи, их профессии. Взаимоотношения и взаимопомощь в семье. Совместный труд и отдых. Домашний адрес.

Россия - наша Родина. Москва - столица России. Символы России (герб, флаг, гимн). Народы России. Первоначальные сведения о родном крае. Название своего населённого пункта (города, села), региона. Культурные объекты родного края.

Ценность и красота рукотворного мира. Правила поведения в социуме.

Человек и природа.

Природа - среда обитания человека. Природа и предметы, созданные человеком. Природные материалы. Бережное отношение к предметам, вещам, уход за ними. Неживая и живая природа. Наблюдение за погодой своего края. Погода и термометр. Определение температуры воздуха (воды) по термометру.

Сезонные изменения в природе. Взаимосвязи между человеком и природой. Правила нравственного и безопасного поведения в природе.

Растительный мир. Растения ближайшего окружения (узнавание, называние, краткое описание). Лиственные и хвойные растения. Дикорастущие и культурные растения. Части растения (название, краткая характеристика значения для жизни растения): корень, стебель, лист, цветок, плод, семя. Комнатные растения, правила содержания и ухода.

Мир животных. Разные группы животных (звери, насекомые, птицы, рыбы и другие). Домашние и дикие животные (различия в условиях жизни). Забота о домашних питомцах.

Правила безопасной жизнедеятельности.

Понимание необходимости соблюдения режима дня, правил здорового питания и личной гигиены. Правила безопасности в быту: пользование бытовыми электроприборами, газовыми плитами.

Дорога от дома до школы. Правила безопасного поведения пешехода (дорожные знаки, дорожная разметка, дорожные сигналы).

Безопасность в Интернете (электронный дневник и электронные ресурсы школы) в условиях контролируемого доступа в информационно- телекоммуникационную сеть «Интернет».

Изучение окружающего мира в 1 классе способствует освоению на пропедевтическом уровне ряда **универсальных учебных действий: познавательных универсальных учебных действий, коммуникативных универсальных учебных действий, регулятивных универсальных учебных действий, совместной деятельности.**

Базовые логические действия как часть **познавательных универсальных учебных действий** способствуют формированию умений:

сравнивать происходящие в природе изменения, наблюдать зависимость изменений в живой природе от состояния неживой природы;

приводить примеры представителей разных групп животных (звери, насекомые, рыбы, птицы), называть главную особенность представителей одной группы (в пределах изученного);

приводить примеры лиственных и хвойных растений, сравнивать их, устанавливать различия во внешнем виде.

Работа с информацией как часть **познавательных универсальных учебных действий** способствует формированию умений:

понимать, что информация может быть представлена в разной форме: текста, иллюстраций, видео, таблицы;

соотносить иллюстрацию явления (объекта, предмета) с его названием.

Коммуникативные универсальные учебные действия способствуют формированию умений:

в процессе учебного диалога слушать говорящего; отвечать на вопросы, дополнять ответы участников; уважительно относиться к разным мнениям;

воспроизводить названия своего населенного пункта, название страны, её столицы;

воспроизводить наизусть слова гимна России;

соотносить предметы декоративно-прикладного искусства с принадлежностью народу Российской Федерации, описывать предмет по предложенному плану;

описывать по предложенному плану время года, передавать в рассказе своё отношение к природным явлениям;

сравнивать домашних и диких животных, объяснять, чем они различаются.

Регулятивные универсальные учебные действия способствуют формированию умений:

сравнивать организацию своей жизни с установленными правилами здорового образа жизни (выполнение режима, двигательная активность, закаливание, безопасность использования бытовых электроприборов);

оценивать выполнение правил безопасного поведения на дорогах и улицах другими детьми, выполнять самооценку;

анализировать предложенные ситуации: устанавливать нарушения режима дня, организации учебной работы; нарушения правил дорожного движения, правил пользования электро- и газовыми приборами.

Совместная деятельность способствует формированию умений соблюдать правила общения в совместной деятельности: договариваться, справедливо распределять работу, определять нарушение правил взаимоотношений,

при участии учителя устранять возникающие конфликты.

Содержание обучения во 2 классе

Человек и общество.

Наша Родина - Россия, Российская Федерация. Россия и её столица на карте. Государственные символы России. Москва - столица России. Святыни Москвы - святыни России: Кремль, Красная площадь, Большой театр и другие. Характеристика отдельных исторических событий, связанных с Москвой (основание Москвы, строительство Кремля и другие). Герб Москвы. Расположение Москвы на карте. Города России. Россия - многонациональное государство. Народы России, их традиции, обычаи, праздники. Родной край, его природные и культурные достопримечательности. Значимые события истории родного края.

Свой регион и его главный город на карте; символика своего региона. Хозяйственные занятия, профессии жителей родного края. Значение труда в жизни человека и общества.

Семья. Семейные ценности и традиции. Родословная. Составление схемы родословного древа, истории семьи.

Правила культурного поведения в общественных местах. Доброта, справедливость, честность, уважение к чужому мнению и особенностям других людей - главные правила взаимоотношений членов общества.

Человек и природа.

Методы познания природы: наблюдения, опыты, измерения.

Звёзды и созвездия, наблюдения звёздного неба. Планеты. Чем Земля отличается от других планет; условия жизни на Земле. Изображения Земли: глобус, карта, план. Карта мира. Материки, океаны. Определение сторон горизонта при помощи компаса. Ориентирование на местности по местным природным признакам, Солнцу. Компас, устройство; ориентирование с помощью компаса.

Многообразие растений. Деревья, кустарники, травы. Дикорастущие и культурные растения. Связи в природе. Годовой ход изменений в жизни растений.

Многообразие животных. Насекомые, рыбы, птицы, звери, земноводные, пресмыкающиеся: общая характеристика внешних признаков. Связи в природе. Годовой ход изменений в жизни животных.

Красная книга России, её значение, отдельные представители растений и животных Красной книги. Заповедники, природные парки. Охрана природы. Правила нравственного поведения на природе.

Правила безопасной жизнедеятельности.

Здоровый образ жизни: режим дня (чередование сна, учебных занятий, двигательной активности) и рациональное питание (количество приёмов пищи и рацион питания). Физическая культура, закаливание, игры на воздухе как условие сохранения и укрепления здоровья.

Правила безопасности в школе (маршрут до школы, правила поведения на занятиях, переменах, при приёмах пищи и на пришкольной территории), в быту, на прогулках.

Правила безопасного поведения пассажира наземного транспорта и метро (ожидание на остановке, посадка, размещение в салоне или вагоне, высадка, знаки безопасности на общественном транспорте). Номера телефонов экстренной помощи.

Правила поведения при пользовании компьютером. Безопасность в Интернете (коммуникация в мессенджерах и социальных группах) в условиях контролируемого доступа в информационно-телекоммуникационную сеть «Интернет».

Изучение окружающего мира во 2 классе способствует освоению на пропедевтическом уровне ряда **универсальных учебных действий: познавательных универсальных учебных действий, коммуникативных универсальных учебных действий, регулятивных универсальных учебных действий, совместной деятельности.**

Базовые логические действия как часть **познавательных универсальных учебных действий** способствуют формированию умений:

ориентироваться в методах познания природы (наблюдение, опыт, сравнение, измерение);

определять на основе наблюдения состояние вещества (жидкое, твёрдое, газообразное);

различать символы Российской Федерации;

различать деревья, кустарники, травы; приводить примеры (в пределах изученного);

группировать растения: дикорастущие и культурные; лекарственные и ядовитые (в пределах изученного);

различать прошлое, настоящее, будущее.

Работа с информацией как часть **познавательных универсальных учебных действий** способствует формированию умений:

различать информацию, представленную в тексте, графически, аудиовизуально;

читать информацию, представленную в схеме, таблице;

используя текстовую информацию, заполнять таблицы; дополнять схемы;

соотносить пример (рисунок, предложенную ситуацию) со временем протекания.

Коммуникативные универсальные учебные действия способствуют формированию умений:

ориентироваться в терминах (понятиях), соотносить их с краткой характеристикой:

понятия и термины, связанные с социальным миром (индивидуальность человека, органы чувств, жизнедеятельность; поколение, старшее поколение, культура поведения; Родина, столица, родной край, регион);

понятия и термины, связанные с миром природы (среда обитания, тело, явление, вещество; заповедник);

понятия и термины, связанные с организацией своей жизни и охраны здоровья (режим, правильное питание, закаливание, безопасность, опасная ситуация);

описывать условия жизни на Земле, отличие нашей планеты от других планет Солнечной системы;

создавать небольшие описания на предложенную тему (например, «Моя семья», «Какие бывают профессии?», «Что «умеют» органы чувств?», «Лес - природное сообщество» и другие);

создавать высказывания-рассуждения (например, признаки животного и растения как живого существа; связь изменений в живой природе с явлениями неживой природы);

приводить примеры растений и животных, занесённых в Красную книгу России (на примере своей местности);

описывать современные события от имени их участника.

Регулятивные универсальные учебные действия способствуют формированию умений:

следовать образцу, предложенному плану и инструкции при решении учебной задачи;

контролировать с небольшой помощью учителя последовательность действий по решению учебной задачи;

оценивать результаты своей работы, анализировать оценку учителя и других обучающихся, спокойно, без обид принимать советы и замечания.

Совместная деятельность способствует формированию умений: строить свою учебную и игровую деятельность, житейские ситуации

в соответствии с правилами поведения, принятыми в обществе;

оценивать жизненные ситуации с точки зрения правил поведения, культуры общения, проявления терпения и уважения к собеседнику;

проводить в парах (группах) простые опыты по определению свойств разных веществ (вода, молоко, сахар, соль, железо), совместно намечать план работы, оценивать свой вклад в общее дело;

определять причины возможных конфликтов, выбирать (из предложенных) способы их разрешения.

Содержание обучения в 3 классе

Человек и общество.

Общество как совокупность людей, которые объединены общей культурой и связаны друг с другом совместной деятельностью во имя общей цели. Наша Родина - Российская Федерация. Уникальные памятники культуры России, родного края. Государственная символика Российской Федерации и своего региона. Города Золотого кольца России. Народы России. Уважение к культуре, традициям своего народа и других народов, государственным символам России.

Семья - коллектив близких, родных людей. Семейный бюджет, доходы и расходы семьи. Уважение к семейным ценностям.

Правила нравственного поведения в социуме. Внимание, уважительное отношение к людям с ограниченными возможностями здоровья, забота о них.

Значение труда в жизни человека и общества. Трудолюбие как общественно значимая ценность в культуре народов России. Особенности труда людей родного края, их профессии.

Страны и народы мира. Памятники природы и культуры - символы стран, в которых они находятся.

Человек и природа.

Методы изучения природы. Карта мира. Материки и части света.

Вещество. Разнообразие веществ в окружающем мире. Примеры веществ: соль, сахар, вода, природный газ. Твёрдые тела, жидкости, газы. Простейшие практические работы с веществами, жидкостями, газами. Воздух - смесь газов. Свойства воздуха. Значение воздуха для

растений, животных, человека. Вода. Свойства воды. Состояния воды, её распространение в природе, значение для живых организмов и хозяйственной жизни человека. Круговорот воды в природе. Охрана воздуха, воды.

Горные породы и минералы. Полезные ископаемые, их значение в хозяйстве человека, бережное отношение людей к полезным ископаемым. Полезные ископаемые родного края (2-3 примера). Почва, её состав, значение для живой природы и хозяйственной жизни человека.

Первоначальные представления о бактериях.

Грибы: строение шляпочных грибов. Грибы съедобные и несъедобные.

Разнообразие растений. Зависимость жизненного цикла организмов от условий окружающей среды. Размножение и развитие растений. Особенности питания и дыхания растений. Роль растений в природе и жизни людей, бережное отношение человека к растениям. Условия, необходимые для жизни растения (свет, тепло, воздух, вода). Наблюдение роста растений, фиксация изменений. Растения родного края, названия и краткая характеристика на основе наблюдений. Охрана растений.

Разнообразие животных. Зависимость жизненного цикла организмов от условий окружающей среды. Размножение и развитие животных (рыбы, птицы, звери). Особенности питания животных. Цепи питания. Условия, необходимые для жизни животных (воздух, вода, тепло, пища). Роль животных в природе и жизни людей, бережное отношение человека к животным. Охрана животных. Животные родного края, их названия, краткая характеристика на основе наблюдений.

Природные сообщества: лес, луг, пруд. Взаимосвязи в природном сообществе: растения - пища и укрытие для животных; животные - распространители плодов и семян растений. Влияние человека на природные сообщества. Природные сообщества родного края (2-3 примера на основе наблюдений). Правила нравственного поведения в природных сообществах.

Человек - часть природы. Общее представление о строении тела человека. Системы органов (опорно-двигательная, пищеварительная, дыхательная, кровеносная, нервная, органы чувств), их роль в жизнедеятельности организма. Измерение температуры тела человека, частоты пульса.

Правила безопасной жизнедеятельности.

Здоровый образ жизни: двигательная активность (утренняя зарядка, динамические паузы), закаливание и профилактика заболеваний. Забота о здоровье и безопасности окружающих людей.

Безопасность во дворе жилого дома (правила перемещения внутри двора и пересечения дворовой проезжей части, безопасные зоны электрических, газовых, тепловых подстанций и других опасных объектов инженерной инфраструктуры жилого дома, предупреждающие знаки безопасности).

Правила безопасного поведения пассажира железнодорожного, водного и авиатранспорта (правила безопасного поведения на вокзалах и в аэропортах, безопасное поведение в вагоне, на борту самолёта, судна; знаки безопасности).

Безопасность в Интернете (ориентирование в признаках мошеннических действий, защита персональной информации, правила коммуникации в мессенджерах и социальных группах) в условиях контролируемого доступа в информационно-телекоммуникационную сеть «Интернет».

Изучение окружающего мира в 3 классе способствует освоению ряда **универсальных учебных действий: познавательных универсальных учебных действий, коммуникативных универсальных учебных действий, регулятивных универсальных учебных действий, совместной деятельности.**

Базовые логические и исследовательские действия как часть **познавательных универсальных учебных действий** способствуют формированию умений:

проводить несложные наблюдения в природе (сезонные изменения, поведение животных) по предложенному и самостоятельно составленному плану; на основе результатов совместных с одноклассниками наблюдений (в парах, группах) делать выводы;

устанавливать зависимость между внешним видом, особенностями поведения и условиями жизни животного;

определять (в процессе рассматривания объектов и явлений) существенные признаки и отношения между объектами и явлениями;

моделировать цепи питания в природном сообществе;

различать понятия «век», «столетие», «историческое время»;

соотносить историческое событие с датой (историческим периодом).

Работа с информацией как часть **познавательных универсальных учебных действий** способствует формированию умений:

понимать, что работа с моделями Земли (глобус, карта) может дать полезную и интересную информацию о природе нашей планеты; находить на глобусе материки и океаны, воспроизводить их названия; находить на карте нашу страну, столицу, свой регион;

читать несложные планы, соотносить условные обозначения с изображёнными объектами;

находить по предложению учителя информацию в разных источниках: текстах, таблицах, схемах, в том числе в Интернете (в условиях контролируемого входа);

соблюдать правила безопасности при работе в информационной среде.

Коммуникативные универсальные учебные действия способствуют формированию умений:

ориентироваться в понятиях, соотносить понятия и термины с их краткой характеристикой:

знать понятия и термины, связанные с социальным миром (безопасность, семейный бюджет, памятник культуры);

знать понятия и термины, связанные с миром природы (планета, материк, океан, модель Земли, царство природы, природное сообщество, цепь питания, Красная книга);

знать понятия и термины, связанные с безопасной жизнедеятельностью (знаки дорожного движения, дорожные ловушки, опасные ситуации, предвидение);

описывать (характеризовать) условия жизни на Земле;

описывать схожие, различные, индивидуальные признаки на основе сравнения объектов природы;

приводить примеры, кратко характеризовать представителей разных царств природы;

называть признаки (характеризовать) животного (растения) как живого организма;

описывать (характеризовать) отдельные страницы истории нашей страны (в пределах изученного).

Регулятивные универсальные учебные действия способствуют формированию умений:

планировать шаги по решению учебной задачи, контролировать свои действия (при небольшой помощи учителя);

устанавливать причину возникающей трудности или ошибки, корректировать свои действия.

Совместная деятельность способствует формированию умений:

участвовать в совместной деятельности, выполнять роли руководителя

(лидера), подчинённого;

оценивать результаты деятельности участников, положительно реагировать на советы и замечания в свой адрес;

выполнять правила совместной деятельности, признавать право другого человека иметь собственное суждение, мнение; самостоятельно разрешать возникающие конфликты с учётом этики общения.

Содержание обучения в 4 классе

Человек и общество.

Конституция - Основной закон Российской Федерации. Права и обязанности гражданина

Российской Федерации. Президент Российской Федерации - глава государства. Политико-административная карта России.

Общая характеристика родного края, важнейшие достопримечательности, знаменитые соотечественники.

Города России. Святыни городов России. Главный город родного края: достопримечательности, история и характеристика отдельных исторических событий, связанных с ним.

Праздник в жизни общества как средство укрепления общественной солидарности и упрочения духовных связей между соотечественниками. Новый год, День защитника Отечества, Международный женский день, День весны и труда, День Победы, День России, День народного единства, День Конституции. Праздники и памятные даты своего региона. Уважение к культуре, истории, традициям своего народа и других народов, государственным символам России.

История Отечества. «Лента времени» и историческая карта.

Наиболее важные и яркие события общественной и культурной жизни страны в разные исторические периоды: государство Русь, Московское государство, Российская империя, СССР, Российская Федерация. Картины быта, труда, духовно-нравственные и культурные традиции людей в разные исторические времена. Выдающиеся люди разных эпох как носители базовых национальных ценностей.

Наиболее значимые объекты списка Всемирного культурного наследия в России и за рубежом. Охрана памятников истории и культуры. Посильное участие в охране памятников истории и культуры своего края.

Личная ответственность каждого человека за сохранность историко-культурного наследия своего края.

Правила нравственного поведения в социуме, отношение к людям независимо от их национальности, социального статуса, религиозной принадлежности.

Человек и природа.

Методы познания окружающей природы: наблюдения, сравнения, измерения, опыты по исследованию природных объектов и явлений.

Солнце - ближайшая к нам звезда, источник света и тепла для всего живого на Земле. Характеристика планет Солнечной системы. Естественные спутники планет. Смена дня и ночи на Земле. Вращение Земли как причина смены дня и ночи. Обращение Земли вокруг Солнца и смена времён года.

Формы земной поверхности: равнины, горы, холмы, овраги (общее представление, условное обозначение равнин и гор на карте). Равнины и горы России. Особенности поверхности родного края (краткая характеристика на основе наблюдений).

Водоёмы, их разнообразие (океан, море, озеро, пруд, болото); река как водный поток; использование рек и водоёмов человеком. Крупнейшие реки и озёра России, моря, омывающие её берега, океаны. Водоёмы и реки родного края (названия, краткая характеристика на основе наблюдений).

Наиболее значимые природные объекты списка Всемирного наследия в России и за рубежом (2-3 объекта).

Природные зоны России: общее представление, основные природные зоны (климат, растительный и животный мир, особенности труда и быта людей, влияние человека на природу изучаемых зон, охрана природы). Связи в природных зонах.

Некоторые доступные для понимания экологические проблемы взаимодействия человека и природы. Охрана природных богатств: воды, воздуха, полезных ископаемых, растительного и животного мира. Правила нравственного поведения в природе. Международная Красная книга (отдельные примеры).

Правила безопасной жизнедеятельности.

Здоровый образ жизни: профилактика вредных привычек.

Безопасность в городе (планирование маршрутов с учётом транспортной

инфраструктуры города; правила безопасного поведения в общественных местах, зонах отдыха, учреждениях культуры).

Правила безопасного поведения велосипедиста с учётом дорожных знаков и разметки, сигналов и средств защиты велосипедиста, правила использования самоката и других средств индивидуальной мобильности.

Безопасность в Интернете (поиск достоверной информации, опознавание государственных образовательных ресурсов и детских развлекательных порталов) в условиях контролируемого доступа в Интернет.

Изучение окружающего мира в 4 классе способствует освоению ряда **универсальных учебных действий: познавательных универсальных учебных действий, коммуникативных универсальных учебных действий, регулятивных универсальных учебных действий, совместной деятельности.**

Базовые логические и исследовательские действия как часть **познавательных универсальных учебных действий** способствуют формированию умений:

устанавливать последовательность этапов возрастного развития человека;

конструировать в учебных и игровых ситуациях правила безопасного поведения в среде обитания;

моделировать схемы природных объектов (строение почвы; движение реки, форма поверхности);

соотносить объекты природы с принадлежностью к определённой природной зоне;

классифицировать природные объекты по принадлежности к природной зоне;

определять разрыв между реальным и желательным состоянием объекта (ситуации) на основе предложенных учителем вопросов.

Работа с информацией как часть **познавательных универсальных учебных действий** способствует формированию умений:

использовать умения работать с информацией, представленной в разных формах; оценивать объективность информации, учитывать правила безопасного использования электронных образовательных и информационных ресурсов;

использовать для уточнения и расширения своих знаний об окружающем мире словари, справочники, энциклопедии, в том числе и информационно- телекоммуникационную сеть «Интернет» (в условиях контролируемого выхода);

подготавливать сообщения (доклады) на предложенную тему на основе дополнительной информации, подготавливать презентацию, включая в неё иллюстрации, таблицы, диаграммы.

Коммуникативные универсальные учебные действия способствуют формированию умений:

ориентироваться в понятиях: организм, возраст, система органов; культура, долг, соотечественник, берестяная грамота, первопечатник, иконопись, объект Всемирного природного и культурного наследия;

характеризовать человека как живой организм: раскрывать функции различных систем органов; объяснять особую роль нервной системы в деятельности организма;

создавать текст-рассуждение: объяснять вред для здоровья и самочувствия организма вредных привычек;

описывать ситуации проявления нравственных качеств: отзывчивости, доброты, справедливости и других;

составлять краткие суждения о связях и зависимостях в природе (на основе сезонных изменений, особенностей жизни природных зон, пищевых цепей);

составлять небольшие тексты «Права и обязанности гражданина Российской Федерации»;

создавать небольшие тексты о знаменательных страницах истории нашей страны (в рамках изученного).

Регулятивные универсальные учебные действия способствуют формированию

умений:

самостоятельно планировать алгоритм решения учебной задачи; предвидеть трудности и возможные ошибки;

контролировать процесс и результат выполнения задания, корректировать учебные действия при необходимости;

принимать оценку своей работы; планировать работу над ошибками;

находить ошибки в своей и чужих работах, устанавливать их причины.

Совместная деятельность способствует формированию умений: выполнять правила совместной деятельности при выполнении разных ролей:

руководителя, подчинённого, напарника, члена большого коллектива;

ответственно относиться к своим обязанностям в процессе совместной деятельности, объективно оценивать свой вклад в общее дело;

анализировать ситуации, возникающие в процессе совместных игр, труда, использования инструментов, которые могут стать опасными для здоровья и жизни других людей.

Планируемые результаты освоения программы по окружающему миру на уровне начального общего образования

Личностные результаты освоения программы по окружающему миру характеризуют готовность обучающихся руководствоваться традиционными российскими социокультурными и духовно-нравственными ценностями, принятыми в обществе правилами и нормами поведения и должны отражать приобретение первоначального опыта деятельности обучающихся, в части:

гражданско-патриотического воспитания:

становление ценностного отношения к своей Родине - России; понимание особой роли многонациональной России в современном мире;

осознание своей этнокультурной и российской гражданской идентичности, принадлежности к российскому народу, к своей национальной общности;

сопричастность к прошлому, настоящему и будущему своей страны и родного края;

проявление интереса к истории и многонациональной культуре своей страны, уважения к своему и другим народам;

первоначальные представления о человеке как члене общества, осознание прав и ответственности человека как члена общества;

духовно-нравственного воспитания:

проявление культуры общения, уважительного отношения к людям, их взглядам, признанию их индивидуальности;

принятие существующих в обществе нравственно-этических норм поведения и правил межличностных отношений, которые строятся на проявлении гуманизма, сопереживания, уважения и доброжелательности;

применение правил совместной деятельности, проявление способности договариваться, неприятие любых форм поведения, направленных на причинение физического и морального вреда другим людям;

эстетического воспитания:

понимание особой роли России в развитии общемировой художественной культуры, проявление уважительного отношения, восприимчивости и интереса к разным видам искусства, традициям и творчеству своего и других народов;

использование полученных знаний в продуктивной и преобразующей деятельности, в разных видах художественной деятельности.

физического воспитания, формирования культуры здоровья и эмоционального благополучия:

соблюдение правил организации здорового и безопасного (для себя и других людей) образа жизни; выполнение правил безопасного поведения в окружающей среде (в том числе информационной);

приобретение опыта эмоционального отношения к среде обитания, бережное отношение к физическому и психическому здоровью;

трудового воспитания:

осознание ценности трудовой деятельности в жизни человека и общества, ответственное потребление и бережное отношение к результатам труда, навыки участия в различных видах трудовой деятельности, интерес к различным профессиям;

экологического воспитания:

осознание роли человека в природе и обществе, принятие экологических норм поведения, бережного отношения к природе, неприятие действий, приносящих вред природе;

ценности научного познания:

осознание ценности познания для развития человека, необходимости самообразования и саморазвития;

проявление познавательного интереса, активности, инициативности, любознательности и самостоятельности в расширении своих знаний, в том числе с использованием различных информационных средств.

В результате изучения окружающего мира на уровне начального общего образования у обучающегося будут сформированы **познавательные универсальные учебные действия, коммуникативные универсальные учебные действия, регулятивные универсальные учебные действия, совместная деятельность.**

У обучающегося будут сформированы следующие **базовые логические действия** как часть **познавательных универсальных учебных действий:**

понимать целостность окружающего мира (взаимосвязь природной и социальной среды обитания), проявлять способность ориентироваться в изменяющейся действительности;

на основе наблюдений доступных объектов окружающего мира устанавливать связи и зависимости между объектами (часть - целое; причина - следствие; изменения во времени и в пространстве);

сравнивать объекты окружающего мира, устанавливать основания для сравнения, устанавливать аналогии;

объединять части объекта (объекты) по определённому признаку; определять существенный признак для классификации, классифицировать предложенные объекты;

находить закономерности и противоречия в рассматриваемых фактах, данных и наблюдениях на основе предложенного алгоритма;

выявлять недостаток информации для решения учебной (практической) задачи на основе предложенного алгоритма.

У обучающегося будут сформированы следующие **базовые исследовательские действия** как часть **познавательных универсальных учебных действий:**

проводить (по предложенному и самостоятельно составленному плану или выдвинутому предположению) наблюдения, несложные опыты;

проявлять интерес к экспериментам, проводимым под руководством учителя; определять разницу между реальным и желательным состоянием объекта (ситуации) на основе предложенных вопросов;

формулировать с помощью учителя цель предстоящей работы, прогнозировать возможное развитие процессов, событий и последствия в аналогичных или сходных ситуациях;

моделировать ситуации на основе изученного материала о связях в природе (живая и неживая природа, цепи питания; природные зоны), а также в социуме (лента времени; поведение и его последствия; коллективный труд и его результаты и другие);

проводить по предложенному плану опыт, несложное исследование по установлению особенностей объекта изучения и связей между объектами (часть - целое, причина - следствие);

формулировать выводы и подкреплять их доказательствами на основе результатов проведённого наблюдения (опыта, измерения, исследования).

У обучающегося будут сформированы **умения работать с информацией** как часть **познавательных универсальных учебных действий:**

использовать различные источники для поиска информации, выбирать источник получения информации с учётом учебной задачи;

находить в предложенном источнике информацию, представленную в явном виде, согласно заданному алгоритму;

распознавать достоверную и недостоверную информацию самостоятельно или на основе предложенного учителем способа её проверки;

находить и использовать для решения учебных задач текстовую, графическую, аудиовизуальную информацию;

читать и интерпретировать графически представленную информацию: схему, таблицу, иллюстрацию;

соблюдать правила информационной безопасности в условиях контролируемого доступа в информационно-телекоммуникационную сеть «Интернет» (с помощью учителя);

анализировать и создавать текстовую, видео-, графическую, звуковую информацию в соответствии с учебной задачей;

фиксировать полученные результаты в текстовой форме (отчёт, выступление, высказывание) и графическом виде (рисунок, схема, диаграмма).

У обучающегося будут сформированы **умения общения** как часть **коммуникативных универсальных учебных действий**:

в процессе диалогов задавать вопросы, высказывать суждения, оценивать выступления участников;

признавать возможность существования разных точек зрения; корректно и аргументированно высказывать своё мнение; приводить доказательства своей правоты;

соблюдать правила ведения диалога и дискуссии; проявлять уважительное отношение к собеседнику;

использовать смысловое чтение для определения темы, главной мысли текста о природе, социальной жизни, взаимоотношениях и поступках людей;

создавать устные и письменные тексты (описание, рассуждение, повествование);

конструировать обобщения и выводы на основе полученных результатов наблюдений и опытной работы, подкреплять их доказательствами;

находить ошибки и восстанавливать деформированный текст об изученных объектах и явлениях природы, событиях социальной жизни;

подготавливать небольшие публичные выступления с возможной презентацией (текст, рисунки, фото, плакаты и другие) к тексту выступления.

У обучающегося будут сформированы **умения самоорганизации** как части **регулятивных универсальных учебных действий**:

планировать самостоятельно или с помощью учителя действия по решению учебной задачи;

выстраивать последовательность выбранных действий и операций.

У обучающегося будут сформированы **умения самоконтроля и самооценки** как части **регулятивных универсальных учебных действий**:

осуществлять контроль процесса и результата своей деятельности;

находить ошибки в своей работе и устанавливать их причины;

корректировать свои действия при необходимости (с небольшой помощью учителя);

предвидеть возможность возникновения трудностей и ошибок, предусматривать способы их предупреждения, в том числе в житейских ситуациях, опасных для здоровья и жизни;

объективно оценивать результаты своей деятельности, соотносить свою оценку с оценкой учителя;

оценивать целесообразность выбранных способов действия, при необходимости корректировать их.

У обучающегося будут сформированы **умения совместной деятельности**:

понимать значения коллективной деятельности для успешного решения учебной (практической) задачи; активно участвовать в формулировании краткосрочных и долгосрочных

целей совместной деятельности (на основе изученного материала по окружающему миру);

коллективно строить действия по достижению общей цели: распределять роли, договариваться, обсуждать процесс и результат совместной работы; проявлять готовность руководить, выполнять поручения, подчиняться; выполнять правила совместной деятельности: справедливо распределять и оценивать работу каждого участника; считаться с наличием разных мнений; не допускать конфликтов, при их возникновении мирно разрешать их без участия взрослого;

ответственно выполнять свою часть работы.

Предметные результаты изучения окружающего мира

К концу обучения в 1 классе обучающийся научится:

называть себя и членов своей семьи по фамилии, имени, отчеству, профессии членов своей семьи, домашний адрес и адрес своей школы; проявлять уважение к семейным ценностям и традициям, соблюдать правила нравственного поведения в социуме и на природе;

воспроизводить название своего населённого пункта, региона, страны; приводить примеры культурных объектов родного края, школьных традиций и праздников, традиций и ценностей своей семьи, профессий;

различать объекты живой и неживой природы, объекты, созданные человеком, и природные материалы, части растений (корень, стебель, лист, цветок, плод, семя), группы животных (насекомые, рыбы, птицы, звери);

описывать на основе опорных слов наиболее распространённые в родном крае дикорастущие и культурные растения, диких и домашних животных; сезонные явления в разные времена года; деревья, кустарники, травы; основные группы животных (насекомые, рыбы, птицы, звери); выделять их наиболее существенные признаки;

применять правила ухода за комнатными растениями и домашними животными;

проводить, соблюдая правила безопасного труда, несложные групповые и индивидуальные наблюдения (в том числе за сезонными изменениями в природе своей местности), измерения (в том числе вести счёт времени, измерять температуру воздуха) и опыты под руководством учителя;

использовать для ответов на вопросы небольшие тексты о природе и обществе;

оценивать ситуации, раскрывающие положительное и негативное отношение к природе; правила поведения в быту, в общественных местах;

соблюдать правила безопасности на учебном месте обучающегося; во время наблюдений и опытов; безопасно пользоваться бытовыми электроприборами;

соблюдать правила использования электронных средств, оснащенных экраном;

соблюдать правила здорового питания и личной гигиены; соблюдать правила безопасного поведения пешехода; соблюдать правила безопасного поведения в природе;

с помощью взрослых (учителя, родителей) пользоваться электронным дневником и электронными образовательными и информационными ресурсами.

К концу обучения во 2 классе обучающийся научится:

находить Россию на карте мира, на карте России - Москву, свой регион и его главный город;

узнавать государственную символику Российской Федерации (гимн, герб, флаг) и своего региона;

проявлять уважение к семейным ценностям и традициям, традициям своего народа и других народов, государственным символам России; соблюдать правила нравственного поведения в социуме и на природе;

распознавать изученные объекты окружающего мира по их описанию, рисункам и фотографиям, различать их в окружающем мире;

приводить примеры изученных традиций, обычаев и праздников народов родного края; важных событий прошлого и настоящего родного края; трудовой деятельности и профессий

жителей родного края;

проводить, соблюдая правила безопасного труда, несложные наблюдения и опыты с природными объектами, измерения;

приводить примеры изученных взаимосвязей в природе, примеры, иллюстрирующие значение природы в жизни человека;

описывать на основе предложенного плана или опорных слов изученные культурные объекты (достопримечательности родного края, музейные экспонаты);

описывать на основе предложенного плана или опорных слов изученные природные объекты и явления, в том числе звёзды, созвездия, планеты;

группировать изученные объекты живой и неживой природы по предложенным признакам;

сравнивать объекты живой и неживой природы на основе внешних признаков; ориентироваться на местности по местным природным признакам, Солнцу, компасу;

создавать по заданному плану развёрнутые высказывания о природе и обществе;

использовать для ответов на вопросы небольшие тексты о природе и обществе;

соблюдать правила нравственного поведения в социуме и в природе, оценивать примеры положительного и негативного отношения к объектам природы, проявления внимания, помощи людям, нуждающимся в ней;

соблюдать правила безопасного поведения в школе, правила безопасного поведения пассажира наземного транспорта и метро;

соблюдать режим дня и питания;

безопасно использовать мессенджеры в условиях контролируемого доступа в информационно-коммуникационную сеть «Интернет»;

безопасно осуществлять коммуникацию в школьных сообществах с помощью учителя (при необходимости).

К концу обучения в 3 классе обучающийся научится:

различать государственную символику Российской Федерации (гимн, герб, флаг);

проявлять уважение к государственным символам России и своего региона; проявлять уважение к семейным ценностям и традициям, традициям своего народа и других народов; соблюдать правила нравственного поведения в социуме;

приводить примеры памятников природы, культурных объектов и достопримечательностей родного края; столицы России, городов Российской Федерации с богатой историей и культурой; российских центров декоративноприкладного искусства; проявлять интерес и уважение к истории и культуре народов России;

показывать на карте мира материка, изученные страны мира; различать расходы и доходы семейного бюджета;

распознавать изученные объекты природы по их описанию, рисункам и фотографиям, различать их в окружающем мире;

проводить по предложенному плану или инструкции небольшие опыты с природными объектами с использованием простейшего лабораторного оборудования и измерительных приборов; соблюдать безопасность проведения опытов;

группировать изученные объекты живой и неживой природы, проводить простейшую классификацию;

сравнивать по заданному количеству признаков объекты живой и неживой природы;

описывать на основе предложенного плана изученные объекты и явления природы, выделяя их существенные признаки и характерные свойства;

использовать различные источники информации о природе и обществе для поиска и извлечения информации, ответов на вопросы;

использовать знания о взаимосвязях в природе, связи человека и природы для объяснения простейших явлений и процессов в природе, организме человека;

фиксировать результаты наблюдений, опытной работы, в процессе коллективной

деятельности обобщать полученные результаты и делать выводы;

создавать по заданному плану собственные развёрнутые высказывания о природе, человеке и обществе, сопровождая выступление иллюстрациями (презентацией);

соблюдать правила безопасного поведения пассажира железнодорожного, водного и авиатранспорта;

соблюдать основы здорового образа жизни, в том числе требования к двигательной активности и принципы здорового питания; соблюдать основы профилактики заболеваний; соблюдать правила безопасного поведения во дворе жилого дома; соблюдать правила нравственного поведения на природе; безопасно использовать персональные данные в условиях контролируемого доступа в информационно-коммуникационную сеть «Интернет»;

ориентироваться в возможных мошеннических действиях при общении в мессенджерах.

К концу обучения в 4 классе обучающийся научится:

проявлять уважение к семейным ценностям и традициям, традициям своего народа и других народов, государственным символам России; соблюдать правила нравственного поведения в социуме; показывать на физической карте изученные крупные географические объекты России (горы, равнины, реки, озёра, моря, омывающие территорию России);

показывать на исторической карте места изученных исторических событий; находить место изученных событий на «ленте времени»; знать основные права и обязанности гражданина Российской Федерации; соотносить изученные исторические события и исторических деятелей веками и периодами истории России;

рассказывать о государственных праздниках России, наиболее важных событиях истории России, наиболее известных российских исторических деятелях разных периодов, достопримечательностях столицы России и родного края;

описывать на основе предложенного плана изученные объекты, выделяя их существенные признаки, в том числе государственную символику России и своего региона;

проводить по предложенному (самостоятельно составленному) плану или выдвинутому предположению несложные наблюдения, опыты с объектами природы с использованием простейшего лабораторного оборудования и измерительных приборов, следуя правилам безопасного труда;

распознавать изученные объекты и явления живой и неживой природы по их описанию, рисункам и фотографиям, различать их в окружающем мире;

группировать изученные объекты живой и неживой природы, самостоятельно выбирая признак для группировки; проводить простейшие классификации;

сравнивать объекты живой и неживой природы на основе их внешних признаков и известных характерных свойств;

использовать знания о взаимосвязях в природе для объяснения простейших явлений и процессов в природе (в том числе смены дня и ночи, смены времён года, сезонных изменений в природе своей местности, причины смены природных зон);

называть наиболее значимые природные объекты Всемирного наследия в России и за рубежом (в пределах изученного);

называть экологические проблемы и определять пути их решения; создавать по заданному плану собственные развёрнутые высказывания о природе и обществе;

использовать различные источники информации для поиска и извлечения информации, ответов на вопросы;

соблюдать правила нравственного поведения на природе; осознавать возможные последствия вредных привычек для здоровья и жизни человека;

соблюдать правила безопасного поведения при использовании объектов транспортной инфраструктуры населённого пункта, в театрах, кинотеатрах, торговых центрах, парках и зонах отдыха, учреждениях культуры (музеях, библиотеках и других);

соблюдать правила безопасного поведения при езде на велосипеде, самокате и других средствах индивидуальной мобильности;

осуществлять безопасный поиск образовательных ресурсов и верифицированной информации в Интернете;

соблюдать правила безопасного для здоровья использования электронных образовательных и информационных ресурсов.

Предметная область «Основы религиозных культур и светской этики»

«Основы религиозных культур и светской этики»

Предметная область «Основы религиозных культур и светской этики» представляет собой единый комплекс структурно и содержательно связанных друг с другом учебных модулей, один из которых изучается по выбору родителей (законных представителей) обучающихся: «Основы православной культуры», «Основы исламской культуры», «Основы буддийской культуры», «Основы иудейской культуры», «Основы религиозных культур народов России», «Основы светской этики».

Пояснительная записка

Программа по ОРКСЭ на уровне начального общего образования составлена на основе требований к результатам освоения основной образовательной программы начального общего образования ФГОС НОО, а также ориентирована на целевые приоритеты духовно-нравственного развития, воспитания и социализации обучающихся, сформулированные в федеральной рабочей программе воспитания.

Программа по ОРКСЭ состоит из учебных модулей по выбору: «Основы православной культуры», «Основы исламской культуры», «Основы буддийской культуры», «Основы иудейской культуры», «Основы религиозных культур народов России», «Основы светской этики». Выбор модуля осуществляется по заявлению родителей (законных представителей) несовершеннолетних обучающихся.

Планируемые результаты освоения курса ОРКСЭ включают результаты по каждому учебному модулю. При конструировании планируемых результатов учитываются цели обучения, требования, которые представлены в ФГОС НОО, и специфика содержания каждого учебного модуля. Общие результаты содержат перечень личностных и метапредметных достижений, которые приобретает каждый обучающийся независимо от изучаемого модуля. Поскольку предмет изучается один год (4 класс), все результаты обучения представляются за этот период.

Целью программы по ОРКСЭ является формирование у обучающегося мотивации к осознанному нравственному поведению, основанному на знании и уважении культурных и религиозных традиций многонационального народа Российской Федерации, а также к диалогу с представителями других культур и мировоззрений.

Основными задачами программы по ОРКСЭ являются:

знакомство обучающихся с основами православной, мусульманской, буддийской, иудейской культур, основами мировых религиозных культур и светской этики по выбору родителей (законных представителей);

развитие представлений обучающихся о значении нравственных норм и ценностей в жизни личности, семьи, общества;

обобщение знаний, понятий и представлений о духовной культуре и морали, ранее полученных обучающимися, формирование ценностно-смысловой сферы личности с учётом мировоззренческих и культурных особенностей и потребностей семьи;

развитие способностей обучающихся к общению в полиэтничной, разномировоззренческой и многоконфессиональной среде на основе взаимного уважения и диалога. Основной методологический принцип реализации программы по ОРКСЭ - культурологический подход, способствующий формированию у обучающихся первоначальных представлений о культуре традиционных религий народов России (православия, ислама, буддизма, иудаизма), российской светской (гражданской) этике, основанной на

конституционных правах, свободах и обязанностях человека и гражданина в Российской Федерации.

Культурологическая направленность программы по ОРКСЭ способствует развитию у обучающихся представлений о нравственных идеалах и ценностях религиозных и светских традиций народов Российской Федерации, формированию ценностного отношения к социальной реальности, осознанию роли буддизма, православия, ислама, иудаизма, светской этики в истории и культуре нашей страны. Коммуникативный подход к преподаванию учебного предмета ОРКСЭ предполагает организацию коммуникативной деятельности обучающихся, требующей от них умения выслушивать позицию партнёра по деятельности, принимать её, согласовывать усилия для достижения поставленной цели, находить вербальные средства передачи информации и рефлексии. Деятельностный подход, основывающийся на принципе диалогичности, осуществляется в процессе активного взаимодействия обучающихся, сотрудничества, обмена информацией, обсуждения разных точек зрения и другие.

Предпосылками усвоения обучающимися содержания программы по ОРКСЭ являются психологические особенности обучающихся, завершающих обучение на уровне начального общего образования: интерес к социальной жизни, любознательность, принятие авторитета взрослого. Естественная открытость обучающихся уровня начального общего образования, способность эмоционально реагировать на окружающую действительность, остро реагировать как на доброжелательность, отзывчивость, доброту других людей, так и на проявление несправедливости, нанесение обид и оскорблений становится предпосылкой к пониманию законов существования в социуме и принятию их как руководства к собственному поведению. Вместе с тем в процессе обучения необходимо учитывать, что обучающиеся с трудом усваивают абстрактные философские сентенции, нравственные поучения, поэтому особое внимание должно быть уделено эмоциональной стороне восприятия явлений социальной жизни, связанной с проявлением или нарушением нравственных, этических норм, обсуждение конкретных жизненных ситуаций, дающих образцы нравственно ценного поведения.

В рамках освоения программы по ОРКСЭ в части преподавания учебных модулей по основам религиозных культур не предусматривается подготовка обучающихся к участию в богослужениях, обучение религиозной практике в религиозной общине.

Общее число часов для изучения ОРКСЭ - 34 часа (один час в неделю в 4 классе).

Содержание обучения в 4 классе

Модуль «Основы религиозных культур народов России»

Россия - наша Родина. Культура и религия. Религиозная культура народов России. Мировые религии и иудаизм. Их основатели. Священные книги христианства, ислама, иудаизма, буддизма. Хранители предания в религиях.

Человек в религиозных традициях народов России. Добро и зло. Священные сооружения. Искусство в религиозной культуре. Религия и мораль. Нравственные заповеди христианства, ислама, иудаизма, буддизма. Обычаи и обряды. Праздники и календари в религиях. Семья, семейные ценности. Долг, свобода, ответственность, труд. Милосердие, забота о слабых, взаимопомощь, социальные проблемы общества и отношение к ним разных религий.

Любовь и уважение к Отечеству. Патриотизм многонационального и многоконфессионального народа России.

Модуль «Основы светской этики»

Россия - наша Родина. Этика и её значение в жизни человека. Праздники как одна из форм исторической памяти. Образцы нравственности в культуре Отечества, в культурах разных народов России. Государство и мораль гражданина, основной закон (Конституция) в государстве как источник российской светской (гражданской) этики. Трудовая мораль. Нравственные традиции предпринимательства. Что значит быть нравственным в наше время. Нравственные ценности, идеалы, принципы морали. Нормы морали. Семейные ценности и этика семейных отношений. Этикет. Образование как нравственная норма. Методы

нравственного самосовершенствования.

Любовь и уважение к Отечеству. Патриотизм многонационального и многоконфессионального народа России.

Планируемые результаты освоения программы по ОРКСЭ на уровне начального общего образования

Личностные результаты освоения программы по ОРКСЭ на уровне начального общего образования достигаются в единстве учебной и воспитательной деятельности в соответствии с традиционными российскими социокультурными и духовно-нравственными ценностями, принятыми в обществе правилами и нормами поведения и способствуют процессам самопознания, самовоспитания и саморазвития, формирования внутренней позиции личности.

В результате изучения ОРКСЭ на уровне начального общего образования у обучающегося будут сформированы следующие **личностные результаты**:

понимать основы российской гражданской идентичности, испытывать чувство гордости за свою Родину;

формировать национальную и гражданскую самоидентичность, осознавать свою этническую и национальную принадлежность;

понимать значения гуманистических и демократических ценностных ориентаций, осознавать ценность человеческой жизни;

понимать значения нравственных норм и ценностей как условия жизни личности, семьи, общества;

осознавать право гражданина Российской Федерации исповедовать любую традиционную религию или не исповедовать никакой религии;

строить своё общение, совместную деятельность на основе правил коммуникации: умения договариваться, мирно разрешать конфликты, уважать другое мнение, независимо от принадлежности собеседников к религии или к атеизму;

соотносить свои поступки с нравственными ценностями, принятыми в российском обществе, проявлять уважение к духовным традициям народов России, терпимость к представителям разного вероисповедания;

строить своё поведение с учётом нравственных норм и правил, проявлять в повседневной жизни доброту, справедливость, доброжелательность в общении, желание при необходимости прийти на помощь;

понимать необходимость обогащать свои знания о духовно-нравственной культуре, стремиться анализировать своё поведение, избегать негативных поступков и действий, оскорбляющих других людей;

понимать необходимость бережного отношения к материальным и духовным ценностям.

В результате изучения ОРКСЭ на уровне начального общего образования у обучающегося будут сформированы **познавательные универсальные учебные действия, коммуникативные универсальные учебные действия, регулятивные универсальные учебные действия, совместная деятельность.**

Метапредметные результаты:

овладевать способностью понимания и сохранения целей и задач учебной деятельности, поиска оптимальных средств их достижения;

формировать умения планировать, контролировать и оценивать учебные действия в соответствии с поставленной задачей и условиями её реализации, определять и находить наиболее эффективные способы достижения результата, вносить соответствующие коррективы в процесс их реализации на основе оценки и учёта характера ошибок, понимать причины успеха/неуспеха учебной деятельности;

совершенствовать умения в различных видах речевой деятельности и коммуникативных ситуациях, использование речевых средств и средств информационно-коммуникационных технологий для решения различных коммуникативных и познавательных задач;

совершенствовать умения в области работы с информацией, осуществления

информационного поиска для выполнения учебных заданий;

овладевать навыками смыслового чтения текстов различных стилей и жанров, осознанного построения речевых высказываний в соответствии с задачами коммуникации;

овладевать логическими действиями анализа, синтеза, сравнения, обобщения, классификации, установления аналогий и причинно-следственных связей, построения рассуждений, отнесения к известным понятиям;

формировать готовность слушать собеседника и вести диалог, признавать возможность существования различных точек зрения и право каждого иметь свою собственную, уметь излагать своё мнение и аргументировать свою точку зрения и оценку событий;

совершенствовать организационные умения в области коллективной деятельности, умения определять общую цель и пути её достижения, уметь договариваться о распределении ролей в совместной деятельности, оценивать собственное поведение и поведение окружающих.

У обучающегося будут сформированы следующие **базовые логические и исследовательские действия** как часть **познавательных универсальных учебных действий**:

ориентироваться в понятиях, отражающих нравственные ценности общества - мораль, этика, этикет, справедливость, гуманизм, благотворительность, а также используемых в разных религиях (в пределах изученного);

использовать разные методы получения знаний о традиционных религиях и светской этике (наблюдение, чтение, сравнение, вычисление);

применять логические действия и операции для решения учебных задач: сравнивать, анализировать, обобщать, подготавливать выводы на основе изучаемого фактического материала;

признавать возможность существования разных точек зрения, обосновывать свои суждения, приводить убедительные доказательства;

выполнять совместные проектные задания с использованием предложенного образца.

У обучающегося будут сформированы **умения работать с информацией** как часть **познавательных универсальных учебных действий**:

воспроизводить прослушанную (прочитанную) информацию, подчёркивать её принадлежность к определённой религии и (или) к гражданской этике;

использовать разные средства для получения информации в соответствии с поставленной учебной задачей (текстовую, графическую, видео);

находить дополнительную информацию к основному учебному материалу в разных информационных источниках, в том числе в Интернете (в условиях контролируемого входа);

анализировать, сравнивать информацию, представленную в разных источниках, с помощью учителя, оценивать её объективность и правильность.

У обучающегося будут сформированы **умения общения** как часть **коммуникативных универсальных учебных действий**:

использовать смысловое чтение для выделения главной мысли религиозных притч, сказаний, произведений фольклора и художественной литературы, анализа и оценки жизненных ситуаций, раскрывающих проблемы нравственности, этики, речевого этикета;

соблюдать правила ведения диалога и дискуссии, корректно задавать вопросы и высказывать своё мнение, проявлять уважительное отношение к собеседнику с учётом особенностей участников общения;

создавать небольшие тексты-описания, тексты-рассуждения для воссоздания, анализа и оценки нравственно-этических идей, представленных в религиозных учениях и светской этике.

У обучающегося будут сформированы умения **самоорганизации и самоконтроля** как часть **регулятивных универсальных учебных действий**:

проявлять самостоятельность, инициативность, организованность в осуществлении учебной деятельности и в конкретных жизненных ситуациях, контролировать состояние своего здоровья и эмоционального благополучия, предвидеть опасные для здоровья и жизни ситуации и способы их предупреждения;

проявлять готовность изменять себя, оценивать свои поступки, ориентируясь на

нравственные правила и нормы современного российского общества, проявлять способность к сознательному самоограничению в поведении;

анализировать ситуации, отражающие примеры положительного и негативного отношения к окружающему миру (природе, людям, предметам трудовой деятельности);

выражать своё отношение к анализируемым событиям, поступкам, действиям: одобрять нравственные нормы поведения, осуждать проявление несправедливости, жадности, нечестности, зла;

проявлять высокий уровень познавательной мотивации, интерес к предмету, желание больше узнавать о других религиях и правилах светской этики и этикета.

У обучающегося будут сформированы **умения совместной деятельности**:

выбирать партнёра не только по личным симпатиям, но и по деловым качествам, корректно высказывать свои пожелания к работе, спокойно принимать замечания к своей работе, объективно их оценивать;

владеть умениями совместной деятельности: подчиняться, договариваться, руководить, терпеливо и спокойно разрешать возникающие конфликты;

подготавливать индивидуально, в парах, в группах сообщения по изученному и дополнительному материалу с иллюстративным материалом и видеопрезентацией.

К концу обучения в 4 классе обучающийся получит следующие предметные результаты по отдельным темам программы по ОРКСЭ:

Модуль «Основы религиозных культур народов России»

Предметные результаты освоения образовательной программы модуля «Основы религиозных культур народов России» должны отражать сформированность умений:

выражать своими словами первоначальное понимание сущности духовного развития как осознания и усвоения человеком значимых для жизни представлений о себе, людях, окружающей действительности;

выражать своими словами понимание значимости нравственного самосовершенствования и роли в этом личных усилий человека, приводить примеры;

выражать понимание и принятие значения российских традиционных духовных и нравственных ценностей, духовно-нравственной культуры народов России, российского общества как источника и основы духовного развития, нравственного совершенствования;

рассказывать о нравственных заповедях, нормах морали в традиционных религиях России (православие, ислам, буддизм, иудаизм), их значении в выстраивании отношений в семье, между людьми;

раскрывать основное содержание нравственных категорий (долг, свобода, ответственность, милосердие, забота о слабых, взаимопомощь) в религиозной культуре народов России (православии, исламе, буддизме, иудаизме), объяснять «золотое правило нравственности» в религиозных традициях;

соотносить нравственные формы поведения с нравственными нормами, заповедями в традиционных религиях народов России;

раскрывать своими словами первоначальные представления о мировоззрении (картине мира) в вероучении православия, ислама, буддизма, иудаизма, об основателях религий;

рассказывать о священных писаниях традиционных религий народов России (Библия, Коран, Трипитака (Ганджур), Танах), хранителях предания и служителях религиозного культа (священники, муллы, ламы, раввины), религиозных обрядах, ритуалах, обычаях (1-2 примера);

рассказывать о назначении и устройстве священных сооружений (храмов) традиционных религий народов России, основных нормах поведения в храмах, общения с верующими;

рассказывать о религиозных календарях и праздниках традиционных религий народов России (православия, ислама, буддизма, иудаизма, не менее одного религиозного праздника каждой традиции);

раскрывать основное содержание норм отношений в религиозной семье (православие, ислам, буддизм, иудаизм), общее представление о семейных ценностях в традиционных

религиях народов России, понимание отношения к труду, учению в традиционных религиях народов России;

распознавать религиозную символику традиционных религий народов России (православия, ислама, буддизма, иудаизма минимально по одному символу), объяснять своими словами её значение в религиозной культуре;

рассказывать о художественной культуре традиционных религий народов России (православные иконы, исламская каллиграфия, буддийская танкопись), главных особенностях религиозного искусства православия, ислама, буддизма, иудаизма (архитектура, изобразительное искусство, язык и поэтика религиозных текстов, музыки или звуковой среды);

излагать основные исторические сведения о роли традиционных религий в становлении культуры народов России, российского общества, российской государственности;

первоначальный опыт поисковой, проектной деятельности по изучению исторического и культурного наследия традиционных религий народов России в своей местности, регионе (храмы, монастыри, святыни, памятные и святые места), оформлению и представлению её результатов;

приводить примеры нравственных поступков, совершаемых с использованием этических норм религиозной культуры и внутренней установки личности, поступать согласно своей совести;

выражать своими словами понимание свободы мировоззренческого выбора, отношения человека, людей в обществе к религии, свободы вероисповедания, понимание российского общества как многоэтничного и многорелигиозного (приводить примеры), понимание российского общенародного (общенационального, гражданского) патриотизма, любви к Отечеству, нашей общей Родине - России, приводить примеры сотрудничества последователей традиционных религий;

называть традиционные религии в России, народы России, для которых традиционными религиями исторически являются православие, ислам, буддизм, иудаизм;

выражать своими словами понимание человеческого достоинства, ценности человеческой жизни в традиционных религиях народов России.

Модуль «Основы светской этики».

Предметные результаты освоения образовательной программы модуля «Основы светской этики» должны отражать сформированность умений:

выражать своими словами первоначальное понимание сущности духовного развития как осознания и усвоения человеком значимых для жизни представлений о себе, людях, окружающей действительности;

выражать своими словами понимание значимости нравственного самосовершенствования и роли в этом личных усилий человека, приводить примеры;

выражать понимание и принятие значения российских традиционных духовных и нравственных ценностей, духовно-нравственной культуры народов России, российского общества как источника и основы духовного развития, нравственного совершенствования;

рассказывать о российской светской (гражданской) этике как общепринятых в российском обществе нормах морали, отношений и поведения людей, основанных на российских традиционных духовных ценностях, конституционных правах, свободах и обязанностях человека и гражданина в России;

раскрывать основное содержание нравственных категорий российской светской этики (справедливость, совесть, ответственность, сострадание, ценность и достоинство человеческой жизни, взаимоуважение, вера в добро, человеколюбие, милосердие, добродетели, патриотизм, труд) в отношениях между людьми в российском обществе, объяснять «золотое правило нравственности»;

высказывать суждения оценочного характера о значении нравственности в жизни человека, семьи, народа, общества и государства, умение различать нравственные нормы и нормы этикета, приводить примеры;

первоначальный опыт осмысления и нравственной оценки поступков, поведения (своих

и других людей) с позиций российской светской (гражданской) этики;

раскрывать своими словами первоначальные представления об основных нормах российской светской (гражданской) этики: любовь к Родине, российский патриотизм и гражданственность, защита Отечества, уважение памяти предков, исторического и культурного наследия и особенностей народов России, российского общества, уважение чести, достоинства, доброго имени любого человека, любовь к природе, забота о животных, охрана окружающей среды;

рассказывать о праздниках как одной из форм исторической памяти народа, общества, российских праздниках (государственные, народные, религиозные, семейные праздники), российских государственных праздниках, их истории и традициях (не менее трёх), религиозных праздниках (не менее двух разных традиционных религий народов России), праздниках в своём регионе (не менее одного), о роли семейных праздников в жизни человека, семьи;

раскрывать основное содержание понимания семьи, отношений в семье на основе российских традиционных духовных ценностей (семья - союз мужчины и женщины на основе взаимной любви для совместной жизни, рождения и воспитания детей, любовь и забота родителей о детях, любовь и забота детей о нуждающихся в помощи родителях, уважение старших по возрасту, предков), российских традиционных семейных ценностей;

распознавать российскую государственную символику, символику своего региона, объяснять её значение, выражать уважение российской государственности, законов в российском обществе, законных интересов и прав людей, сограждан;

рассказывать о трудовой морали, нравственных традициях трудовой деятельности, предпринимательства в России, выражать нравственную ориентацию на трудолюбие, честный труд, уважение к труду, трудящимся, результатам труда;

рассказывать о российских культурных и природных памятниках, о культурных и природных достопримечательностях своего региона;

раскрывать основное содержание российской светской (гражданской) этики на примерах образцов нравственности, российской гражданственности и патриотизма в истории России;

объяснять своими словами роль светской (гражданской) этики в становлении российской государственности;

первоначальный опыт поисковой, проектной деятельности по изучению исторического и культурного наследия народов России, российского общества в своей местности, регионе, оформлению и представлению её результатов;

приводить примеры нравственных поступков, совершаемых с использованием этических норм российской светской (гражданской) этики и внутренней установки личности поступать согласно своей совести;

выражать своими словами понимание свободы мировоззренческого выбора, отношения человека, людей в обществе к религии, свободы вероисповедания, понимание российского общества как многоэтнического и многорелигиозного (приводить примеры), понимание российского общенародного (общенационального, гражданского) патриотизма, любви к Отечеству, нашей общей Родине - России, приводить примеры сотрудничества последователей традиционных религий;

называть традиционные религии в России, народы России, для которых традиционными религиями исторически являются православие, ислам, буддизм, иудаизм;

выражать своими словами понимание человеческого достоинства, ценности человеческой жизни в российской светской (гражданской) этике.

Предметная область «Искусство»

«Изобразительное искусство»

Пояснительная записка

Программа по изобразительному искусству на уровне начального общего образования

составлена на основе требований к результатам освоения основной образовательной программы начального общего образования ФГОС НОО, а также ориентирована на целевые приоритеты духовно-нравственного развития, воспитания и социализации обучающихся, сформулированные в федеральной рабочей программе воспитания.

Цель программы по изобразительному искусству состоит в формировании художественной культуры обучающихся, развитии художественнообразного мышления и эстетического отношения к явлениям действительности путём освоения начальных основ художественных знаний, умений, навыков и развития творческого потенциала обучающихся.

Программа по изобразительному искусству направлена на развитие духовной культуры обучающихся, формирование активной эстетической позиции по отношению к действительности и произведениям искусства, понимание роли и значения художественной деятельности в жизни людей.

Содержание программы по изобразительному искусству охватывает все основные виды визуально-пространственных искусств (собственно изобразительных): начальные основы графики, живописи и скульптуры, декоративно-прикладные и народные виды искусства, архитектуру и дизайн. Особое внимание уделено развитию эстетического восприятия природы, восприятию произведений искусства и формированию зрительских навыков, художественному восприятию предметно-бытовой культуры.

Важнейшей задачей является формирование активного, ценностного отношения к истории отечественной культуры, выраженной в её архитектуре, изобразительном искусстве, в национальных образах предметно-материальной и пространственной среды, в понимании красоты человека.

Учебные темы, связанные с восприятием, могут быть реализованы как отдельные уроки, но чаще всего следует объединять задачи восприятия с задачами практической творческой работы (при сохранении учебного времени на восприятие произведений искусства и эстетического наблюдения окружающей действительности).

Программа по изобразительному искусству знакомит обучающихся с многообразием видов художественной деятельности и технически доступным разнообразием художественных материалов. Практическая художественнотворческая деятельность занимает приоритетное пространство учебного времени. При опоре на восприятие произведений искусства художественно-эстетическое отношение к миру формируется прежде всего в собственной художественной деятельности, в процессе практического решения художественно-творческих задач.

Содержание программы по изобразительному искусству структурировано как система тематических модулей. Изучение содержания всех модулей в 1-4 классах обязательно.

Общее число часов для изучения изобразительного искусства - 135 часов: в 1 классе - 33 часа (1 час в неделю), во 2 классе - 34 часа (1 час в неделю), в 3 классе - 34 часа (1 час в неделю), в 4 классе - 34 часа (1 час в неделю).

Содержание обучения в 1 классе

Модуль «Графика».

Расположение изображения на листе. Выбор вертикального или горизонтального формата листа в зависимости от содержания изображения.

Разные виды линий. Линейный рисунок. Графические материалы для линейного рисунка и их особенности. Приёмы рисования линией.

Рисование с натуры: разные листья и их форма.

Представление о пропорциях: короткое - длинное. Развитие - навыка видения соотношения частей целого (на основе рисунков животных).

Графическое пятно (ахроматическое) и представление о силуэте. Формирование навыка видения целостности. Цельная форма и её части.

Модуль «Живопись».

Цвет как одно из главных средств выражения в изобразительном искусстве. Навыки

работы гуашью в условиях урока. Краски «гуашь», кисти, бумага цветная и белая.

Три основных цвета. Ассоциативные представления, связанные с каждым цветом. Навыки смешения красок и получение нового цвета.

Эмоциональная выразительность цвета, способы выражение настроения в изображаемом сюжете.

Живописное изображение разных цветков по представлению и восприятию. Развитие навыков работы гуашью. Эмоциональная выразительность цвета.

Тематическая композиция «Времена года». Контрастные цветовые состояния времён года. Живопись (гуашь), аппликация или смешанная техника.

Техника монотипии. Представления о симметрии. Развитие воображения.

Модуль «Скульптура».

Изображение в объёме. Приёмы работы с пластилином; дощечка, стек, тряпочка.

Лепка зверушек из цельной формы (например, черепашки, ёжика, зайчика).

Приёмы вытягивания, вдавливания, сгибания, скручивания.

Лепка игрушки, характерной для одного из наиболее известных народных художественных промыслов (дымковская или каргопольская игрушка или по выбору учителя с учётом местных промыслов).

Бумажная пластика. Овладение первичными приёмами надрезания, закручивания, складывания.

Объёмная аппликация из бумаги и картона.

Модуль «Декоративно-прикладное искусство».

Узоры в природе. Наблюдение узоров в живой природе (в условиях урока на основе фотографий). Эмоционально-эстетическое восприятие объектов действительности. Ассоциативное сопоставление с орнаментами в предметах декоративно-прикладного искусства.

Узоры и орнаменты, создаваемые людьми, и разнообразие их видов. Орнаменты геометрические и растительные. Декоративная композиция в круге или в полосе.

Представления о симметрии и наблюдение её в природе. Последовательное ведение работы над изображением бабочки по представлению, использование линии симметрии при составлении узора крыльев.

Орнамент, характерный для игрушек одного из наиболее известных народных художественных промыслов: дымковская или каргопольская игрушка (или по выбору учителя с учётом местных промыслов).

Дизайн предмета: изготовление нарядной упаковки путём складывания бумаги и аппликации.

Оригами - создание игрушки для новогодней ёлки. Приёмы складывания бумаги.

Модуль «Архитектура».

Наблюдение разнообразных архитектурных зданий в окружающем мире (по фотографиям), обсуждение особенностей и составных частей зданий.

Освоение приёмов конструирования из бумаги. Складывание объёмных простых геометрических тел. Овладение приёмами склеивания, надрезания и вырезания деталей; использование приёма симметрии.

Макетирование (или аппликация) пространственной среды сказочного города из бумаги, картона или пластилина.

Модуль «Восприятие произведений искусства».

Восприятие произведений детского творчества. Обсуждение сюжетного и эмоционального содержания детских работ.

Художественное наблюдение окружающего мира природы и предметной среды жизни человека в зависимости от поставленной аналитической и эстетической задачи наблюдения (установки).

Рассматривание иллюстраций детской книги на основе содержательных установок учителя в соответствии с изучаемой темой.

Знакомство с картиной, в которой ярко выражено эмоциональное состояние, или с

картиной, написанной на сказочный сюжет (произведения В.М. Васнецова и другие по выбору учителя).

Художник и зритель. Освоение зрительских умений на основе получаемых знаний и творческих практических задач - установок наблюдения. Ассоциации из личного опыта обучающихся и оценка эмоционального содержания произведений.

Модуль «Азбука цифровой графики».

Фотографирование мелких деталей природы, выражение ярких зрительных впечатлений.

Обсуждение в условиях урока ученических фотографий, соответствующих изучаемой теме.

Содержание обучения во 2 классе.

Модуль «Графика».

Ритм линий. Выразительность линии. Художественные материалы для линейного рисунка и их свойства. Развитие навыков линейного рисунка.

Пастель и мелки - особенности и выразительные свойства графических материалов, приёмы работы.

Ритм пятен: освоение основ композиции. Расположение пятна на плоскости листа: сгущение, разброс, доминанта, равновесие, спокойствие и движение.

Пропорции - соотношение частей и целого. Развитие аналитических навыков видения пропорций. Выразительные свойства пропорций (на основе рисунков птиц).

Рисунок с натуры простого предмета. Расположение предмета на листе бумаги. Определение формы предмета. Соотношение частей предмета. Светлые и тёмные части предмета, тень под предметом. Штриховка. Умение внимательно рассматривать и анализировать форму натурального предмета.

Графический рисунок животного с активным выражением его характера. Аналитическое рассматривание графических произведений анималистического жанра.

Модуль «Живопись».

Цвета основные и составные. Развитие навыков смешивания красок и получения нового цвета. Приёмы работы гуашью. Разный характер мазков и движений кистью. Пастозное, плотное и прозрачное нанесение краски.

Акварель и её свойства. Акварельные кисти. Приёмы работы акварелью.

Цвет тёплый и холодный - цветовой контраст.

Цвет тёмный и светлый (тональные отношения). Затемнение цвета с помощью тёмной краски и осветление цвета. Эмоциональная выразительность цветовых состояний и отношений.

Цвет открытый - звонкий и приглушённый, тихий. Эмоциональная выразительность цвета.

Изображение природы (моря) в разных контрастных состояниях погоды и соответствующих цветовых состояниях (туман, нежное утро, гроза, буря, ветер - по выбору учителя). Произведения И.К. Айвазовского.

Изображение сказочного персонажа с ярко выраженным характером (образ мужской или женский).

Модуль «Скульптура».

Лепка из пластилина или глины игрушки - сказочного животного по мотивам выбранного художественного народного промысла (филимоновская игрушка, дымковский петух, каргопольский Полкан и другие по выбору учителя с учётом местных промыслов). Способ лепки в соответствии с традициями промысла.

Лепка животных (например, кошки, собаки, медвежонок) с передачей характерной пластики движения. Соблюдение цельности формы, её преобразование и добавление деталей.

Изображение движения и статики в скульптуре: лепка из пластилина тяжёлой, неповоротливой и лёгкой, стремительной формы.

Модуль «Декоративно-прикладное искусство».

Наблюдение узоров в природе (на основе фотографий в условиях урока), например, снежинки, паутинки, роса на листьях. Ассоциативное сопоставление с орнаментами в

предметах декоративно-прикладного искусства (например, кружево, вышивка, ювелирные изделия).

Рисунок геометрического орнамента кружева или вышивки. Декоративная композиция. Ритм пятен в декоративной аппликации.

Поделки из подручных нехудожественных материалов. Декоративные изображения животных в игрушках народных промыслов; филимоновские, дымковские, каргопольские игрушки (и другие по выбору учителя с учётом местных художественных промыслов).

Декор одежды человека. Разнообразие украшений. Традиционные народные женские и мужские украшения. Назначение украшений и их роль в жизни людей.

Модуль «Архитектура».

Конструирование из бумаги. Приёмы работы с полосой бумаги, разные варианты складывания, закручивания, надрезания. Макетирование пространства детской площадки.

Построение игрового сказочного города из бумаги (на основе сворачивания геометрических тел - параллелепипедов разной высоты, цилиндров с прорезями и наклейками); завивание, скручивание и складывание полоски бумаги (например, гармошкой). Образ здания. Памятники отечественной или западноевропейской архитектуры с ярко выраженным характером здания. Рисунок дома для доброго или злого сказочного персонажа (иллюстрация сказки по выбору учителя).

Модуль «Восприятие произведений искусства».

Восприятие произведений детского творчества. Обсуждение сюжетного и эмоционального содержания детских работ.

Художественное наблюдение природы и красивых природных деталей, анализ их конструкции и эмоционального воздействия. Сопоставление их с рукотворными произведениями.

Восприятие орнаментальных произведений прикладного искусства (например, кружево, шитьё, резьба и роспись).

Восприятие произведений живописи с активным выражением цветового состояния в природе. Произведения И.И. Левитана, Н.П. Крымова.

Восприятие произведений анималистического жанра в графике (например, произведений В.В. Ватагина, Е.И. Чарушина) и в скульптуре (произведения В.В. Ватагина). Наблюдение животных с точки зрения их пропорций, характера движения, пластики.

Модуль «Азбука цифровой графики».

Компьютерные средства изображения. Виды линий (в программе Paint или другом графическом редакторе).

Компьютерные средства изображения. Работа с геометрическими фигурами. Трансформация и копирование геометрических фигур в программе Paint.

Освоение инструментов традиционного рисования (карандаш, кисточка, ластик, заливка и другие) в программе Paint на основе простых сюжетов (например, образ дерева).

Освоение инструментов традиционного рисования в программе Paint на основе темы «Тёплый и холодный цвета» (например, «Горящий костёр в синей ночи», «Перо жар-птицы»).

Художественная фотография. Расположение объекта в кадре. Масштаб. Доминанта. Обсуждение в условиях урока ученических фотографий, соответствующих изучаемой теме.

Содержание обучения в 3 классе

Модуль «Графика».

Эскизы обложки и иллюстраций к детской книге сказок (сказка по выбору).

Рисунок буквицы. Макет книги-игрушки. Совмещение изображения и текста. Расположение иллюстраций и текста на развороте книги.

Поздравительная открытка. Открытка-пожелание. Композиция открытки: совмещение текста (шрифта) и изображения. Рисунок открытки или аппликация.

Эскиз плаката или афиши. Совмещение шрифта и изображения. Особенности композиции плаката.

Графические зарисовки карандашами по памяти или на основе наблюдений и

фотографий архитектурных достопримечательностей своего города.

Транспорт в городе. Рисунки реальных или фантастических машин.

Изображение лица человека. Строение, пропорции, взаиморасположение частей лица.

Эскиз маски для маскарада: изображение лица - маски персонажа с ярко выраженным характером. Аппликация из цветной бумаги.

Модуль «Живопись».

Создание сюжетной композиции «В цирке», использование гуаши или карандаша и акварели (по памяти и представлению). Художник в театре: эскиз занавеса (или декораций сцены) для спектакля со сказочным сюжетом (сказка по выбору).

Тематическая композиция «Праздник в городе». Гуашь по цветной бумаге, возможно совмещение с наклейками в виде коллажа или аппликации.

Натюрморт из простых предметов с натуры или по представлению. «Натюрморт-автопортрет» из предметов, характеризующих личность обучающегося.

Пейзаж в живописи. Передача в пейзаже состояний в природе. Выбор для изображения времени года, времени дня, характера погоды и особенностей ландшафта (лес или поле, река или озеро); количество и состояние неба в изображении.

Портрет человека по памяти и представлению с использованием натуры. Выражение в портрете (автопортрете) характера человека, особенностей его личности с использованием выразительных возможностей композиционного размещения в плоскости листа, особенностей пропорций и мимики лица, характера цветового решения, сильного или мягкого контраста, включения в композицию дополнительных предметов.

Модуль «Скульптура».

Создание игрушки из подручного нехудожественного материала, придание ей одушевлённого образа (добавления деталей лепных или из бумаги, ниток или других материалов).

Лепка сказочного персонажа на основе сюжета известной сказки или создание этого персонажа путём бумагопластики.

Освоение знаний о видах скульптуры (по назначению) и жанрах скульптуры (по сюжету изображения).

Лепка эскиза парковой скульптуры. Выражение пластики движения в скульптуре. Работа с пластилином или глиной.

Модуль «Декоративно-прикладное искусство».

Приёмы исполнения орнаментов и выполнение эскизов украшения посуды из дерева и глины в традициях народных художественных промыслов Хохломы и Гжели (или в традициях других промыслов по выбору учителя).

Эскизы орнаментов для росписи тканей. Раппорт. Трафарет и создание орнамента при помощи печаток или штампов.

Эскизы орнамента для росписи платка: симметрия или асимметрия построения композиции, статика и динамика узора, ритмические чередования мотивов, наличие композиционного центра, роспись по канве. Рассматривание павловопосадских платков.

Проектирование (эскизы) декоративных украшений в городе, например, ажурные ограды, украшения фонарей, скамеек, киосков, подставок для цветов.

Модуль «Архитектура».

Зарисовки исторических памятников и архитектурных достопримечательностей города или села. Работа по наблюдению и по памяти, на основе использования фотографий и образных представлений.

Проектирование садово-паркового пространства на плоскости (аппликация, коллаж) или в виде макета с использованием бумаги, картона, пенопласта и других подручных материалов. Графический рисунок (индивидуально) или тематическое панно «Образ моего города» (села) в виде коллективной работы (композиционная склейка-аппликация рисунков зданий и других элементов городского пространства, выполненных индивидуально).

Модуль «Восприятие произведений искусства».

Иллюстрации в детских книгах и дизайн детской книги. Рассмотрение и обсуждение иллюстраций известных российских иллюстраторов детских книг.

Восприятие объектов окружающего мира - архитектура, улицы города или села. Памятники архитектуры и архитектурные достопримечательности (по выбору учителя), их значение в современном мире.

Виртуальное путешествие: памятники архитектуры в Москве и Санкт-Петербурге (обзор памятников по выбору учителя).

Художественные музеи. Виртуальные путешествия в художественные музеи: Государственная Третьяковская галерея, Государственный Эрмитаж, Государственный Русский музей, Государственный музей изобразительных искусств имени А.С. Пушкина. Экскурсии в местные художественные музеи и галереи. Виртуальные экскурсии в знаменитые зарубежные художественные музеи (выбор музеев - за учителем). Осознание значимости и увлекательности посещения музеев; посещение знаменитого музея как событие; интерес к коллекции музея и искусству в целом.

Знания о видах пространственных искусств: виды определяются по назначению произведений в жизни людей.

Жанры в изобразительном искусстве - в живописи, графике, скульптуре - определяются предметом изображения; классификация и сравнение содержания произведений сходного сюжета (например, портреты, пейзажи).

Представления о произведениях крупнейших отечественных художников-пейзажистов: И.И. Шишкина, И.И. Левитана, А.К. Саврасова, В.Д. Поленова, И.К. Айвазовского и других.

Представления о произведениях крупнейших отечественных портретистов: В.И. Сурикова, И.Е. Репина, В.А. Серова и других.

Модуль «Азбука цифровой графики».

Построение в графическом редакторе различных по эмоциональному восприятию ритмов расположения пятен на плоскости: покой (статика), разные направления и ритмы движения (например, собрались, разбежались, догоняют, улетают). Вместо пятен (геометрических фигур) могут быть простые силуэты машинок, птичек, облаков.

В графическом редакторе создание рисунка элемента орнамента (паттерна), его копирование, многократное повторение, в том числе с поворотами вокруг оси рисунка, и создание орнамента, в основе которого раппорт. Вариативное создание орнаментов на основе одного и того же элемента.

Изображение и изучение мимики лица в программе Paint (или другом графическом редакторе).

Совмещение с помощью графического редактора векторного изображения, фотографии и шрифта для создания плаката или поздравительной открытки.

Редактирование фотографий в программе Picture Manager: изменение яркости, контраста, насыщенности цвета; обрезка, поворот, отражение.

Виртуальные путешествия в главные художественные музеи и музеи местные (по выбору учителя).

Содержание обучения в 4 класс

Модуль «Графика».

Правила линейной и воздушной перспективы: уменьшение размера изображения по мере удаления от первого плана, смягчения цветового и тонального контрастов.

Рисунок фигуры человека: основные пропорции и взаимоотношение частей фигуры, передача движения фигуры на плоскости листа: бег, ходьба, сидящая и стоящая фигуры.

Графическое изображение героев былин, древних легенд, сказок и сказаний разных народов.

Изображение города - тематическая графическая композиция; использование карандаша, мелков, фломастеров (смешанная техника).

Модуль «Живопись».

Красота природы разных климатических зон, создание пейзажных композиций (горный,

степной, среднерусский ландшафт).

Портретные изображения человека по представлению и наблюдению с разным содержанием: женский или мужской портрет, двойной портрет матери и ребёнка, портрет пожилого человека, детский портрет или автопортрет, портрет персонажа по представлению (из выбранной культурной эпохи).

Тематические многофигурные композиции: коллективно созданные панно-аппликации из индивидуальных рисунков и вырезанных персонажей на темы праздников народов мира или в качестве иллюстраций к сказкам и легендам.

Модуль «Скульптура».

Знакомство со скульптурными памятниками героям и мемориальными комплексами.

Создание эскиза памятника народному герою. Работа с пластилином или глиной.

Выражение значительности, трагизма и победительной силы.

Модуль «Декоративно-прикладное искусство».

Орнаменты разных народов. Подчинённость орнамента форме и назначению предмета, в художественной обработке которого он применяется. Особенности символов и изобразительных мотивов в орнаментах разных народов. Орнаменты в архитектуре, на тканях, одежде, предметах быта и другие.

Мотивы и назначение русских народных орнаментов. Деревянная резьба и роспись, украшение наличников и других элементов избы, вышивка, декор головных уборов и другие.

Орнаментальное украшение каменной архитектуры в памятниках русской культуры, каменная резьба, росписи стен, изразцы.

Народный костюм. Русский народный праздничный костюм, символы и обереги в его декоре. Головные уборы. Особенности мужской одежды разных сословий, связь украшения костюма мужчины с родом его занятий.

Женский и мужской костюмы в традициях разных народов.

Своеобразие одежды разных эпох и культур.

Модуль «Архитектура».

Конструкция традиционных народных жилищ, их связь с окружающей природой: дома из дерева, глины, камня; юрта и её устройство (каркасный дом); изображение традиционных жилищ.

Деревянная изба, её конструкция и декор. Моделирование избы из бумаги или изображение на плоскости в технике аппликации её фасада и традиционного декора. Понимание тесной связи красоты и пользы, функционального и декоративного в архитектуре традиционного жилого деревянного дома. Разные виды изб и надворных построек.

Конструкция и изображение здания каменного собора: свод, нефы, закомары, глава, купол. Роль собора в организации жизни древнего города, собор как архитектурная доминанта.

Традиции архитектурной конструкции храмовых построек разных народов. Изображение типичной конструкции зданий: древнегреческий храм, готический или романский собор, мечеть, пагода.

Освоение образа и структуры архитектурного пространства древнерусского города. Крепостные стены и башни, торг, посад, главный собор. Красота и мудрость в организации города, жизнь в городе.

Понимание значения для современных людей сохранения культурного наследия.

Модуль «Восприятие произведений искусства».

Произведения В.М. Васнецова, Б.М. Кустодиева, А.М. Васнецова, В.И. Сурикова, К.А. Коровина, А.Г. Венецианова, А.П. Рябушкина, И.Я. Билибина на темы истории и традиций русской отечественной культуры.

Примеры произведений великих европейских художников: Леонардо да Винчи, Рафаэля, Рембрандта, Пикассо (и других по выбору учителя).

Памятники древнерусского каменного зодчества: Московский Кремль, Новгородский детинец, Псковский кремль, Казанский кремль (и другие с учётом местных архитектурных комплексов, в том числе монастырских). Памятники русского деревянного зодчества.

Архитектурный комплекс на острове Кижи.

Художественная культура разных эпох и народов. Представления об архитектурных, декоративных и изобразительных произведениях в культуре Древней Греции, других культур Древнего мира. Архитектурные памятники Западной Европы Средних веков и эпохи Возрождения. Произведения предметно-пространственной культуры, составляющие истоки, основания национальных культур в современном мире.

Памятники национальным героям. Памятник К. Минину и Д. Пожарскому скульптора И.П. Мартоса в Москве. Мемориальные ансамбли: Могила Неизвестного Солдата в Москве; памятник-ансамбль «Героям Сталинградской битвы» на Мамаевом кургане (и другие по выбору учителя).

Модуль «Азбука цифровой графики».

Изображение и освоение в программе Paint правил линейной и воздушной перспективы: изображение линии горизонта и точки схода, перспективных сокращений, цветовых и тональных изменений.

Моделирование в графическом редакторе с помощью инструментов геометрических фигур конструкции традиционного крестьянского деревянного дома (избы) и различных вариантов его устройства. Моделирование конструкции разных видов традиционных жилищ разных народов (например, юрта, каркасный дом, в том числе с учётом местных традиций).

Моделирование в графическом редакторе с помощью инструментов геометрических фигур конструкций храмовых зданий разных культур: каменный православный собор, готический или романский собор, пагода, мечеть.

Построение в графическом редакторе с помощью геометрических фигур или на линейной основе пропорций фигуры человека, изображение различных фаз движения. Создание анимации схематического движения человека (при соответствующих технических условиях).

Анимация простого движения нарисованной фигурки: загрузить две фазы движения фигурки в виртуальный редактор GIF-анимации и сохранить простое повторяющееся движение своего рисунка.

Создание компьютерной презентации в программе PowerPoint на тему архитектуры, декоративного и изобразительного искусства выбранной эпохи или этнокультурных традиций народов России.

Виртуальные тематические путешествия по художественным музеям мира.

Планируемые результаты освоения программы по изобразительному искусству на уровне начального общего образования

Личностные результаты освоения программы по изобразительному искусству на уровне начального общего образования достигаются в единстве учебной и воспитательной деятельности в соответствии с традиционными российскими социокультурными и духовно-нравственными ценностями, принятыми в обществе правилами и нормами поведения и способствуют процессам самопознания, самовоспитания и саморазвития, формирования внутренней позиции личности.

В результате изучения изобразительного искусства на уровне начального общего образования у обучающегося будут сформированы следующие **личностные результаты**:

уважение и ценностное отношение к своей Родине - России;

ценностно-смысловые ориентации и установки, отражающие индивидуально-личностные позиции и социально значимые личностные качества;

духовно-нравственное развитие обучающихся;

мотивация к познанию и обучению, готовность к саморазвитию и активному участию в социально-значимой деятельности;

позитивный опыт участия в творческой деятельности; интерес к произведениям искусства и литературы, построенным на принципах нравственности и гуманизма, уважительного отношения и интереса к культурным традициям и творчеству своего и других народов.

Патриотическое воспитание осуществляется через освоение обучающимися содержания традиций отечественной культуры, выраженной в её архитектуре, народном, декоративно-прикладном и изобразительном искусстве. Урок искусства воспитывает патриотизм не в декларативной форме, а в процессе восприятия и освоения в личной художественной деятельности конкретных знаний о красоте и мудрости, заложенных в культурных традициях.

Гражданское воспитание формируется через развитие чувства личной причастности к жизни общества и создающих качеств личности, приобщение обучающихся к ценностям отечественной и мировой культуры. Учебный предмет способствует пониманию особенностей жизни разных народов и красоты национальных эстетических идеалов. Коллективные творческие работы создают условия для разных форм художественно-творческой деятельности, способствуют пониманию другого человека, становлению чувства личной ответственности.

Духовно-нравственное воспитание является стержнем художественного развития обучающегося, приобщения его к искусству как сфере, концентрирующей в себе духовно-нравственного поиск человечества. Учебные задания направлены на развитие внутреннего мира обучающегося и воспитание его эмоционально-образной, чувственной сферы. Занятия искусством помогают обучающемуся обрести социально значимые знания. Развитие творческих способностей способствует росту самосознания, осознания себя как личности и члена общества.

Эстетическое воспитание - важнейший компонент и условие развития социально значимых отношений обучающихся, формирования представлений о прекрасном и безобразном, о высоком и низком. Эстетическое воспитание способствует формированию ценностных ориентаций обучающихся в отношении к окружающим людям, в стремлении к их пониманию, а также в отношении к семье, природе, труду, искусству, культурному наследию.

Ценности познавательной деятельности воспитываются как эмоционально окрашенный интерес к жизни людей и природы. Происходит это в процессе развития навыков восприятия и художественной рефлексии своих наблюдений в художественно-творческой деятельности. Навыки исследовательской деятельности развиваются при выполнении заданий культурно-исторической направленности.

Экологическое воспитание происходит в процессе художественноэстетического наблюдения природы и её образа в произведениях искусства. Формирование эстетических чувств способствует активному неприятию действий, приносящих вред окружающей среде.

Трудовое воспитание осуществляется в процессе личной художественнотворческой работы по освоению художественных материалов и удовлетворения от создания реального, практического продукта. Воспитываются стремление достичь результат, упорство, творческая инициатива, понимание эстетики трудовой деятельности. Важны также умения сотрудничать с одноклассниками, работать в команде, выполнять коллективную работу - обязательные требования к определённым заданиям по программе.

В результате изучения изобразительного искусства на уровне начального общего образования у обучающегося будут сформированы **познавательные универсальные учебные действия, коммуникативные универсальные учебные действия, регулятивные универсальные учебные действия, совместная деятельность.**

Пространственные представления и сенсорные способности:

характеризовать форму предмета, конструкции;

выявлять доминантные черты (характерные особенности) в визуальном образе;

сравнивать плоскостные и пространственные объекты по заданным основаниям;

находить ассоциативные связи между визуальными образами разных форм и предметов;

сопоставлять части и целое в видимом образе, предмете, конструкции;

анализировать пропорциональные отношения частей внутри целого и предметов между собой;

обобщать форму составной конструкции;

выявлять и анализировать ритмические отношения в пространстве и в изображении (визуальном образе) на установленных основаниях;

передавать обобщенный образ реальности при построении плоской композиции;

соотносить тональные отношения (тёмное - светлое) в пространственных и плоскостных объектах;

выявлять и анализировать эмоциональное воздействие цветовых отношений в пространственной среде и плоскостном изображении.

У обучающегося будут сформированы следующие **базовые логические и исследовательские действия** как часть **познавательных универсальных учебных действий**:

проявлять исследовательские, экспериментальные действия в процессе освоения выразительных свойств различных художественных материалов;

проявлять творческие экспериментальные действия в процессе самостоятельного выполнения художественных заданий; проявлять исследовательские и аналитические действия на основе определённых учебных установок в процессе восприятия произведений изобразительного искусства, архитектуры и продуктов детского художественного творчества;

использовать наблюдения для получения информации об особенностях объектов и состояния природы, предметного мира человека, городской среды;

анализировать и оценивать с позиций эстетических категорий явления природы и предметно-пространственную среду жизни человека;

формулировать выводы, соответствующие эстетическим, аналитическим и другим учебным установкам по результатам проведённого наблюдения;

использовать знаково-символические средства для составления орнаментов и декоративных композиций;

классифицировать произведения искусства по видам и, соответственно, по назначению в жизни людей;

классифицировать произведения изобразительного искусства по жанрам в качестве инструмента анализа содержания произведений;

ставить и использовать вопросы как исследовательский инструмент познания.

У обучающегося будут сформированы **умения работать с информацией** как часть **познавательных универсальных учебных действий**:

использовать электронные образовательные ресурсы; работать с электронными учебниками и учебными пособиями; выбирать источник для получения информации: поисковые системы Интернета, цифровые электронные средства, справочники, художественные альбомы и детские книги;

анализировать, интерпретировать, обобщать и систематизировать информацию, представленную в произведениях искусства, текстах, таблицах и схемах;

самостоятельно подготавливать информацию на заданную или выбранную тему

и представлять её в различных видах: рисунках и эскизах, электронных презентациях;

осуществлять виртуальные путешествия по архитектурным памятникам, в отечественные художественные музеи и зарубежные художественные музеи (галереи) на основе установок и квестов, предложенных учителем;

соблюдать правила информационной безопасности при работе в Интернете.

У обучающегося будут сформированы **умения общения** как часть **коммуникативных универсальных учебных действий**:

понимать искусство в качестве особого языка общения - межличностного (автор - зритель), между поколениями, между народами;

вести диалог и участвовать в дискуссии, проявляя уважительное отношение к оппонентам, сопоставлять свои суждения с суждениями участников общения, выявляя и корректно отстаивая свои позиции в оценке и понимании обсуждаемого явления;

находить общее решение и разрешать конфликты на основе общих позиций и учёта интересов в процессе совместной художественной деятельности;

демонстрировать и объяснять результаты своего творческого, художественного или исследовательского опыта;

анализировать произведения детского художественного творчества с позиций их содержания и в соответствии с учебной задачей, поставленной учителем;

признавать своё и чужое право на ошибку, развивать свои способности сопереживать, понимать намерения и переживания свои и других людей;

взаимодействовать, сотрудничать в процессе коллективной работы, принимать цель совместной деятельности и строить действия по её достижению, договариваться, выполнять поручения, подчиняться, ответственно относиться к своей задаче по достижению общего результата.

У обучающегося будут сформированы **умения самоорганизации и самоконтроля** как часть **регулятивных универсальных учебных действий**:

внимательно относиться и выполнять учебные задачи, поставленные учителем;

соблюдать последовательность учебных действий при выполнении задания;

уметь организовывать своё рабочее место для практической работы, сохраняя порядок в окружающем пространстве и бережно относясь к используемым материалам;

соотносить свои действия с планируемыми результатами, осуществлять контроль своей деятельности в процессе достижения результата.

К концу обучения в 1 классе обучающийся получит следующие предметные результаты по отдельным темам программы по изобразительному искусству:

Модуль «Графика».

Осваивать навыки применения свойств простых графических материалов в самостоятельной творческой работе в условиях урока.

Приобретать первичный опыт в создании графического рисунка на основе знакомства со средствами изобразительного языка.

Приобретать опыт аналитического наблюдения формы предмета, опыт обобщения и геометризации наблюдаемой формы как основы обучения рисунку.

Приобретать опыт создания рисунка простого (плоского) предмета с натуры.

Учиться анализировать соотношения пропорций, визуально сравнивать пространственные величины.

Приобретать первичные знания и навыки композиционного расположения изображения на листе.

Выбирать вертикальный или горизонтальный формат листа для выполнения соответствующих задач рисунка.

Воспринимать учебную задачу, поставленную учителем, и решать её в своей практической художественной деятельности.

Обсуждать результаты своей практической работы и работы товарищей с позиций соответствия их поставленной учебной задаче, с позиций выраженного в рисунке содержания и графических средств его выражения (в рамках программного материала).

Модуль «Живопись».

Осваивать навыки работы красками «гуашь» в условиях урока.

Иметь представление о трех основных цветах; обсуждать и называть ассоциативные представления, которые рождает каждый цвет.

Осознавать эмоциональное звучание цвета и формулировать своё мнение с использованием опыта жизненных ассоциаций.

Приобретать опыт экспериментирования, исследования результатов смешения красок и получения нового цвета.

Вести творческую работу на заданную тему с использованием зрительных впечатлений, организованную педагогом.

Модуль «Скульптура».

Приобретать опыт аналитического наблюдения, поиска выразительных образных объёмных форм в природе (например, облака, камни, коряги, формы плодов).

Осваивать первичные приёмы лепки из пластилина, приобретать представления о целостной форме в объёмном изображении.

Овладевать первичными навыками бумагопластики - создания объёмных форм из бумаги путём её складывания, надрезания, закручивания.

Модуль «Декоративно-прикладное искусство».

Рассматривать и эстетически характеризовать различные примеры узоров в природе (в условиях урока на основе фотографий); приводить примеры, сопоставлять и искать ассоциации с орнаментами в произведениях декоративноприкладного искусства.

Различать виды орнаментов по изобразительным мотивам: растительные, геометрические, анималистические.

Учиться использовать правила симметрии в своей художественной деятельности.

Приобретать опыт создания орнаментальной декоративной композиции (стилизованный декоративный цветок или птица).

Приобретать знания о значении и назначении украшений в жизни людей.

Приобретать представления о глиняных игрушках отечественных народных художественных промыслов (дымковская, каргопольская игрушки или по выбору учителя с учётом местных промыслов) и опыт практической художественной деятельности по мотивам игрушки выбранного промысла.

Иметь опыт и соответствующие возрасту навыки подготовки и оформления общего праздника.

Модуль «Архитектура».

Рассматривать различные произведения архитектуры в окружающем мире (по фотографиям в условиях урока); анализировать и характеризовать особенности и составные части рассматриваемых зданий.

Осваивать приёмы конструирования из бумаги, складывания объёмных простых геометрических тел.

Приобретать опыт пространственного макетирования (сказочный город) в форме коллективной игровой деятельности.

Приобретать представления о конструктивной основе любого предмета и первичные навыки анализа его строения.

Модуль «Восприятие произведений искусства».

Приобретать умения рассматривать, анализировать детские рисунки с позиций их содержания и сюжета, настроения, композиции (расположения на листе), цвета, а также соответствия учебной задаче, поставленной учителем.

Приобретать опыт эстетического наблюдения природы на основе эмоциональных впечатлений с учётом учебных задач и визуальной установки учителя.

Приобретать опыт художественного наблюдения предметной среды жизни человека в зависимости от поставленной аналитической и эстетической задачи (установки).

Осваивать опыт эстетического восприятия и аналитического наблюдения архитектурных построек.

Осваивать опыт эстетического, эмоционального общения со станковой картиной, понимать значения зрительских умений и специальных знаний; приобретать опыт восприятия картин со сказочным сюжетом (В.М. Васнецова и других художников по выбору учителя), а также произведений с ярко выраженным эмоциональным настроением (например, натюрморты В. Ван Гога или А. Матисса).

Осваивать новый опыт восприятия художественных иллюстраций в детских книгах и отношения к ним в соответствии с учебной установкой.

Модуль «Азбука цифровой графики».

Приобретать опыт создания фотографий с целью эстетического и целенаправленного наблюдения природы.

Приобретать опыт обсуждения фотографий с точки зрения того, с какой целью сделан снимок, насколько значимо его содержание и какова композиция в кадре.

К концу обучения во 2 классе обучающийся получит следующие предметные результаты по отдельным темам программы по изобразительному искусству:

Модуль «Графика».

Осваивать особенности и приёмы работы новыми графическими художественными материалами; осваивать выразительные свойства твёрдых, сухих, мягких и жидких графических материалов.

Приобретать навыки изображения на основе разной по характеру и способу наложения линии.

Овладевать понятием «ритм» и навыками ритмической организации изображения как необходимой композиционной основы выражения содержания.

Осваивать навык визуального сравнения пространственных величин, приобретать умения соотносить пропорции в рисунках птиц и животных (с использованием зрительских впечатлений и анализа).

Приобретать умение вести рисунок с натуры, видеть пропорции объекта, расположение его в пространстве; располагать изображение на листе, соблюдая этапы ведения рисунка, осваивая навык штриховки.

Модуль «Живопись».

Осваивать навыки работы цветом, навыки смешения красок, пастозное плотное и прозрачное нанесение краски; осваивать разный характер мазков и движений кистью, навыки создания выразительной фактуры и кроющие качества гуаши.

Приобретать опыт работы акварельной краской и понимать особенности работы прозрачной краской.

Знать названия основных и составных цветов и способы получения разных оттенков составного цвета.

Различать и сравнивать тёмные и светлые оттенки цвета; осваивать смешение цветных красок с белой и чёрной (для изменения их тона).

Иметь представление о делении цветов на тёплые и холодные; различать и сравнивать тёплые и холодные оттенки цвета.

Осваивать эмоциональную выразительность цвета: цвет звонкий и яркий, радостный; цвет мягкий, «глухой» и мрачный и другие

Приобретать опыт создания пейзажей, передающих разные состояния погоды (например, туман, грозу) на основе изменения тонального звучания цвета, приобретать опыт передачи разного цветового состояния моря.

Уметь выразить в изображении сказочных персонажей их характер (герои сказок добрые и злые, нежные и грозные); обсуждать, объяснять, какими художественными средствами удалось показать характер сказочных персонажей.

Модуль «Скульптура».

Познакомиться с традиционными игрушками одного из народных художественных промыслов; освоить приёмы и последовательность лепки игрушки в традициях выбранного промысла; выполнить в технике лепки фигурку сказочного зверя по мотивам традиций выбранного промысла (по выбору: филимоновская, абашевская, каргопольская, дымковская игрушки или с учётом местных промыслов).

Иметь представление об изменениях скульптурного образа при осмотре произведения с разных сторон.

Приобретать в процессе лепки из пластилина опыт передачи движения цельной лепной формы и разного характера движения этой формы (изображения зверушки).

Модуль «Декоративно-прикладное искусство».

Рассматривать, анализировать и эстетически оценивать разнообразие форм в природе, воспринимаемых как узоры.

Сравнивать, сопоставлять природные явления - узоры (например, капли, снежинки, паутины, роса на листьях, серёжки во время цветения деревьев) - с рукотворными произведениями декоративного искусства (кружево, шитьё, ювелирные изделия и другие).

Приобретать опыт выполнения эскиза геометрического орнамента кружева или вышивки на основе природных мотивов.

Осваивать приёмы орнаментального оформления сказочных глиняных зверушек, созданных по мотивам народного художественного промысла (по выбору: филимоновская, абашевская, каргопольская, дымковская игрушки или с учётом местных промыслов).

Приобретать опыт преобразования бытовых подручных нехудожественных материалов в художественные изображения и поделки.

Рассматривать, анализировать, сравнивать украшения человека на примерах иллюстраций к народным сказкам лучших художников-иллюстраторов (например, И.Я. Билибина), когда украшения не только соответствуют народным традициям, но и выражают характер персонажа; учиться понимать, что украшения человека рассказывают о нём, выявляют особенности его характера, его представления о красоте.

Приобретать опыт выполнения красками рисунков украшений народных былинных персонажей.

Модуль «Архитектура».

Осваивать приёмы создания объёмных предметов из бумаги и объёмного декорирования предметов из бумаги.

Участвовать в коллективной работе по построению из бумаги пространственного макета сказочного города или детской площадки.

Рассматривать, характеризовать конструкцию архитектурных строений (по фотографиям в условиях урока), указывая составные части и их пропорциональные соотношения.

Осваивать понимание образа здания, то есть его эмоционального воздействия.

Рассматривать, приводить примеры и обсуждать вид разных жилищ, домиков сказочных героев в иллюстрациях известных художников детской книги, развивая фантазию и внимание к архитектурным постройкам.

Приобретать опыт сочинения и изображения жилья для разных по своему характеру героев литературных и народных сказок.

Модуль «Восприятие произведений искусства».

Обсуждать примеры детского художественного творчества с точки зрения выражения в них содержания, настроения, расположения изображения в листе, цвета и других средств художественной выразительности, а также ответа на поставленную учебную задачу.

Осваивать и развивать умения вести эстетическое наблюдение явлений природы, а также потребность в таком наблюдении.

Приобретать опыт эстетического наблюдения и художественного анализа произведений декоративного искусства и их орнаментальной организации (например, кружево, шитьё, резьба и роспись по дереву и ткани, чеканка).

Приобретать опыт восприятия, эстетического анализа произведений отечественных художников-пейзажистов (И.И. Левитана, И.И. Шишкина, И.К. Айвазовского, Н.П. Крымова и других по выбору учителя), а также художников-анималистов (В.В. Ватагина, Е.И. Чарушина и других по выбору учителя).

Приобретать опыт восприятия, эстетического анализа произведений живописи западноевропейских художников с активным, ярким выражением настроения (В. Ван Гога, К. Моне, А. Матисса и других по выбору учителя).

Знать имена и узнавать наиболее известные произведения художников И.И. Левитана, И.И. Шишкина, И.К. Айвазовского, В.М. Васнецова, В.В. Ватагина, Е.И. Чарушина (и других по выбору учителя).

Модуль «Азбука цифровой графики».

Осваивать возможности изображения с помощью разных видов линий в программе Paint (или другом графическом редакторе).

Осваивать приёмы трансформации и копирования геометрических фигур в программе Paint, а также построения из них простых рисунков или орнаментов.

Осваивать в компьютерном редакторе (например, Paint) инструменты и техники - карандаш, кисточка, ластик, заливка и другие - и создавать простые рисунки или композиции

(например, образ дерева).

Осваивать композиционное построение кадра при фотографировании: расположение объекта в кадре, масштаб, доминанта. Участвовать в обсуждении композиционного построения кадра в фотографии.

К концу обучения в 3 классе обучающийся получит следующие предметные результаты по отдельным темам программы по изобразительному искусству:

Модуль «Графика».

Приобретать представление о художественном оформлении книги, о дизайне книги, многообразии форм детских книг, о работе художников-иллюстраторов.

Получать опыт создания эскиза книжки-игрушки на выбранный сюжет: рисунок обложки с соединением шрифта (текста) и изображения, рисунок прописной буквицы, создание иллюстраций, размещение текста и иллюстраций на развороте.

Узнавать об искусстве шрифта и образных (изобразительных) возможностях надписи, о работе художника над шрифтовой композицией.

Создавать практическую творческую работу - поздравительную открытку, совмещающую в ней шрифт и изображение.

Узнавать о работе художников над плакатами и афишами. Выполнять творческую композицию - эскиз афиши к выбранному спектаклю или фильму.

Узнавать основные пропорции лица человека, взаимное расположение частей лица.

Приобретать опыт рисования портрета (лица) человека.

Создавать маску сказочного персонажа с ярко выраженным характером лица (для карнавала или спектакля).

Модуль «Живопись».

Осваивать приёмы создания живописной композиции (натюрморта) по наблюдению природы или по представлению.

Рассматривать, эстетически анализировать сюжет и композицию, эмоциональное настроение в натюрмортах известных отечественных художников.

Приобретать опыт создания творческой живописной работы - натюрморта с ярко выраженным настроением или «натюрморта-автопортрета».

Изображать красками портрет человека с использованием природы или представлению.

Создавать пейзаж, передавая в нём активное состояние природы.

Приобрести представление о деятельности художника в театре.

Создать красками эскиз занавеса или эскиз декораций к выбранному сюжету.

Познакомиться с работой художников по оформлению праздников.

Выполнить тематическую композицию «Праздник в городе» на основе наблюдений, по памяти и по представлению.

Модуль «Скульптура».

Приобрести опыт творческой работы: лепка сказочного персонажа на основе сюжета известной сказки (или создание этого персонажа в технике бумагопластики, по выбору учителя).

Учиться создавать игрушку из подручного нехудожественного материала путём добавления к ней необходимых деталей и для «одушевления образа».

Узнавать о видах скульптуры: скульптурные памятники, парковая скульптура, мелкая пластика, рельеф (виды рельефа).

Приобретать опыт лепки эскиза парковой скульптуры.

Модуль «Декоративно-прикладное искусство».

Узнавать о создании глиняной и деревянной посуды: народные художественные промыслы Гжель и Хохлома.

Знакомиться с приёмами исполнения традиционных орнаментов, украшающих посуду Гжели и Хохломы; осваивать простые кистевые приёмы, свойственные этим промыслам; выполнить эскизы орнаментов, украшающих посуду (по мотивам выбранного художественного

промысла).

Узнавать о сетчатых видах орнаментов и их применении, например, в росписи тканей, стен, уметь рассуждать с использованием зрительного материала о видах симметрии в сетчатом орнаменте.

Осваивать навыки создания орнаментов при помощи штампов и трафаретов.

Получить опыт создания композиции орнамента в квадрате (в качестве эскиза росписи женского платка).

Модуль «Архитектура».

Выполнить зарисовки или творческие рисунки по памяти и по представлению на тему исторических памятников или архитектурных достопримечательностей своего города.

Создать эскиз макета паркового пространства или участвовать в коллективной работе по созданию такого макета.

Создать в виде рисунков или объёмных аппликаций из цветной бумаги эскизы разнообразных малых архитектурных форм, наполняющих городское пространство.

Придумать и нарисовать (или выполнить в технике бумагопластики) транспортное средство.

Выполнить творческий рисунок - создать образ своего города или села или участвовать в коллективной работе по созданию образа своего города или села (в виде коллажа).

Модуль «Восприятие произведений искусства».

Рассматривать и обсуждать содержание работы художника, ценностно и эстетически относиться к иллюстрациям известных отечественных художников детских книг, получая различную визуально-образную информацию; знать имена нескольких художников детской книги.

Рассматривать и анализировать архитектурные постройки своего города (села), характерные особенности улиц и площадей, выделять центральные по архитектуре здания и обсуждать их архитектурные особенности, приобретать представления, аналитический и эмоциональный опыт восприятия наиболее известных памятников архитектуры Москвы и Санкт-Петербурга (для жителей регионов на основе фотографий, телепередач и виртуальных путешествий), уметь обсуждать увиденные памятники.

Объяснять назначение основных видов пространственных искусств: изобразительных видов искусства - живописи, графики, скульптуры; архитектуры, дизайна, декоративно-прикладных видов искусства, а также деятельности художника в кино, в театре, на празднике.

Называть основные жанры живописи, графики и скульптуры, определяемые предметом изображения.

Иметь представление об именах крупнейших отечественных художников-пейзажистов: И.И. Шишкина, И.И. Левитана, А.К. Саврасова, В.Д. Поленова, И.К. Айвазовского и других (по выбору учителя), приобретать представления об их произведениях.

Осуществлять виртуальные интерактивные путешествия в художественные музеи, участвовать в исследовательских квестах, в обсуждении впечатлений от виртуальных путешествий.

Иметь представление об именах крупнейших отечественных портретистов: В.И. Сурикова, И.Е. Репина, В.А. Серова и других (по выбору учителя), приобретать представления об их произведениях.

Понимать значения музеев и называть, указывать, где находятся и чему посвящены их коллекции: Государственная Третьяковская галерея, Государственный Эрмитаж, Государственный Русский музей, Государственный музей изобразительных искусств имени А.С. Пушкина.

Иметь представление о замечательных художественных музеях России, о коллекциях своих региональных музеев.

Модуль «Азбука цифровой графики».

Осваивать приёмы работы в графическом редакторе с линиями, геометрическими фигурами, инструментами традиционного рисования.

Применять получаемые навыки для усвоения определённых учебных тем, например: исследования свойств ритма и построения ритмических композиций, составления орнаментов путём различных повторений рисунка узора, простого повторения (раппорт), экспериментируя на свойствах симметрии; создание паттернов.

Осваивать с помощью создания схемы лица человека его конструкцию и пропорции; осваивать с помощью графического редактора схематическое изменение мимики лица.

Осваивать приёмы соединения шрифта и векторного изображения при создании, например, поздравительных открыток, афиши.

Осваивать приёмы редактирования цифровых фотографий с помощью компьютерной программы Picture Manager (или другой): изменение яркости, контраста и насыщенности цвета, обрезка изображения, поворот, отражение.

Осуществлять виртуальные путешествия в отечественные художественные музеи и, возможно, знаменитые зарубежные художественные музеи на основе установок и квестов, предложенных учителем.

К концу обучения в 4 классе обучающийся получит следующие предметные результаты по отдельным темам программы по изобразительному искусству:

Модуль «Графика».

Осваивать правила линейной и воздушной перспективы и применять их в своей практической творческой деятельности. Изучать основные пропорции фигуры человека, пропорциональные отношения отдельных частей фигуры и учиться применять эти знания в своих рисунках.

Приобретать представление о традиционных одеждах разных народов и представление о красоте человека в разных культурах, применять эти знания в изображении персонажей сказаний и легенд или просто представителей народов разных культур.

Создавать зарисовки памятников отечественной и мировой архитектуры.

Модуль «Живопись».

Выполнять живописное изображение пейзажей разных климатических зон (пейзаж гор, пейзаж степной или пустынной зоны, пейзаж, типичный для среднерусской природы).

Передавать в изображении народные представления о красоте человека, создавать образ женщины в русском народном костюме и образ мужчины в народном костюме.

Приобретать опыт создания портретов женских и мужских, портрета пожилого человека, детского портрета или автопортрета, портрета персонажа (по представлению из выбранной культурной эпохи).

Создавать двойной портрет (например, портрет матери и ребёнка).

Приобретать опыт создания композиции на тему «Древнерусский город».

Участвовать в коллективной творческой работе по созданию композиционного панно (аппликации из индивидуальных рисунков) на темы народных праздников (русского народного праздника и традиционных праздников у разных народов), в которых выражается обобщённый образ национальной культуры.

Модуль «Скульптура».

Лепка из пластилина эскиза памятника выбранному герою или участие в коллективной разработке проекта макета мемориального комплекса (работа выполняется после освоения собранного материала о мемориальных комплексах, существующих в нашей стране).

Модуль «Декоративно-прикладное искусство».

Исследовать и создавать зарисовки особенностей, характерных для орнаментов разных народов или исторических эпох (особенности символов и стилизованных мотивов), показать в рисунках традиции использования орнаментов в архитектуре, одежде, оформлении предметов быта у разных народов, в разные эпохи.

Изучить и показать в практической творческой работе орнаменты, традиционные мотивы и символы русской народной культуры (в деревянной резьбе и росписи по дереву, вышивке, декоре головных уборов, орнаментах, которые характерны для предметов быта).

Получить представления о красоте русского народного костюма и головных женских

уборов, особенностях мужской одежды разных сословий, а также о связи украшения костюма мужчины с родом его занятий и положением в обществе.

Познакомиться с женским и мужским костюмами в традициях разных народов, со своеобразием одежды в разных культурах и в разные эпохи.

Модуль «Архитектура».

Получить представление о конструкции традиционных жилищ у разных народов, об их связи с окружающей природой.

Познакомиться с конструкцией избы - традиционного деревянного жилого дома - и надворных построек, строить из бумаги или изображать конструкцию избы, понимать и уметь объяснять тесную связь декора (украшений) избы с функциональным значением тех же деталей: единство красоты и пользы. Иметь представления о конструктивных особенностях переносного жилища - юрты.

Уметь объяснять и изображать традиционную конструкцию здания каменного древнерусского храма, иметь представление о наиболее значительных древнерусских соборах и их местонахождении, о красоте и конструктивных особенностях памятников русского деревянного зодчества. Иметь представления об устройстве и красоте древнерусского города, его архитектурном устройстве и жизни в нём людей. Иметь представление об основных конструктивных чертах древнегреческого храма, уметь его изображать, иметь общее, целостное образное представление о древнегреческой культуре.

Иметь представление об основных характерных чертах храмовых сооружений, характерных для разных культур: готический (романский) собор в европейских городах, буддийская пагода, мусульманская мечеть, уметь изображать их.

Понимать и объяснять, в чём заключается значимость для современных людей сохранения архитектурных памятников и исторического образа своей и мировой культуры.

Модуль «Восприятие произведений искусства».

Формировать восприятие произведений искусства на темы истории и традиций русской отечественной культуры (произведения В.М. Васнецова, А.М. Васнецова, Б.М. Кустодиева, В.И. Сурикова, К.А. Коровина, А.Г. Венецианова, А.П. Рябушкина, И.Я. Билибина и других по выбору учителя).

Иметь образные представления о каменном древнерусском зодчестве (Московский Кремль, Новгородский детинец, Псковский кремль, Казанский кремль и другие с учётом местных архитектурных комплексов, в том числе монастырских), о памятниках русского деревянного зодчества (архитектурный комплекс на острове Кижи).

Узнавать соборы Московского Кремля, Софийский собор в Великом Новгороде, храм Покрова на Нерли.

Называть и объяснять содержание памятника К. Минину и Д. Пожарскому скульптора И.П. Мартоса в Москве.

Различать основные памятники наиболее значимых мемориальных ансамблей и объяснять их особое значение в жизни людей (мемориальные ансамбли: Могила Неизвестного Солдата в Москве; памятник-ансамбль «Героям Сталинградской битвы» на Мамаевом кургане, «Воин-освободитель» в берлинском Трептов-парке, Пискаревский мемориал в Санкт-Петербурге и другие по выбору учителя), иметь представление о правилах поведения при посещении мемориальных памятников.

Иметь представления об архитектурных, декоративных и изобразительных произведениях в культуре Древней Греции, других культурах Древнего мира, в том числе Древнего Востока, уметь обсуждать эти произведения.

Различать общий вид и представлять основные компоненты конструкции готических (романских) соборов, иметь представление об особенностях архитектурного устройства мусульманских мечетей, иметь представление об архитектурном своеобразии здания буддийской пагоды.

Приводить примеры произведений великих европейских художников: Леонардо да Винчи, Рафаэля, Рембрандта, Пикассо и других (по выбору учителя).

Модуль «Азбука цифровой графики».

Осваивать правила линейной и воздушной перспективы с помощью графических изображений и их варьирования в компьютерной программе Paint: изображение линии горизонта и точки схода, перспективных сокращений, цветовых и тональных изменений.

Моделировать в графическом редакторе с помощью инструментов геометрических фигур конструкцию традиционного крестьянского деревянного дома (избы) и различные варианты его устройства.

Использовать поисковую систему для знакомства с разными видами деревянного дома на основе избы и традициями и её украшений.

Осваивать строение юрты, моделируя её конструкцию в графическом редакторе с помощью инструментов геометрических фигур, находить в поисковой системе разнообразные модели юрты, её украшения, внешний и внутренний вид юрты.

Моделировать в графическом редакторе с помощью инструментов геометрических фигур конструкции храмовых зданий разных культур (каменный православный собор с закомарами, со сводами-нефами, главой, куполом, готический или романский собор, пагода, мечеть).

Построить пропорции фигуры человека в графическом редакторе с помощью геометрических фигур или на линейной основе; изобразить различные фазы движения, двигая части фигуры (при соответствующих технических условиях создать анимацию схематического движения человека).

Освоить анимацию простого повторяющегося движения изображения в виртуальном редакторе GIF-анимации.

Освоить и проводить компьютерные презентации в программе PowerPoint по темам изучаемого материала, собирая в поисковых системах нужный материал, или на основе собственных фотографий и фотографий своих рисунков, выполнять шрифтовые надписи наиболее важных определений, названий, положений, которые надо помнить и знать.

Совершать виртуальные тематические путешествия по художественным музеям мира.

Предметная область «Искусство»

«Музыка»

Пояснительная записка

Программа по музыке на уровне начального общего образования составлена на основе требований к результатам освоения основной образовательной программы начального общего образования ФГОС НОО, а также ориентирована на целевые приоритеты духовно-нравственного развития, воспитания и социализации обучающихся, сформулированные в федеральной рабочей программе воспитания.

Музыка является неотъемлемой частью культурного наследия, универсальным способом коммуникации особенно важна музыка для становления личности обучающегося - как способ, форма и опыт самовыражения и естественного радостного мировосприятия.

В течение периода начального общего образования необходимо заложить основы будущей музыкальной культуры личности, сформировать представления о многообразии проявлений музыкального искусства в жизни современного человека и общества. В содержании программы по музыке представлены различные пласты музыкального искусства: фольклор, классическая, современная музыка, в том числе наиболее достойные образцы массовой музыкальной культуры (джаз, эстрада, музыка кино и другие). Наиболее эффективной формой освоения музыкального искусства является практическое музицирование - пение, игра на доступных музыкальных инструментах, различные формы музыкального движения. В ходе активной музыкальной деятельности происходит постепенное освоение элементов музыкального языка, понимание основных жанровых особенностей, принципов и форм развития музыки.

Программа по музыке предусматривает знакомство обучающихся с некоторым

количеством явлений, фактов музыкальной культуры (знание музыкальных произведений, фамилий композиторов и исполнителей, специальной терминологии). Программа по музыке формирует эстетические потребности, проживание и осознание тех особых мыслей и чувств, состояний, отношений к жизни, самому себе, другим людям, которые несёт в себе музыка.

Свойственная музыкальному восприятию идентификация с лирическим героем произведения является уникальным психологическим механизмом для формирования мировоззрения обучающегося опосредованным недирективным путём. Ключевым моментом при составлении программы по музыке является отбор репертуара, который должен сочетать в себе такие качества, как доступность, высокий художественный уровень, соответствие системе традиционных российских ценностей.

Одним из наиболее важных направлений программы по музыке является развитие эмоционального интеллекта обучающихся. Через опыт чувственного восприятия и художественного исполнения музыки формируется эмоциональная осознанность, рефлексивная установка личности в целом.

Особая роль в организации музыкальных занятий в программе по музыке принадлежит игровым формам деятельности, которые рассматриваются как широкий спектр конкретных приёмов и методов, внутренне присущих самому искусству - от традиционных фольклорных игр и театрализованных представлений к звуковым импровизациям, направленным на освоение жанровых особенностей, элементов музыкального языка, композиционных принципов.

Основная **цель** программы по музыке - воспитание музыкальной культуры как части общей духовной культуры обучающихся. Основным содержанием музыкального обучения и воспитания является личный и коллективный опыт проживания и осознания специфического комплекса эмоций, чувств, образов, идей, порождаемых ситуациями эстетического восприятия (постижение мира через переживание, самовыражение через творчество, духовнонравственное становление, воспитание чуткости к внутреннему миру другого человека через опыт сотворчества и сопереживания).

В процессе конкретизации учебных целей их реализация осуществляется по следующим направлениям:

- становление системы ценностей, обучающихся в единстве эмоциональной и познавательной сферы;

- развитие потребности в общении с произведениями искусства, осознание значения музыкального искусства как универсального языка общения, художественного отражения многообразия жизни;

- формирование творческих способностей ребёнка, развитие внутренней мотивации к музицированию.

Важнейшие **задачи** обучения музыке на уровне начального общего образования:

- формирование эмоционально-ценностной отзывчивости на прекрасное в жизни и в искусстве;

- формирование позитивного взгляда на окружающий мир, гармонизация взаимодействия с природой, обществом, самим собой через доступные формы музицирования;

- формирование культуры осознанного восприятия музыкальных образов, приобщение к традиционным российским духовно-нравственным ценностям через собственный внутренний опыт эмоционального переживания;

- развитие эмоционального интеллекта в единстве с другими познавательными и регулятивными универсальными учебными действиями, развитие ассоциативного мышления и продуктивного воображения;

- овладение предметными умениями и навыками в различных видах практического музицирования, введение обучающегося в искусство через разнообразие видов музыкальной деятельности, в том числе: слушание (воспитание грамотного слушателя), исполнение (пение, игра на музыкальных инструментах); сочинение (элементы импровизации, композиции, аранжировки); музыкальное движение (пластическое интонирование, танец, двигательное моделирование), исследовательские и творческие проекты;

изучение закономерностей музыкального искусства: интонационная и жанровая природа музыки, основные выразительные средства, элементы музыкального языка;

воспитание уважения к культурному наследию России, присвоение интонационно-образного строя отечественной музыкальной культуры;

расширение кругозора, воспитание любознательности, интереса к музыкальной культуре России, ее регионов, этнических групп, малой родины, а также к музыкальной культуре других стран, культур, времён и народов.

Программа по музыке составлена на основе модульного принципа построения учебного материала и допускает вариативный подход к очередности изучения модулей, принципам компоновки учебных тем, форм и методов освоения содержания.

Содержание учебного предмета структурно представлено восемью модулями (тематическими линиями):

модуль № 1 «Народная музыка России»;

модуль № 2 «Классическая музыка»;

модуль № 3 «Музыка в жизни человека» вариативные:

модуль № 4 «Музыка народов мира»;

модуль № 5 «Духовная музыка»;

модуль № 6 «Музыка театра и кино»;

модуль № 7 «Современная музыкальная культура»;

модуль № 8 «Музыкальная грамота».

Каждый модуль состоит из нескольких тематических блоков.

Общее число часов для изучения музыки - 135 часов: в 1 классе - 33 часа (1 час в неделю), во 2 классе - 34 часа (1 час в неделю), в 3 классе - 34 часа (1 час в неделю), в 4 классе - 34 часа (1 час в неделю).

Содержание обучения музыке на уровне начального общего образования

Модуль № 1 «Народная музыка России».

Данный модуль является одним из наиболее значимых. Цели воспитания национальной и гражданской идентичности, а также принцип «вхождения в музыку от родного порога» предполагают, что отправной точкой для освоения всего богатства и разнообразия музыки должна быть музыкальная культура родного края, своего народа, других народов нашей страны. Программой обеспечивается глубокое и содержательное освоение основ традиционного фольклора, отталкиваясь в первую очередь от материнского и детского фольклора, календарных обрядов и праздников. Особое внимание уделяется подлинному, аутентичному звучанию народной музыки, формирование у детей умения отличать настоящую народную музыку от эстрадных шоу-программ, эксплуатирующих фольклорный колорит.

Край, в котором ты живёшь.

Содержание: музыкальные традиции малой Родины. Песни, обряды, музыкальные инструменты.

Виды деятельности обучающихся:

разучивание, исполнение образцов традиционного фольклора своей местности, песен, посвящённых своей малой родине, песен композиторов-земляков;

диалог с учителем о музыкальных традициях своего родного края;

вариативно: просмотр видеофильма о культуре родного края; посещение краеведческого музея; посещение этнографического спектакля, концерта.

Русский фольклор.

Содержание: русские народные песни (трудовые, хороводные). Детский фольклор (игровые, заклички, потешки, считалки, прибаутки).

Виды деятельности обучающихся:

разучивание, исполнение русских народных песен разных жанров; участие в коллективной традиционной музыкальной игре (по выбору учителя могут быть освоены игры «Бояре», «Плетень», «Бабка-ёжка», «Заинька» и другие);

сочинение мелодий, вокальная импровизация на основе текстов игрового детского

фольклора;

вариативно: ритмическая импровизация, исполнение аккомпанемента на простых ударных (ложки) и духовых (свирель) инструментах к изученным народным песням;

Русские народные музыкальные инструменты.

Содержание: народные музыкальные инструменты (балалайка, рожок, свирель, гусли, гармонь, ложки). Инструментальные наигрыши. Плясовые мелодии. Виды деятельности обучающихся:

знакомство с внешним видом, особенностями исполнения и звучания русских народных инструментов;

определение на слух тембров инструментов; классификация на группы духовых, ударных, струнных; музыкальная викторина на знание тембров народных инструментов; двигательная игра - импровизация-подражание игре на музыкальных инструментах;

слушание фортепианных пьес композиторов, исполнение песен, в которых присутствуют звукоизобразительные элементы, подражание голосам народных инструментов;

вариативно: просмотр видеofilьма о русских музыкальных инструментах; посещение музыкального или краеведческого музея; освоение простейших навыков игры на свирели, ложках.

Сказки, мифы и легенды.

Содержание: народные сказители. Русские народные сказания, былины. Сказки и легенды о музыке и музыкантах.

Виды деятельности обучающихся:

знакомство с манерой оказывания нараспев;

слушание сказок, былин, эпических сказаний, рассказываемых нараспев;

в инструментальной музыке определение на слух музыкальных интонаций речитативного характера;

создание иллюстраций к прослушанным музыкальным и литературным произведениям;

вариативно: знакомство с эпосом народов России (по выбору учителя: отдельные сказания или примеры из эпоса народов России, например, якутского Олонхо, карело-финской Калевалы, калмыцкого Джангара, Нартского эпоса); просмотр фильмов, мультфильмов, созданных на основе былин, сказаний; речитативная импровизация - чтение нараспев фрагмента сказки, былины.

Жанры музыкального фольклора.

Содержание: фольклорные жанры, общие для всех народов: лирические, трудовые, колыбельные песни, танцы и пляски. Традиционные музыкальные инструменты.

Виды деятельности обучающихся:

различение на слух контрастных по характеру фольклорных жанров: колыбельная, трудовая, лирическая, плясовая;

определение, характеристика типичных элементов музыкального языка (темп, ритм, мелодия, динамика), состава исполнителей;

определение тембра музыкальных инструментов, отнесение к одной из групп (духовые, ударные, струнные);

разучивание, исполнение песен разных жанров, относящихся к фольклору разных народов Российской Федерации;

импровизации, сочинение к ним ритмических аккомпанементов (звучащими жестами, на ударных инструментах);

вариативно: исполнение на клавишных или духовых инструментах (свирель) мелодий народных песен, прослеживание мелодии по нотной записи.

Народные праздники.

Содержание: обряды, игры, хороводы, праздничная символика - на примере одного или нескольких народных праздников (по выбору учителя внимание обучающихся может быть сосредоточено на русских традиционных народных праздниках (Рождество, Осенины,

Масленица, Троица) и (или) праздниках других народов России (Сабантуй, Байрам, Навруз, Ысыях).

Виды деятельности обучающихся:

знакомство с праздничными обычаями, обрядами, бытовавшими ранее и сохранившимися сегодня у различных народностей Российской Федерации;

разучивание песен, реконструкция фрагмента обряда, участие в коллективной традиционной игре (по выбору учителя могут быть освоены традиционные игры территориально близких или, наоборот, далёких регионов Российской Федерации);

вариативно: просмотр фильма (мультфильма), рассказывающего о символике фольклорного праздника;

посещение театра, театрализованного представления;

участие в народных гуляньях на улицах родного города, посёлка.

Первые артисты, народный театр.

Содержание: скоморохи. Ярмарочный балаган. Вертеп.

Виды деятельности обучающихся:

чтение учебных, справочных текстов по теме;

диалог с учителем;

разучивание, исполнение скоморошин;

вариативно: просмотр фильма (мультфильма), фрагмента музыкального спектакля; творческий проект - театрализованная постановка.

Фольклор народов России.

Содержание: музыкальные традиции, особенности народной музыки республик Российской Федерации (по выбору учителя может быть представлена культура 2-3 регионов Российской Федерации. Особое внимание следует уделить как наиболее распространённым чертам, так и уникальным самобытным явлениям, например: тувинское горловое пение, кавказская лезгинка, якутский варган, пентатонные лады в музыке республик Поволжья, Сибири). Жанры, интонации, музыкальные инструменты, музыканты-исполнители.

Виды деятельности обучающихся:

знакомство с особенностями музыкального фольклора различных народностей Российской Федерации;

определение характерных черт, характеристика типичных элементов музыкального языка (ритм, лад, интонации);

разучивание песен, танцев, импровизация ритмических аккомпанементов на ударных инструментах;

вариативно: исполнение на доступных клавишных или духовых инструментах (свирель) мелодий народных песен, прослеживание мелодии по нотной записи;

творческие, исследовательские проекты, школьные фестивали, посвящённые музыкальному творчеству народов России.

Фольклор в творчестве профессиональных музыкантов.

Содержание: собиратели фольклора. Народные мелодии в обработке композиторов. Народные жанры, интонации как основа для композиторского творчества.

Виды деятельности обучающихся:

диалог с учителем о значении фольклористики; чтение учебных, популярных текстов о собирателях фольклора; слушание музыки, созданной композиторами на основе народных жанров и интонаций;

определение приёмов обработки, развития народных мелодий; разучивание, исполнение народных песен в композиторской обработке; сравнение звучания одних и тех же мелодий в народном и композиторском

варианте;

обсуждение аргументированных оценочных суждений на основе сравнения; вариативно: аналогии с изобразительным искусством - сравнение фотографий подлинных образцов народных промыслов (гжель, хохлома, Городецкая роспись) с творчеством современных

художников, модельеров, дизайнеров, работающих в соответствующих техниках росписи.

Модуль № 2 «Классическая музыка».

Данный модуль является одним из важнейших. Шедевры мировой музыкальной классики составляют золотой фонд музыкальной культуры. Проверенные временем образцы камерных и симфонических сочинений позволяют раскрыть перед обучающимися богатую палитру мыслей и чувств, воплощённую в звуках музыкальным гением великих композиторов, воспитывать их музыкальный вкус на подлинно художественных произведениях.

Композитор - исполнитель - слушатель.

Содержание: композитор, исполнитель, особенности их деятельности, творчества. Умение слушать музыку. Концерт, концертный зал. Правила поведения в концертном зале.

Виды деятельности обучающихся: просмотр видеозаписи концерта; слушание музыки, рассматривание иллюстраций; диалог с учителем по теме занятия;

«Я - исполнитель» (игра - имитация исполнительских движений);

игра «Я - композитор» (сочинение небольших попевок, мелодических фраз);

освоение правил поведения на концерте;

вариативно: «Как на концерте» - выступление учителя или одноклассника, обучающегося в музыкальной школе, с исполнением краткого музыкального произведения; посещение концерта классической музыки.

Композиторы - детям.

Содержание: детская музыка П.И. Чайковского, С.С. Прокофьева, Д.Б. Кабалевского и других композиторов. Понятие жанра. Песня, танец, марш.

Виды деятельности обучающихся:

слушание музыки, определение основного характера, музыкальновыразительных средств, использованных композитором; подбор эпитетов, иллюстраций к музыке; определение жанра; музыкальная викторина;

вариативно: вокализация, исполнение мелодий инструментальных пьес со словами; разучивание, исполнение песен; сочинение ритмических аккомпанементов (с помощью звучащих жестов или ударных и шумовых инструментов) к пьесам маршевого и танцевального характера.

Оркестр.

Содержание: оркестр - большой коллектив музыкантов. Дирижёр, партитура, репетиция. Жанр концерта - музыкальное соревнование солиста с оркестром.

Виды деятельности обучающихся: слушание музыки в исполнении оркестра; просмотр видеозаписи; диалог с учителем о роли дирижёра;

«Я - дирижёр» - игра-имитация дирижёрских жестов во время звучания музыки;

разучивание и исполнение песен соответствующей тематики; вариативно: знакомство с принципом расположения партий в партитуре; работа по группам - сочинение своего варианта ритмической партитуры.

Музыкальные инструменты. Фортепиано.

Содержание: рояль и пианино, история изобретения фортепиано, «секрет» названия инструмента (форте + пиано). «Предки» и «наследники» фортепиано (клавесин, синтезатор).

Виды деятельности обучающихся:

знакомство с многообразием красок фортепиано;

слушание фортепианных пьес в исполнении известных пианистов;

«Я - пианист» - игра-имитация исполнительских движений во время звучания музыки;

слушание детских пьес на фортепиано в исполнении учителя;

демонстрация возможностей инструмента (исполнение одной и той же пьесы тихо и громко, в разных регистрах, разными штрихами);

вариативно: посещение концерта фортепианной музыки; «Паспорт инструмента» - исследовательская работа, предполагающая подсчёт параметров (высота, ширина, количество клавиш, педалей).

Музыкальные инструменты. Флейта.

Содержание: предки современной флейты, легенда о нимфе Сиринкс, музыка для флейты соло, флейты в сопровождении фортепиано, оркестра (например, «Шутка» И.С. Баха, «Мелодия» из оперы «Орфей и Эвридика» К.В. Глюка, «Сиринкс» К. Дебюсси).

Виды деятельности обучающихся:

знакомство с внешним видом, устройством и тембрами классических музыкальных инструментов;

слушание музыкальных фрагментов в исполнении известных музыкантов-инструменталистов;

чтение учебных текстов, сказок и легенд, рассказывающих о музыкальных инструментах, истории их появления.

Музыкальные инструменты. Скрипка, виолончель.

Содержание: певучесть тембров струнных смычковых инструментов, композиторы, сочинявшие скрипичную музыку, знаменитые исполнители, мастера, изготавливавшие инструменты.

Виды деятельности обучающихся:

игра-имитация исполнительских движений во время звучания музыки;

музыкальная викторина на знание конкретных произведений и их авторов, определения тембров звучащих инструментов;

разучивание, исполнение песен, посвящённых музыкальным инструментам;

вариативно: посещение концерта инструментальной музыки; «Паспорт инструмента» - исследовательская работа, предполагающая описание внешнего вида и особенностей звучания инструмента, способов игры на нём.

Вокальная музыка.

Содержание: человеческий голос - самый совершенный инструмент, бережное отношение к своему голосу, известные певцы, жанры вокальной музыки: песни, вокализы, романсы, арии из опер. Кантата. Песня, романс, вокализ, кант.

Виды деятельности обучающихся:

определение на слух типов человеческих голосов (детские, мужские, женские), тембров голосов профессиональных вокалистов; знакомство с жанрами вокальной музыки; слушание вокальных произведений композиторов-классиков; освоение комплекса дыхательных, артикуляционных упражнений; вокальные упражнения на развитие гибкости голоса, расширения его диапазона;

проблемная ситуация: что значит красивое пение;

музыкальная викторина на знание вокальных музыкальных произведений и их авторов;

разучивание, исполнение вокальных произведений композиторов-классиков;

вариативно: посещение концерта вокальной музыки; школьный конкурс юных вокалистов.

Инструментальная музыка.

Содержание: жанры камерной инструментальной музыки: этюд, пьеса. Альбом. Цикл. Сюита. Соната. Квартет.

Виды деятельности обучающихся:

знакомство с жанрами камерной инструментальной музыки; слушание произведений композиторов-классиков; определение комплекса выразительных средств; описание своего впечатления от восприятия; музыкальная викторина;

вариативно: посещение концерта инструментальной музыки; составление

словаря музыкальных жанров.

Программная музыка.

Содержание: программное название, известный сюжет, литературный эпиграф.

Виды деятельности обучающихся: слушание произведений программной музыки;

обсуждение музыкального образа, музыкальных средств, использованных композитором;

вариативно: рисование образов программной музыки; сочинение небольших миниатюр

(вокальные или инструментальные импровизации) по заданной программе.

Симфоническая музыка.

Содержание: симфонический оркестр, тембры, группы инструментов, симфония, симфоническая картина.

Виды деятельности обучающихся:

знакомство с составом симфонического оркестра, группами инструментов;

определение на слух тембров инструментов симфонического оркестра; слушание фрагментов симфонической музыки;

«дирижирование» оркестром; музыкальная викторина;

вариативно: посещение концерта симфонической музыки; просмотр фильма об устройстве оркестра.

Русские композиторы-классики.

Содержание: творчество выдающихся отечественных композиторов.

Виды деятельности обучающихся:

знакомство с творчеством выдающихся композиторов, отдельными фактами из их биографии;

слушание музыки;

фрагменты вокальных, инструментальных, симфонических сочинений; круг характерных образов (картины природы, народной жизни, истории);

характеристика музыкальных образов, музыкально-выразительных средств; наблюдение за развитием музыки; определение жанра, формы;

чтение учебных текстов и художественной литературы биографического характера;

вокализация тем инструментальных сочинений; разучивание, исполнение доступных вокальных сочинений; вариативно: посещение концерта; просмотр биографического фильма.

Европейские композиторы-классики.

Содержание: творчество выдающихся зарубежных композиторов.

Виды деятельности обучающихся:

знакомство с творчеством выдающихся композиторов, отдельными фактами из их биографии;

слушание музыки;

фрагменты вокальных, инструментальных, симфонических сочинений; круг характерных образов (картины природы, народной жизни, истории); характеристика музыкальных образов, музыкально-выразительных средств; наблюдение за развитием музыки; определение жанра, формы;

чтение учебных текстов и художественной литературы биографического характера;

вокализация тем инструментальных сочинений; разучивание, исполнение доступных вокальных сочинений; вариативно: посещение концерта; просмотр биографического фильма.

Мастерство исполнителя.

Содержание: творчество выдающихся исполнителей-певцов, инструменталистов, дирижёров. Консерватория, филармония, Конкурс имени П.И. Чайковского.

Виды деятельности обучающихся:

знакомство с творчеством выдающихся исполнителей классической музыки;

изучение программ, афиш консерватории, филармонии; сравнение нескольких интерпретаций одного и того же произведения в исполнении разных музыкантов;

беседа на тему «Композитор - исполнитель - слушатель»; вариативно: посещение концерта классической музыки; создание коллекции записей любимого исполнителя.

Модуль № 3 «Музыка в жизни человека».

Главное содержание данного модуля сосредоточено вокруг рефлексивного исследования обучающимися психологической связи музыкального искусства и внутреннего мира человека. Основным результатом его освоения является развитие эмоционального интеллекта обучающихся, расширение спектра переживаемых чувств и их оттенков, осознание собственных душевных движений, способность к сопереживанию как при восприятии

произведений искусства, так и в непосредственном общении с другими людьми. Формы бытования музыки, типичный комплекс выразительных средств музыкальных жанров выступают как обобщённые жизненные ситуации, порождающие различные чувства и настроения. Сверхзадача модуля - воспитание чувства прекрасного, пробуждение и развитие эстетических потребностей.

Красота и вдохновение.

Содержание: стремление человека к красоте. Особое состояние - вдохновение. Музыка - возможность вместе переживать вдохновение, наслаждаться красотой. Музыкальное единство людей - хор, хоровод.

Виды деятельности обучающихся:

диалог с учителем о значении красоты и вдохновения в жизни человека; слушание музыки, концентрация на её восприятии, своём внутреннем состоянии;

двигательная импровизация под музыку лирического характера «Цветы распускаются под музыку»;

выстраивание хорового унисона - вокального и психологического; одновременное взятие и снятие звука, навыки певческого дыхания по руке

дирижёра;

разучивание, исполнение красивой песни; вариативно: разучивание хоровода

Музыкальные пейзажи.

Содержание: образы природы в музыке, настроение музыкальных пейзажей, чувства человека, любующегося природой. Музыка - выражение глубоких чувств, тонких оттенков настроения, которые трудно передать словами.

Виды деятельности обучающихся:

слушание произведений программной музыки, посвящённой образам природы;

подбор эпитетов для описания настроения, характера музыки; сопоставление музыки с произведениями изобразительного искусства; двигательная импровизация, пластическое интонирование; разучивание, одухотворенное исполнение песен о природе, её красоте; вариативно: рисование «услышанных» пейзажей и (или) абстрактная живопись - передача настроения цветом, точками, линиями; игра-импровизация «Угадай моё настроение».

Музыкальные портреты.

Содержание: музыка, передающая образ человека, его походку, движения, характер, манеру речи. «Портреты», выраженные в музыкальных интонациях.

Виды деятельности обучающихся:

слушание произведений вокальной, программной инструментальной музыки, посвящённой образам людей, сказочных персонажей;

подбор эпитетов для описания настроения, характера музыки; сопоставление музыки с произведениями изобразительного искусства; двигательная импровизация в образе героя музыкального произведения; разучивание, характерное исполнение песни - портретной зарисовки; вариативно: рисование, лепка героя музыкального произведения; игра-импровизация «Угадай мой характер»; инсценировка - импровизация в жанре кукольного (теневого) театра с помощью кукол, силуэтов.

Какой же праздник без музыки?

Содержание: музыка, создающая настроение праздника. Музыка в цирке, на уличном шествии, спортивном празднике.

Виды деятельности обучающихся:

диалог с учителем о значении музыки на празднике;

слушание произведений торжественного, праздничного характера;

«дирижирование» фрагментами произведений;

конкурс на лучшего «дирижёра»;

разучивание и исполнение тематических песен к ближайшему празднику; проблемная ситуация: почему на праздниках обязательно звучит музыка; вариативно: запись видеозаписки с музыкальным поздравлением; групповые творческие шуточные двигательные импровизации

«Цирковая труппа».

Танцы, игры и веселье.

Содержание: музыка - игра звуками. Танец - искусство и радость движения. Примеры популярных танцев.

Виды деятельности обучающихся: слушание, исполнение музыки скерцозного характера; разучивание, исполнение танцевальных движений; танец-игра;

рефлексия собственного эмоционального состояния после участия в танцевальных композициях и импровизациях;

проблемная ситуация: зачем люди танцуют;

ритмическая импровизация в стиле определённого танцевального жанра;

Музыка на войне, музыка о войне.

Содержание: военная тема в музыкальном искусстве. Военные песни, марши, интонации, ритмы, тембры (призывная кварта, пунктирный ритм, тембры малого барабана, трубы). Песни Великой Отечественной войны - песни Великой Победы.

Виды деятельности обучающихся:

чтение учебных и художественных текстов, посвящённых песням Великой Отечественной войны;

слушание, исполнение песен Великой Отечественной войны, знакомство с историей их сочинения и исполнения;

обсуждение в классе, ответы на вопросы: какие чувства вызывают песни Великой Победы, почему? Как музыка, песни помогали российскому народу одержать победу в Великой Отечественной войне?

Главный музыкальный символ.

Содержание: гимн России - главный музыкальный символ нашей страны. Традиции исполнения Гимна России. Другие гимны.

Виды деятельности обучающихся:

разучивание, исполнение Гимна Российской Федерации; знакомство с историей создания, правилами исполнения; просмотр видеозаписей парада, церемонии награждения спортсменов; чувство гордости, понятия достоинства и чести;

обсуждение этических вопросов, связанных с государственными символами страны;

разучивание, исполнение Гимна своей республики, города, школы.

Искусство времени.

Содержание: музыка - временное искусство. Погружение в поток музыкального звучания. Музыкальные образы движения, изменения и развития.

Виды деятельности обучающихся:

слушание, исполнение музыкальных произведений, передающих образ непрерывного движения;

наблюдение за своими телесными реакциями (дыхание, пульс, мышечный тонус) при восприятии музыки;

проблемная ситуация: как музыка воздействует на человека; вариативно: программная ритмическая или инструментальная импровизация «Поезд», «Космический корабль».

Модуль № 4 «Музыка народов мира».

Данный модуль является продолжением и дополнением модуля «Народная музыка России». «Между музыкой моего народа и музыкой других народов нет непреходимых границ» - тезис, выдвинутый Д.Б. Кабалевским во второй половине XX века, остаётся по-прежнему актуальным. Интонационная и жанровая близость фольклора разных народов.

Певец своего народа.

Содержание: интонации народной музыки в творчестве зарубежных композиторов - ярких представителей национального музыкального стиля своей страны.

Виды деятельности обучающихся: знакомство с творчеством композиторов; сравнение их сочинений с народной музыкой;

определение формы, принципа развития фольклорного музыкального материала;

вокализация наиболее ярких тем инструментальных сочинений;
разучивание, исполнение доступных вокальных сочинений; вариативно: исполнение на клавишных или духовых инструментах композиторских мелодий, прослеживание их по нотной записи;

творческие, исследовательские проекты, посвящённые выдающимся композиторам.

Музыка стран ближнего зарубежья

Содержание: фольклор и музыкальные традиции стран ближнего зарубежья (песни, танцы, обычаи, музыкальные инструменты). Музыкальные традиции и праздники, народные инструменты и жанры. Славянские музыкальные традиции. Кавказские мелодии и ритмы. Композиторы и музыканты-исполнители стран ближнего зарубежья. Близость музыкальной культуры этих стран с российскими республиками.

Виды деятельности обучающихся:

знакомство с особенностями музыкального фольклора народов других стран; определение характерных черт, типичных элементов музыкального языка (ритм, лад, интонации);

знакомство с внешним видом, особенностями исполнения и звучания народных инструментов;

определение на слух тембров инструментов; классификация на группы духовых, ударных, струнных; музыкальная викторина на знание тембров народных инструментов; двигательная игра - импровизация-подражание игре на музыкальных инструментах;

сравнение интонаций, жанров, ладов, инструментов других народов с фольклорными элементами народов России;

разучивание и исполнение песен, танцев, сочинение, импровизация ритмических аккомпанементов к ним (с помощью звучащих жестов или на ударных инструментах);

вариативно: исполнение на клавишных или духовых инструментах народных мелодий, прослеживание их по нотной записи;

творческие, исследовательские проекты, школьные фестивали, посвящённые музыкальной культуре народов мира.

Музыка стран дальнего зарубежья

Содержание: музыка народов Европы. Танцевальный и песенный фольклор европейских народов. Канон. Странствующие музыканты. Карнавал. Музыка Испании и Латинской Америки. Фламенко. Искусство игры на гитаре, кастаньеты, латиноамериканские ударные инструменты. Танцевальные жанры (по выбору учителя могут быть представлены болеро, фанданго, хота, танго, самба, румба, ча- ча-ча, сальса, босса-нова и другие).

Смешение традиций и культур в музыке Северной Америки.

Музыка Японии и Китая. Древние истоки музыкальной культуры стран Юго- Восточной Азии. Императорские церемонии, музыкальные инструменты. Пентатоника.

Музыка Средней Азии. Музыкальные традиции и праздники, народные инструменты и современные исполнители Казахстана, Киргизии, и других стран региона.

Виды деятельности обучающихся:

знакомство с особенностями музыкального фольклора народов других стран; определение характерных черт, типичных элементов музыкального языка (ритм, лад, интонации);

знакомство с внешним видом, особенностями исполнения и звучания народных инструментов;

определение на слух тембров инструментов; классификация на группы духовых, ударных, струнных; музыкальная викторина на знание тембров народных инструментов; двигательная игра - импровизация-подражание игре на музыкальных инструментах;

сравнение интонаций, жанров, ладов, инструментов других народов с фольклорными элементами народов России;

разучивание и исполнение песен, танцев, сочинение, импровизация ритмических аккомпанементов к ним (с помощью звучащих жестов или на ударных инструментах);

вариативно: исполнение на клавишных или духовых инструментах народных мелодий, прослеживание их по нотной записи;

творческие, исследовательские проекты, школьные фестивали, посвящённые музыкальной культуре народов мира.

Диалог культур.

Содержание: образы, интонации фольклора других народов и стран в музыке отечественных и иностранных композиторов (в том числе образы других культур в музыке русских композиторов и русские музыкальные цитаты в творчестве зарубежных композиторов).

Виды деятельности обучающихся:

знакомство с творчеством композиторов; сравнение их сочинений с народной музыкой; определение формы, принципа развития фольклорного музыкального материала;

вокализация наиболее ярких тем инструментальных сочинений;

разучивание, исполнение доступных вокальных сочинений;

вариативно: исполнение на клавишных или духовых инструментах композиторских мелодий, прослеживание их по нотной записи;

творческие, исследовательские проекты, посвящённые выдающимся композиторам.

Модуль № 5 «Духовная музыка»

Музыкальная культура России на протяжении нескольких столетий была представлена тремя главными направлениями - музыкой народной, духовной и светской. В рамках религиозной культуры были созданы подлинные шедевры музыкального искусства. Изучение данного модуля поддерживает баланс, позволяет в рамках календарно-тематического планирования представить обучающимся максимально широкую сферу бытования музыкального искусства. Однако знакомство с отдельными произведениями, шедеврами духовной музыки возможно и в рамках изучения других модулей.

Звучание храма.

Содержание: колокола, колокольные звоны (благовест, трезвон и другие), звонарские приговорки. Колокольность в музыке русских композиторов.

Виды деятельности обучающихся:

обобщение жизненного опыта, связанного со звучанием колоколов;

диалог с учителем о традициях изготовления колоколов, значении колокольного звона;

знакомство с видами колокольных звонов;

слушание музыки русских композиторов с ярко выраженным изобразительным элементом колокольности (по выбору учителя могут звучать фрагменты из музыкальных произведений М.П. Мусоргского, П.И. Чайковского, М.И. Глинки, С.В. Рахманинова и другие);

выявление, обсуждение характера, выразительных средств, использованных композитором;

двигательная импровизация - имитация движений звонаря на колокольне;

ритмические и артикуляционные упражнения на основе звонарских

приговорок;

вариативно: просмотр документального фильма о колоколах; сочинение, исполнение на фортепиано, синтезаторе или металлофонах композиции (импровизации), имитирующей звучание колоколов.

Песни верующих.

Содержание: молитва, хорал, песнопение, духовный стих. Образы духовной музыки в творчестве композиторов-классиков.

Виды деятельности обучающихся:

слушание, разучивание, исполнение вокальных произведений религиозного содержания;

диалог с учителем о характере музыки, манере исполнения, выразительных средствах;

знакомство с произведениями светской музыки, в которых воплощены молитвенные интонации, используется хоральный склад звучания;

вариативно: просмотр документального фильма о значении молитвы; рисование по мотивам прослушанных музыкальных произведений.

Инструментальная музыка в церкви.

Содержание: орган и его роль в богослужении. Творчество И.С. Баха.

Виды деятельности обучающихся:

чтение учебных и художественных текстов, посвящённых истории создания, устройству органа, его роли в католическом и протестантском богослужении; ответы на вопросы учителя; слушание органной музыки И.С. Баха;

описание впечатления от восприятия, характеристика музыкальновыразительных средств;

игровая имитация особенностей игры на органе (во время слушания); звуковое исследование - исполнение (учителем) на синтезаторе знакомых музыкальных произведений тембром органа;

наблюдение за трансформацией музыкального образа;

вариативно: посещение концерта органной музыки; рассматривание

иллюстраций, изображений органа; проблемная ситуация - выдвижение гипотез о принципах работы этого музыкального инструмента; просмотр познавательного фильма об органе; литературное, художественное творчество на основе музыкальных впечатлений от восприятия органной музыки.

Искусство Русской православной церкви.

Содержание: музыка в православном храме. Традиции исполнения, жанры (тропарь, стихира, величание и другие). Музыка и живопись, посвящённые святым. Образы Христа, Богородицы.

Виды деятельности обучающихся:

разучивание, исполнение вокальных произведений религиозной тематики, сравнение церковных мелодий и народных песен, мелодий светской музыки;

прослеживание исполняемых мелодий по нотной записи;

анализ типа мелодического движения, особенностей ритма, темпа, динамики;

сопоставление произведений музыки и живописи, посвящённых святым, Христу, Богородице;

вариативно: поиск в Интернете информации о Крещении Руси, святых, об иконах.

Религиозные праздники.

Содержание: праздничная служба, вокальная (в том числе хоровая) музыка религиозного содержания (по выбору: на религиозных праздниках той конфессии, которая наиболее почитаема в данном регионе Российской Федерации. В рамках православной традиции возможно рассмотрение традиционных праздников с точки зрения, как религиозной символики, так и фольклорных традиций (например: Рождество, Троица, Пасха). Знакомство с фрагментами литургической музыки русских композиторов-классиков (С.В. Рахманинов, П.И. Чайковский и других композиторов).

Виды деятельности обучающихся:

слушание музыкальных фрагментов праздничных богослужений, определение характера музыки, её религиозного содержания;

разучивание (с использованием нотного текста), исполнение доступных

вокальных произведений духовной музыки;

вариативно: просмотр фильма, посвящённого религиозным праздникам; посещение концерта духовной музыки; исследовательские проекты, посвящённые музыке религиозных праздников.

Модуль № 6 «Музыка театра и кино».

Модуль «Музыка театра и кино» тесно переплетается с модулем «Классическая музыка», может стыковаться по ряду произведений с модулями «Современная музыка» (мюзикл), «Музыка в жизни человека» (музыкальные портреты).

Музыкальная сказка на сцене, на экране.

Содержание: характеры персонажей, отражённые в музыке. Тембр голоса. Соло. Хор, ансамбль.

Виды деятельности обучающихся:
видеопросмотр музыкальной сказки;
обсуждение музыкально-выразительных средств, передающих повороты сюжета, характеры героев;
игра-викторина «Угадай по голосу»;
разучивание, исполнение отдельных номеров из детской оперы, музыкальной сказки.

Театр оперы и балета.

Содержание: особенности музыкальных спектаклей. Балет. Опера. Солисты, хор, оркестр, дирижёр в музыкальном спектакле.

Виды деятельности обучающихся:
знакомство со знаменитыми музыкальными театрами;
просмотр фрагментов музыкальных спектаклей с комментариями учителя;
определение особенностей балетного и оперного спектакля; тесты или кроссворды на освоение специальных терминов; танцевальная импровизация под музыку фрагмента балета; разучивание и исполнение доступного фрагмента, обработки песни (хора из оперы);
«игра в дирижёра» - двигательная импровизация во время слушания оркестрового фрагмента музыкального спектакля;
вариативно: посещение спектакля или экскурсия в местный музыкальный театр; виртуальная экскурсия по Большому театру; рисование по мотивам музыкального спектакля, создание афиши.

Балет. Хореография - искусство танца.

Содержание: сольные номера и массовые сцены балетного спектакля. Фрагменты, отдельные номера из балетов отечественных композиторов (например, балеты П.И. Чайковского, С.С. Прокофьева, А.И. Хачатуряна, В.А. Гаврилина, Р.К. Щедрина).

Виды деятельности обучающихся:
просмотр и обсуждение видеозаписей - знакомство с несколькими яркими сольными номерами и сценами из балетов русских композиторов; музыкальная викторина на знание балетной музыки;
вариативно: пропевание и исполнение ритмической партитуры - аккомпанемента к фрагменту балетной музыки; посещение балетного спектакля или просмотр фильма-балета.

Опера. Главные герои и номера оперного спектакля.

Содержание: ария, хор, сцена, увертюра - оркестровое вступление. Отдельные номера из опер русских и зарубежных композиторов (по выбору учителя могут быть представлены фрагменты из опер Н.А. Римского-Корсакова («Садко», «Сказка о царе Салтане», «Снегурочка»), М.И. Глинки («Руслан и Людмила»), К.В. Глюка («Орфей и Эвридика»), Дж. Верди и других композиторов).

слушание фрагментов опер;
определение характера музыки сольной партии, роли и выразительных средств оркестрового сопровождения;
знакомство с тембрами голосов оперных певцов; освоение терминологии;
звучащие тесты и кроссворды на проверку знаний; разучивание, исполнение песни, хора из оперы; рисование героев, сцен из опер;
вариативно: просмотр фильма-оперы.

Сюжет музыкального спектакля.

Содержание: либретто, развитие музыки в соответствии с сюжетом. Действия и сцены в опере и балете. Контрастные образы, лейтмотивы.

Виды деятельности обучающихся:
знакомство с либретто, структурой музыкального спектакля; рисунок обложки для либретто опер и балетов;
анализ выразительных средств, создающих образы главных героев, противоборствующих сторон;
наблюдение за музыкальным развитием, характеристика приёмов, использованных

композитором;

вокализация, пропевание музыкальных тем, пластическое интонирование оркестровых фрагментов;

музыкальная викторина на знание музыки; звучащие и терминологические тесты;
вариативно: просмотр фильма-оперы или фильма-балета.

Оперетта, мюзикл.

Содержание: история возникновения и особенности жанра. Отдельные номера из оперетт И. Штрауса, И. Кальмана и другие.

Виды деятельности обучающихся: знакомство с жанрами оперетты, мюзикла;

слушание фрагментов из оперетт, анализ характерных особенностей жанра;

разучивание, исполнение отдельных номеров из популярных музыкальных спектаклей;

сравнение разных постановок одного и того же мюзикла;

вариативно: посещение музыкального театра: спектакль в жанре оперетты или мюзикла;

постановка фрагментов, сцен из мюзикла.

Кто создаёт музыкальный спектакль?

Содержание: профессии музыкального театра: дирижёр, режиссёр, оперные певцы, балерины и танцовщики, художники и другие.

Виды деятельности обучающихся:

диалог с учителем по поводу синкретичного характера музыкального спектакля;

знакомство с миром театральных профессий, творчеством театральных режиссёров, художников;

просмотр фрагментов одного и того же спектакля в разных постановках;

обсуждение различий в оформлении, режиссуре;

создание эскизов костюмов и декораций к одному из изученных музыкальных спектаклей;

вариативно: виртуальный квест по музыкальному театру.

Патриотическая и народная тема в театре и кино.

Содержание: история создания, значение музыкально-сценических и экранных произведений, посвящённых нашему народу, его истории, теме служения Отечеству. Фрагменты, отдельные номера из опер, балетов, музыки к фильмам (например, опера «Иван Сусанин» М.И. Глинки, опера «Война и мир», музыка к кинофильму «Александр Невский» С.С. Прокофьева, оперы «Борис Годунов» и другие произведения).

Виды деятельности обучающихся:

чтение учебных и популярных текстов об истории создания патриотических опер, фильмов, о творческих поисках композиторов, создававших к ним музыку;

диалог с учителем;

просмотр фрагментов крупных сценических произведений, фильмов;

обсуждение характера героев и событий;

проблемная ситуация: зачем нужна серьёзная музыка;

разучивание, исполнение песен о Родине, нашей стране, исторических событиях и подвигах героев;

Модуль № 7 «Современная музыкальная культура».

Наряду с важнейшими сферами музыкальной культуры (музыка народная, духовная и светская), сформировавшимися в прошлые столетия, правомерно выделить в отдельный пласт современную музыку. Объективной сложностью в данном случае является выделение явлений, персоналий и произведений, действительно достойных внимания, тех, которые не забудутся через несколько лет как случайное веяние моды. В понятие «современная музыка» входит широкий круг явлений (от академического авангарда до фри-джаза, от эмбиента до рэпа), для восприятия которых требуется специфический и разнообразный музыкальный опыт. Поэтому на уровне начального общего образования необходимо заложить основы для последующего развития в данном направлении. Помимо указанных в модуле тематических блоков, существенным вкладом в такую подготовку является разучивание и исполнение песен

современных композиторов, написанных современным музыкальным языком. При этом необходимо удерживать баланс между современностью песни и её доступностью детскому восприятию, соблюдать критерии отбора материала с учётом требований художественного вкуса, эстетичного вокально-хорового звучания.

Современные обработки классической музыки.

Содержание: понятие обработки, творчество современных композиторов исполнителей, обрабатывающих классическую музыку. Проблемная ситуация: зачем музыканты делают обработки классики?

Виды деятельности обучающихся:

различение музыки классической и её современной обработки;

слушание обработок классической музыки, сравнение их с оригиналом;

обсуждение комплекса выразительных средств, наблюдение за изменением характера музыки;

вокальное исполнение классических тем в сопровождении современного ритмизованного аккомпанемента;

Джаз.

Содержание: особенности джаза: импровизационность, ритм. Музыкальные инструменты джаза, особые приёмы игры на них. Творчество джазовых музыкантов (по выбору учителя могут быть представлены примеры творчества всемирно известных джазовых).

Виды деятельности обучающихся:

знакомство с творчеством джазовых музыкантов;

узнавание, различение на слух джазовых композиций в отличие от других музыкальных стилей и направлений;

определение на слух тембров музыкальных инструментов, исполняющих джазовую композицию;

вариативно: разучивание, исполнение песен в джазовых ритмах; сочинение, импровизация ритмического аккомпанемента с джазовым ритмом, синкопами; составление плейлиста, коллекции записей джазовых музыкантов.

Исполнители современной музыки.

Содержание: творчество одного или нескольких исполнителей современной музыки, популярных у молодёжи.

Виды деятельности обучающихся:

просмотр видеоклипов современных исполнителей;

сравнение их композиций с другими направлениями и стилями (классикой, духовной, народной музыкой);

вариативно: составление плейлиста, коллекции записей современной музыки для друзей-других обучающихся (для проведения совместного досуга); съёмка собственного видеоклипа на музыку одной из современных популярных композиций.

Электронные музыкальные инструменты.

Содержание: современные «двойники» классических музыкальных инструментов: синтезатор, электронная скрипка, гитара, барабаны. Виртуальные музыкальные инструменты в компьютерных программах.

Виды деятельности обучающихся:

слушание музыкальных композиций в исполнении на электронных музыкальных инструментах;

сравнение их звучания с акустическими инструментами, обсуждение результатов сравнения;

подбор электронных тембров для создания музыки к фантастическому фильму;

вариативно: посещение музыкального магазина (отдел электронных музыкальных инструментов); просмотр фильма об электронных музыкальных инструментах; создание электронной композиции в компьютерных программах с готовыми семплами (например, Garage Band).

Модуль № 8 «Музыкальная грамота».

Данный модуль является вспомогательным и не может изучаться в отрыве от других модулей. Освоение музыкальной грамоты не является самоцелью и всегда подчиняется задачам освоения исполнительского, в первую очередь певческого репертуара, а также задачам воспитания грамотного слушателя. Распределение ключевых тем модуля в рамках календарно-тематического планирования возможно по арочному принципу либо на регулярной основе по 5-10 минут на каждом уроке. Новые понятия и навыки после их освоения не исключаются из учебной деятельности, а используются в качестве актуального знания, практического багажа при организации работы над следующим музыкальным материалом.

Весь мир звучит.

Содержание: звуки музыкальные и шумовые. Свойства звука: высота, громкость, длительность, тембр.

Виды деятельности обучающихся:

знакомство со звуками музыкальными и шумовыми; различение, определение на слух звуков различного качества; игра - подражание звукам и голосам природы с использованием шумовых музыкальных инструментов, вокальной импровизации;

артикуляционные упражнения, разучивание и исполнение попевок и песен с использованием звукоподражательных элементов, шумовых звуков.

Звукоряд.

Содержание: нотный стан, скрипичный ключ. Ноты первой октавы.

Виды деятельности обучающихся:

знакомство с элементами нотной записи;

различение по нотной записи, определение на слух звукоряда в отличие от других последовательностей звуков;

пение с названием нот, игра на металлофоне звукоряда от ноты «до»; разучивание и исполнение вокальных упражнений, песен, построенных на элементах звукоряда.

Интонация.

Содержание: выразительные и изобразительные интонации.

Виды деятельности обучающихся:

определение на слух, прослеживание по нотной записи кратких интонаций изобразительного (ку-ку, тик-так и другие) и выразительного (просьба, призыв и другие) характера;

разучивание, исполнение попевок, вокальных упражнений, песен, вокальные и инструментальные импровизации на основе данных интонаций;

слушание фрагментов музыкальных произведений, включающих примеры изобразительных интонаций.

Ритм.

Содержание: звуки длинные и короткие (восьмые и четвертные длительности), такт, тактовая черта.

Виды деятельности обучающихся:

определение на слух, прослеживание по нотной записи ритмических рисунков, состоящих из различных длительностей и пауз;

исполнение, импровизация с помощью звучащих жестов (хлопки, шлепки, притопы) и (или) ударных инструментов простых ритмов;

игра «Ритмическое эхо», прохлопывание ритма по ритмическим карточкам, проговаривание с использованием ритмослогов;

разучивание, исполнение на ударных инструментах ритмической партитуры; слушание музыкальных произведений с ярко выраженным ритмическим рисунком, воспроизведение данного ритма по памяти (хлопками);

Ритмический рисунок.

Содержание: длительности половинная, целая, шестнадцатые. Паузы. Ритмические рисунки. Ритмическая партитура.

Виды деятельности обучающихся:

определение на слух, прослеживание по нотной записи ритмических рисунков, состоящих из различных длительностей и пауз;

исполнение, импровизация с помощью звучащих жестов (хлопки, шлепки, притопы) и (или) ударных инструментов простых ритмов;

игра «Ритмическое эхо», прохлопывание ритма по ритмическим карточкам, проговаривание с использованием ритмослогов;

разучивание, исполнение на ударных инструментах ритмической партитуры; слушание музыкальных произведений с ярко выраженным ритмическим рисунком, воспроизведение данного ритма по памяти (хлопками);

Размер.

Содержание: равномерная пульсация. Сильные и слабые доли. Размеры 2/4, 3/4, 4/4.

Виды деятельности обучающихся:

ритмические упражнения на ровную пульсацию, выделение сильных долей в размерах 2/4, 3/4, 4/4 (звучащими жестами или на ударных инструментах); определение на слух, по нотной записи размеров 2/4, 3/4, 4/4; исполнение вокальных упражнений, песен в размерах 2/4, 3/4, 4/4 с хлопками-акцентами на сильную долю, элементарными дирижёрскими жестами;

слушание музыкальных произведений с ярко выраженным музыкальным размером, танцевальные, двигательные импровизации под музыку;

вариативно: исполнение на клавишных или духовых инструментах попевок, мелодий в размерах 2/4, 3/4, 4/4; вокальная и инструментальная импровизация в заданном размере.

Музыкальный язык.

Содержание: темп, тембр. Динамика (форте, пиано, крещендо, диминуэндо). Штрихи (стаккато, легато, акцент).

Виды деятельности обучающихся:

знакомство с элементами музыкального языка, специальными терминами, их обозначением в нотной записи;

определение изученных элементов на слух при восприятии музыкальных произведений;

наблюдение за изменением музыкального образа при изменении элементов музыкального языка (как меняется характер музыки при изменении темпа, динамики, штрихов);

исполнение вокальных и ритмических упражнений, песен с ярко выраженными динамическими, темповыми, штриховыми красками;

использование элементов музыкального языка для создания определённого образа, настроения в вокальных и инструментальных импровизациях;

вариативно: исполнение на клавишных или духовых инструментах попевок, мелодий с ярко выраженными динамическими, темповыми, штриховыми красками; исполнительская интерпретация на основе их изменения. Составление музыкального словаря.

Высота звуков.

Содержание: регистры. Ноты певческого диапазона. Расположение нот на клавиатуре. Знаки альтерации (диезы, бемоли, бекары).

Виды деятельности обучающихся:

освоение понятий «выше-ниже»;

определение на слух принадлежности звуков к одному из регистров; прослеживание по нотной записи отдельных мотивов, фрагментов знакомых песен. Деление знакомых нот, знаков альтерации;

наблюдение за изменением музыкального образа при изменении регистра; вариативно: исполнение на клавишных или духовых инструментах попевок, кратких мелодий по нотам; выполнение упражнений на виртуальной клавиатуре.

Мелодия.

Содержание: мотив, музыкальная фраза. Поступенное, плавное движение мелодии, скачки. Мелодический рисунок.

Виды деятельности обучающихся:

определение на слух, прослеживание по нотной записи мелодических рисунков с постепенным, плавным движением, скачками, остановками;

исполнение, импровизация (вокальная или на звуковысотных музыкальных инструментах) различных мелодических рисунков;

вариативно: нахождение по нотам границ музыкальной фразы, мотива; обнаружение повторяющихся и неповторяющихся мотивов, музыкальных фраз, похожих друг на друга; исполнение на духовых, клавишных инструментах или виртуальной клавиатуре попевок, кратких мелодий по нотам.

Сопровождение.

Содержание: аккомпанемент. Оstinато. Вступление, заключение, проигрыш.

Виды деятельности обучающихся:

определение на слух, прослеживание по нотной записи главного голоса и сопровождения;

различение, характеристика мелодических и ритмических особенностей главного голоса и сопровождения;

показ рукой линии движения главного голоса и аккомпанемента; различение простейших элементов музыкальной формы: вступление, заключение, проигрыш;

составление наглядной графической схемы;

импровизация ритмического аккомпанемента к знакомой песне (звучащими жестами или на ударных инструментах);

вариативно: исполнение простейшего сопровождения к знакомой мелодии на клавишных или духовых инструментах.

Песня.

Содержание: куплетная форма. Запев, припев.

Виды деятельности обучающихся:

знакомство со строением куплетной формы;

составление наглядной буквенной или графической схемы куплетной формы; исполнение песен, написанных в куплетной форме;

различение куплетной формы при слушании незнакомых музыкальных произведений;

вариативно: импровизация, сочинение новых куплетов к знакомой песне.

Лад.

Содержание: понятие лада. Семиступенные лады мажор и минор. Краска звучания. Ступеневый состав.

Виды деятельности обучающихся: определение на слух ладового наклонения музыки; игра «Солнышко - туча»;

наблюдение за изменением музыкального образа при изменении лада; распевания, вокальные упражнения, построенные на чередовании мажора и минора;

исполнение песен с ярко выраженной ладовой окраской; вариативно: импровизация, сочинение в заданном ладу; чтение сказок о нотах и музыкальных ладах.

Пентатоника.

Содержание: пентатоника - пятиступенный лад, распространённый у многих народов.

Виды деятельности обучающихся:

слушание инструментальных произведений, исполнение песен, написанных в пентатонике

Ноты в разных октавах.

Содержание: ноты второй и малой октавы. Басовый ключ.

Виды деятельности обучающихся: знакомство с нотной записью во второй и малой октаве; прослеживание по нотам небольших мелодий в соответствующем диапазоне; сравнение одной и той же мелодии, записанной в разных октавах; определение на слух, в какой октаве звучит музыкальный фрагмент;

вариативно: исполнение на духовых, клавишных инструментах или виртуальной

клавиатуре попевок, кратких мелодий по нотам.

Дополнительные обозначения в нотах.

Содержание: реприза, фермата, вольта, украшения (трели, форшлаги).

Виды деятельности обучающихся:

знакомство с дополнительными элементами нотной записи; исполнение песен, попевок, в которых присутствуют данные элементы.

Ритмические рисунки в размере 6/8.

Содержание: размер 6/8. Нота с точкой. Шестнадцатые. Пунктирный ритм. Виды деятельности обучающихся:

определение на слух, прослеживание по нотной записи ритмических рисунков в размере 6/8;

исполнение, импровизация с помощью звучащих жестов (хлопки, шлепки, притопы) и (или) ударных инструментов;

игра «Ритмическое эхо», прохлопывание ритма по ритмическим карточкам, проговаривание ритмослогами;

разучивание, исполнение на ударных инструментах ритмической партитуры; слушание музыкальных произведений с ярко выраженным ритмическим рисунком, воспроизведение данного ритма по памяти (хлопками);

вариативно: исполнение на клавишных или духовых инструментах попевок, мелодий и аккомпанементов в размере 6/8.

Тональность. Гамма.

Содержание: тоника, тональность. Знаки при ключе. Мажорные и минорные тональности (до 2-3 знаков при ключе).

Виды деятельности обучающихся:

определение на слух устойчивых звуков; игра «устой - неустой»;

пение упражнений - гамм с названием нот, прослеживание по нотам; освоение понятия «тоника»;

упражнение на допевание неполной музыкальной фразы до тоники «Закончи музыкальную фразу»;

вариативно: импровизация в заданной тональности.

Интервалы.

Содержание: понятие музыкального интервала. Тон, полутон. Консонансы: терция, кварта, квинта, секста, октава. Диссонансы: секунда, септима.

Виды деятельности обучающихся: освоение понятия «интервал»;

анализ ступенечного состава мажорной и минорной гаммы (тон-полутон); различение на слух диссонансов и консонансов, параллельного движения двух голосов в октаву, терцию, сексту;

подбор эпитетов для определения краски звучания различных интервалов; разучивание, исполнение попевок и песен с ярко выраженной характерной интерваликой в мелодическом движении; элементы двухголосия;

вариативно: досочинение к простой мелодии подголоска, повторяющего основной голос в терцию, октаву; сочинение аккомпанемента на основе движения квинтами, октавами.

Гармония.

Содержание: аккорд. Трезвучие мажорное и минорное. Понятие фактуры. Фактуры аккомпанемента бас-аккорд, аккордовая, арпеджио.

Виды деятельности обучающихся: различение на слух интервалов и аккордов; различение на слух мажорных и минорных аккордов;

разучивание, исполнение попевок и песен с мелодическим движением по звукам аккордов;

вокальные упражнения с элементами трёхголосия;

определение на слух типа фактуры аккомпанемента исполняемых песен, прослушанных инструментальных произведений;

вариативно: сочинение аккордового аккомпанемента к мелодии песни.

Музыкальная форма.

Содержание: контраст и повтор как принципы строения музыкального произведения. Двухчастная, трёхчастная и трёхчастная репризная форма. Рондо: рефрен и эпизоды.

Виды деятельности обучающихся:

знакомство со строением музыкального произведения, понятиями двухчастной и трёхчастной формы, рондо;

слушание произведений: определение формы их строения на слух; составление наглядной буквенной или графической схемы; исполнение песен, написанных в двухчастной или трёхчастной форме; вариативно: коллективная импровизация в форме рондо, трёхчастной репризной форме; создание художественных композиций (рисунок, аппликация) по законам музыкальной формы.

Вариации.

Содержание: варьирование как принцип развития. Тема. Вариации.

Виды деятельности обучающихся:

слушание произведений, сочинённых в форме вариаций;

наблюдение за развитием, изменением основной темы;

составление наглядной буквенной или графической схемы;

исполнение ритмической партитуры, построенной по принципу вариаций;

вариативно: коллективная импровизация в форме вариаций.

Планируемые результаты освоения программы по музыке на уровне начального общего образования

В результате изучения музыки на уровне начального общего образования у обучающегося будут сформированы следующие **личностные результаты**:

в области **гражданско-патриотического воспитания**:

осознание российской гражданской идентичности;

знание Гимна России и традиций его исполнения, уважение музыкальных символов и традиций республик Российской Федерации;

проявление интереса к освоению музыкальных традиций своего края, музыкальной культуры народов России;

уважение к достижениям отечественных мастеров культуры; стремление участвовать в творческой жизни своей школы, города, республики;

в области **духовно-нравственного воспитания**:

признание индивидуальности каждого человека; проявление сопереживания, уважения и доброжелательности; готовность придерживаться принципов взаимопомощи и творческого сотрудничества в процессе непосредственной музыкальной и учебной деятельности;

в области эстетического воспитания:

восприимчивость к различным видам искусства, музыкальным традициям и творчеству своего и других народов;

умение видеть прекрасное в жизни, наслаждаться красотой; стремление к самовыражению в разных видах искусства;

в области **научного познания**:

первоначальные представления о единстве и особенностях художественной и научной картины мира;

познавательные интересы, активность, инициативность, любознательность и самостоятельность в познании;

в области **физического воспитания, формирования культуры здоровья и эмоционального благополучия**:

знание правил здорового и безопасного (для себя и других людей) образа жизни в окружающей среде и готовность к их выполнению;

бережное отношение к физиологическим системам организма, задействованным в

музыкально-исполнительской деятельности (дыхание, артикуляция, музыкальный слух, голос);
профилактика умственного и физического утомления с использованием возможностей музыкотерапии;

в области трудового воспитания:

установка на посильное активное участие в практической деятельности; трудолюбие в учёбе, настойчивость в достижении поставленных целей; интерес к практическому изучению профессий в сфере культуры и искусства; уважение к труду и результатам трудовой деятельности;

в области экологического воспитания:

бережное отношение к природе; неприятие действий, приносящих ей вред.

В результате изучения музыки на уровне начального общего образования у обучающегося будут сформированы **универсальные познавательные учебные действия, универсальные коммуникативные учебные действия, универсальные регулятивные учебные действия.**

У обучающегося будут сформированы следующие **базовые логические действия** как часть **универсальных познавательных учебных действий:**

сравнивать музыкальные звуки, звуковые сочетания, произведения, жанры, устанавливать основания для сравнения, объединять элементы музыкального звучания по определённому признаку;

определять существенный признак для классификации, классифицировать предложенные объекты (музыкальные инструменты, элементы музыкального языка, произведения, исполнительские составы);

находить закономерности и противоречия в рассматриваемых явлениях музыкального искусства, сведениях и наблюдениях за звучащим музыкальным материалом на основе предложенного учителем алгоритма;

выявлять недостаток информации, в том числе слуховой, акустической для решения учебной (практической) задачи на основе предложенного алгоритма;

устанавливать причинно-следственные связи в ситуациях музыкального

восприятия и исполнения, делать выводы.

У обучающегося будут сформированы следующие **базовые исследовательские действия** как часть **универсальных познавательных учебных действий:**

на основе предложенных учителем вопросов определять разрыв между реальным и желательным состоянием музыкальных явлений, в том числе в отношении собственных музыкально-исполнительских навыков;

с помощью учителя формулировать цель выполнения вокальных и слуховых упражнений, планировать изменения результатов своей музыкальной деятельности, ситуации совместного музицирования;

сравнивать несколько вариантов решения творческой, исполнительской задачи, выбирать наиболее подходящий (на основе предложенных критериев);

проводить по предложенному плану опыт, несложное исследование по установлению особенностей предмета изучения и связей между музыкальными объектами и явлениями (часть - целое, причина - следствие);

формулировать выводы и подкреплять их доказательствами на основе результатов проведённого наблюдения (в том числе в форме двигательного моделирования, звукового эксперимента, классификации, сравнения, исследования);

прогнозировать возможное развитие музыкального процесса, эволюции культурных явлений в различных условиях.

У обучающегося будут сформированы **умения работать с информацией** как часть **универсальных познавательных учебных действий:**

выбирать источник получения информации;

согласно заданному алгоритму находить в предложенном источнике информацию, представленную в явном виде;

распознавать достоверную и недостоверную информацию самостоятельно или на основании предложенного учителем способа её проверки;
соблюдать с помощью взрослых (учителей, родителей (законных представителей) обучающихся) правила информационной безопасности при поиске информации в Интернете;
анализировать текстовую, видео-, графическую, звуковую, информацию в соответствии с учебной задачей;
анализировать музыкальные тексты (акустические и нотные) по предложенному учителем алгоритму;
самостоятельно создавать схемы, таблицы для представления информации.

У обучающегося будут сформированы умения как часть **универсальных коммуникативных учебных действий**:

невербальная коммуникация:

воспринимать музыку как специфическую форму общения людей, стремиться понять эмоционально-образное содержание музыкального высказывания;
выступать перед публикой в качестве исполнителя музыки (соло или в коллективе);
передавать в собственном исполнении музыки художественное содержание, выразить настроение, чувства, личное отношение к исполняемому произведению;
осознанно пользоваться интонационной выразительностью в обыденной речи, понимать культурные нормы и значение интонации в повседневном общении;

вербальная коммуникация:

воспринимать и формулировать суждения, выразить эмоции в соответствии с целями и условиями общения в знакомой среде;
проявлять уважительное отношение к собеседнику, соблюдать правила ведения диалога и дискуссии;

признавать возможность существования разных точек зрения; корректно и аргументированно высказывать своё мнение; строить речевое высказывание в соответствии с поставленной задачей; создавать устные и письменные тексты (описание, рассуждение, повествование);

подготавливать небольшие публичные выступления;

подбирать иллюстративный материал (рисунки, фото, плакаты) к тексту выступления;

совместная деятельность (сотрудничество):

стремиться к объединению усилий, эмоциональной эмпатии в ситуациях совместного восприятия, исполнения музыки;

переключаться между различными формами коллективной, групповой и индивидуальной работы при решении конкретной проблемы, выбирать наиболее эффективные формы взаимодействия при решении поставленной задачи;

формулировать краткосрочные и долгосрочные цели (индивидуальные с учётом участия в коллективных задачах) в стандартной (типовой) ситуации на основе предложенного формата планирования, распределения промежуточных шагов и сроков;

принимать цель совместной деятельности, коллективно строить действия по её достижению: распределять роли, договариваться, обсуждать процесс и результат совместной работы; проявлять готовность руководить, выполнять поручения, подчиняться;

ответственно выполнять свою часть работы; оценивать свой вклад в общий результат;

выполнять совместные проектные, творческие задания с использованием предложенных образцов.

У обучающегося будут сформированы умения **самоорганизации** как части **универсальных регулятивных учебных действий**:

планировать действия по решению учебной задачи для получения результата;

выстраивать последовательность выбранных действий.

У обучающегося будут сформированы умения **самоконтроля** как части **универсальных учебных действий**:

устанавливать причины успеха (неудач) учебной деятельности;

корректировать свои учебные действия для преодоления ошибок.

Овладение системой универсальных учебных регулятивных учебных действий обеспечивает формирование смысловых установок личности (внутренняя позиция личности) и жизненных навыков личности (управления собой, самодисциплины, устойчивого поведения, эмоционального душевного равновесия и т.д.).

Предметные результаты изучения музыки

Предметные результаты характеризуют начальный этап формирования у обучающихся основ музыкальной культуры и проявляются в способности к музыкальной деятельности, потребности в регулярном общении с музыкальным искусством, позитивном ценностном отношении к музыке как важному элементу своей жизни.

Обучающиеся, освоившие основную образовательную программу по музыке: с интересом занимаются музыкой, любят петь, умеют слушать серьёзную музыку, знают правила поведения в театре, концертном зале; проявляют интерес к игре на доступных музыкальных инструментах;

сознательно стремятся к развитию своих музыкальных способностей; осознают разнообразие форм и направлений музыкального искусства, могут назвать музыкальные произведения, композиторов, исполнителей, которые им нравятся, аргументировать свой выбор;

имеют опыт восприятия, творческой и исполнительской деятельности; с уважением относятся к достижениям отечественной музыкальной культуры;

стремятся к расширению своего музыкального кругозора.

К концу изучения модуля №1 «Народная музыка России» обучающийся научится:

определять принадлежность музыкальных интонаций, изученных произведений к родному фольклору, русской музыке, народной музыке различных регионов России;

определять на слух и называть знакомые народные музыкальные инструменты;

группировать народные музыкальные инструменты по принципу звукоизвлечения: духовые, ударные, струнные;

определять принадлежность музыкальных произведений и их фрагментов к композиторскому или народному творчеству;

различать манеру пения, инструментального исполнения, типы солистов и коллективов - народных и академических;

создавать ритмический аккомпанемент на ударных инструментах при исполнении народной песни;

исполнять народные произведения различных жанров с сопровождением и без сопровождения;

участвовать в коллективной игре (импровизации) (вокальной, инструментальной, танцевальной) на основе освоенных фольклорных жанров.

К концу изучения модуля № 2 «Классическая музыка» обучающийся научится:

различать на слух произведения классической музыки, называть автора и произведение, исполнительский состав;

различать и характеризовать простейшие жанры музыки (песня, танец, марш), выделять и называть типичные жанровые признаки песни, танца и марша в сочинениях композиторов-классиков;

различать концертные жанры по особенностям исполнения (камерные и симфонические, вокальные и инструментальные), приводить примеры;

исполнять (в том числе фрагментарно, отдельными темами) сочинения композиторов-классиков;

воспринимать музыку в соответствии с её настроением, характером, осознавать эмоции и чувства, вызванные музыкальным звучанием, кратко описать свои впечатления от музыкального восприятия;

характеризовать выразительные средства, использованные композитором для создания

музыкального образа;

соотносить музыкальные произведения с произведениями живописи, литературы на основе сходства настроения, характера, комплекса выразительных средств.

К концу изучения модуля №3 «Музыка в жизни человека» обучающийся научится:

исполнять Гимн Российской Федерации, Гимн своей республики, школы, исполнять песни, посвящённые Победе нашего народа в Великой Отечественной войне, песни, воспевающие красоту родной природы, выражающие разнообразные эмоции, чувства и настроения;

воспринимать музыкальное искусство как отражение многообразия жизни, различать обобщённые жанровые сферы: напевность (лирика), танцевальность и маршевость (связь с движением), декламационность, эпос (связь со словом);

осознавать собственные чувства и мысли, эстетические переживания, находить прекрасное в окружающем мире и в человеке, стремиться к развитию и удовлетворению эстетических потребностей

К концу изучения модуля № 4 «Музыка народов мира» обучающийся научится:

различать на слух и исполнять произведения народной и композиторской музыки других стран;

определять на слух принадлежность народных музыкальных инструментов к группам духовых, струнных, ударно-шумовых инструментов;

различать на слух и называть фольклорные элементы музыки разных народов мира в сочинениях профессиональных композиторов (из числа изученных культурно-национальных традиций и жанров);

различать и характеризовать фольклорные жанры музыки (песенные, танцевальные), выделять и называть типичные жанровые признаки.

К концу изучения модуля №5 «Духовная музыка» обучающийся научится:

определять характер, настроение музыкальных произведений духовной музыки, характеризовать её жизненное предназначение;

исполнять доступные образцы духовной музыки;

рассказывать об особенностях исполнения, традициях звучания духовной музыки Русской православной церкви (вариативно: других конфессий согласно региональной религиозной традиции).

К концу изучения модуля № 6 «Музыка театра и кино» обучающийся научится:

определять и называть особенности музыкально-сценических жанров (опера, балет, оперетта, мюзикл);

различать отдельные номера музыкального спектакля (ария, хор, увертюра и другие), узнавать на слух и называть освоенные музыкальные произведения (фрагменты) и их авторов;

различать виды музыкальных коллективов (ансамблей, оркестров, хоров), тембры человеческих голосов и музыкальных инструментов, определять их на слух;

отличать черты профессий, связанных с созданием музыкального спектакля, и их роли в творческом процессе: композитор, музыкант, дирижёр, сценарист, режиссёр, хореограф, певец, художник и другие.

К концу изучения модуля № 7 «Современная музыкальная культура» обучающийся научится:

различать разнообразные виды и жанры современной музыкальной культуры, стремиться к расширению музыкального кругозора;

различать и определять на слух принадлежность музыкальных произведений, исполнительского стиля к различным направлениям современной музыки (в том числе эстрады, мюзикла, джаза);

анализировать, называть музыкально-выразительные средства, определяющие основной характер, настроение музыки, сознательно пользоваться музыкально-выразительными средствами при исполнении;

исполнять современные музыкальные произведения, соблюдая певческую культуру

звука.

К концу изучения модуля № 8 «Музыкальная грамота» обучающийся научится:
классифицировать звуки: шумовые и музыкальные, длинные, короткие, тихие, громкие, низкие, высокие;

различать элементы музыкального языка (темп, тембр, регистр, динамика, ритм, мелодия, аккомпанемент и другие), объяснять значение соответствующих терминов;

различать изобразительные и выразительные интонации, находить признаки сходства и различия музыкальных и речевых интонаций;

различать на слух принципы развития: повтор, контраст, варьирование; понимать значения термина «музыкальная форма», определять на слух простые музыкальные формы - двухчастную, трёхчастную и трёхчастную репризную, рондо, вариации;

ориентироваться в нотной записи в пределах певческого диапазона; исполнять и создавать различные ритмические рисунки; исполнять песни с простым мелодическим рисунком.

Предметная область «Технология»

«Технология»

Пояснительная записка

Программа по технологии на уровне начального общего образования составлена на основе требований к результатам освоения основной образовательной программы начального общего образования ФГОС НОО, а также ориентирована на целевые приоритеты духовно-нравственного развития, воспитания и социализации обучающихся, сформулированные в федеральной рабочей программе воспитания.

Основной целью программы по технологии является успешная социализация обучающихся, формирование у них функциональной грамотности на базе освоения культурологических и конструкторско-технологических знаний (о рукотворном мире и общих правилах его создания в рамках исторически меняющихся технологий) и соответствующих им практических умений.

Программа по технологии направлена на решение системы **задач**:

формирование общих представлений о культуре и организации трудовой деятельности как важной части общей культуры человека;

становление элементарных базовых знаний и представлений о предметном (рукотворном) мире как результате деятельности человека, его взаимодействии с миром природы, правилах и технологиях создания, исторически развивающихся и современных производствах и профессиях;

формирование основ чертёжно-графической грамотности, умения работать с простейшей технологической документацией (рисунок, чертёж, эскиз, схема);

формирование элементарных знаний и представлений о различных материалах, технологиях их обработки и соответствующих умений;

развитие сенсомоторных процессов, психомоторной координации, глазомера через формирование практических умений;

расширение культурного кругозора, развитие способности творческого использования полученных знаний и умений в практической деятельности;

развитие познавательных психических процессов и приёмов умственной деятельности посредством включения мыслительных операций в ходе выполнения практических заданий;

развитие гибкости и вариативности мышления, способностей к изобретательской деятельности;

воспитание уважительного отношения к людям труда, к культурным традициям, понимания ценности предшествующих культур, отражённых в материальном мире;

развитие социально ценных личностных качеств: организованности, аккуратности, добросовестного и ответственного отношения к работе, взаимопомощи, волевой саморегуляции, активности и инициативности;

воспитание интереса и творческого отношения к продуктивной созидательной деятельности, мотивации успеха и достижений, стремления к творческой самореализации;

становление экологического сознания, внимательного и вдумчивого отношения к окружающей природе, осознание взаимосвязи рукотворного мира с миром природы;

воспитание положительного отношения к коллективному труду, применение правил культуры общения, проявление уважения к взглядам и мнению других людей.

Содержание программы по технологии включает характеристику основных структурных единиц (модулей), которые являются общими для каждого года обучения.

Технологии, профессии и производства.

Технологии ручной обработки материалов: технологии работы с бумагой и картоном, технологии работы с пластичными материалами, технологии работы с природным материалом, технологии работы с текстильными материалами, технологии работы с другими доступными материалами (например, пластик, поролон, фольга, солома).

Конструирование и моделирование: работа с «Конструктором» (с учётом возможностей материально-технической базы образовательной организации), конструирование и моделирование из бумаги, картона, пластичных материалов, природных и текстильных материалов, робототехника (с учётом возможностей материально-технической базы образовательной организации).

Информационно-коммуникативные технологии (далее - ИКТ) (с учётом возможностей материально-технической базы образовательной организации).

В процессе освоения программы по технологии обучающиеся овладевают основами проектной деятельности, которая направлена на развитие творческих черт личности, коммуникабельности, чувства ответственности, умения искать и использовать информацию.

В программе по технологии осуществляется реализация межпредметных связей с учебными предметами: «Математика» (моделирование, выполнение расчётов, вычислений, построение форм с учетом основ геометрии, работа с геометрическими фигурами, телами, именованными числами), «Изобразительное искусство» (использование средств художественной выразительности, законов и правил декоративно-прикладного искусства и дизайна), «Окружающий мир» (природные формы и конструкции как универсальный источник инженерно-художественных идей для мастера; природа как источник сырья, этнокультурные традиции), «Русский язык» (использование важнейших видов речевой деятельности и основных типов учебных текстов в процессе анализа заданий и обсуждения результатов практической деятельности), «Литературное чтение» (работа с текстами для создания образа, реализуемого в изделии).

Общее число часов для изучения технологии - 135 часов: в 1 классе - 33 часа (1 час в неделю), во 2 классе - 34 часа (1 час в неделю), в 3 классе - 34 часа (1 час в неделю), в 4 классе - 34 часа (1 час в неделю).

Содержание обучения в 1 классе

Технологии, профессии и производства.

Природное и техническое окружение человека. Природа как источник сырьевых ресурсов и творчества мастеров. Красота и разнообразие природных форм, их передача в изделиях из различных материалов. Наблюдения природы и фантазия мастера - условия создания изделия. Бережное отношение к природе. Общее понятие об изучаемых материалах, их происхождении, разнообразии. Подготовка к работе. Рабочее место, его организация в зависимости от вида работы. Рациональное размещение на рабочем месте материалов и инструментов, поддержание порядка во время работы, уборка по окончании работы. Рациональное и безопасное использование и хранение инструментов.

Профессии родных и знакомых. Профессии, связанные с изучаемыми материалами и

производствами. Профессии сферы обслуживания.

Традиции и праздники народов России, ремёсла, обычаи.

Технологии ручной обработки материалов.

Бережное, экономное и рациональное использование обрабатываемых материалов.

Использование конструктивных особенностей материалов при изготовлении изделий.

Основные технологические операции ручной обработки материалов: разметка деталей, выделение деталей, формообразование деталей, сборка изделия, отделка изделия или его деталей. Общее представление.

Способы разметки деталей: на глаз и от руки, по шаблону, по линейке (как направляющему инструменту без откладывания размеров) и изготовление изделий с использованием рисунков, графических инструкций, простейших схем. Чтение условных графических изображений (называние операций, способов и приёмов работы, последовательности изготовления изделий). Правила экономной и аккуратной разметки. Рациональная разметка и вырезание нескольких одинаковых деталей из бумаги. Способы соединения деталей в изделии: с помощью пластилина, клея, скручивание, сшивание и другие. Приёмы и правила аккуратной работы с клеем. Отделка изделия или его деталей (окрашивание, вышивка, аппликация и другие).

Подбор соответствующих инструментов и способов обработки материалов в зависимости от их свойств и видов изделий. Инструменты и приспособления (ножницы, линейка, игла, гладилка, стека, шаблон и другие), их правильное, рациональное и безопасное использование.

Пластические массы, их виды (пластилин, пластика и другие). Приёмы изготовления изделий доступной по сложности формы из них: разметка на глаз, отделение части (стекой, отрыванием), придание формы.

Наиболее распространённые виды бумаги. Их общие свойства. Простейшие способы обработки бумаги различных видов: сгибание и складывание, сминание, обрывание, склеивание и другие. Резание бумаги ножницами. Правила безопасной работы, передачи и хранения ножниц. Картон.

Виды природных материалов (плоские - листья и объёмные - орехи, шишки, семена, ветки). Приёмы работы с природными материалами: подбор материалов в соответствии с замыслом, составление композиции, соединение деталей (приклеивание, склеивание с помощью прокладки, соединение с помощью пластилина).

Общее представление о тканях (текстиле), их строении и свойствах. Швейные инструменты и приспособления (иглы, булавки и другие). Отмеривание и заправка нитки в иголку, строчка прямого стежка.

Использование дополнительных отделочных материалов.

Конструирование и моделирование.

Простые и объёмные конструкции из разных материалов (пластические массы, бумага, текстиль и другие) и способы их создания. Общее представление о конструкции изделия, детали и части изделия, их взаимное расположение в общей конструкции. Способы соединения деталей в изделиях из разных материалов. Образец, анализ конструкции образцов изделий, изготовление изделий по образцу, рисунку. Конструирование по модели (на плоскости). Взаимосвязь выполняемого действия и результата. Элементарное прогнозирование порядка действий в зависимости от желаемого (необходимого) результата, выбор способа работы в зависимости от требуемого результата (замысла).

ИКТ.

Демонстрация учителем готовых материалов на информационных носителях.

Информация. Виды информации.

Изучение технологии в 1 классе способствует освоению на пропедевтическом уровне ряда **универсальных учебных действий: познавательных универсальных учебных действий, коммуникативных универсальных учебных действий, регулятивных универсальных учебных действий, совместной деятельности.**

У обучающегося будут сформированы следующие **базовые логические и исследовательские действия** как часть **познавательных универсальных учебных действий**: ориентироваться в терминах, используемых в технологии (в пределах изученного); воспринимать и использовать предложенную инструкцию (устную, графическую); анализировать устройство простых изделий по образцу, рисунку, выделять основные и второстепенные составляющие конструкции; сравнивать отдельные изделия (конструкции), находить сходство и различия в их устройстве.

У обучающегося будут сформированы следующие умения **работать с информацией** как часть **познавательных универсальных учебных действий**:

воспринимать информацию (представленную в объяснении учителя или в учебнике), использовать её в работе;

понимать и анализировать простейшую знаково-символическую информацию (схема, рисунок) и строить работу в соответствии с ней.

У обучающегося будут сформированы следующие **умения общения** как часть **коммуникативных универсальных учебных действий**:

участвовать в коллективном обсуждении: высказывать собственное мнение, отвечать на вопросы, выполнять правила этики общения: уважительное отношение к одноклассникам, внимание к мнению другого;

строить несложные высказывания, сообщения в устной форме (по содержанию изученных тем).

У обучающегося будут сформированы следующие умения **самоорганизации и самоконтроля** как часть **регулятивных универсальных учебных действий**:

принимать и удерживать в процессе деятельности предложенную учебную задачу;

действовать по плану, предложенному учителем, работать с использованием графических инструкций учебника, принимать участие в коллективном построении простого плана действий;

понимать и принимать критерии оценки качества работы, руководствоваться ими в процессе анализа и оценки выполненных работ;

организовывать свою деятельность: производить подготовку к уроку рабочего места, поддерживать на нём порядок в течение урока, производить необходимую уборку по окончании работы;

выполнять несложные действия контроля и оценки по предложенным критериям.

Совместная деятельность способствует формированию умений:

проявлять положительное отношение к включению в совместную работу, к простым видам сотрудничества;

принимать участие в парных, групповых, коллективных видах работы, в процессе изготовления изделий осуществлять элементарное сотрудничество.

Содержание обучения во 2 классе

Технологии, профессии и производства.

Рукотворный мир - результат труда человека. Элементарные представления об основном принципе создания мира вещей: прочность конструкции, удобство использования, эстетическая выразительность. Средства художественной выразительности (композиция, цвет, тон и другие). Изготовление изделий с учётом данного принципа. Общее представление о технологическом процессе: анализ устройства и назначения изделия, выстраивание

последовательности практических действий и технологических операций, подбор материалов и инструментов, экономная разметка, обработка с целью получения (выделения) деталей, сборка, отделка изделия, проверка изделия в действии, внесение необходимых дополнений и изменений. Изготовление изделий из различных материалов с соблюдением этапов технологического процесса.

Традиции и современность Новая жизнь древних профессий. Совершенствование их технологических процессов. Мастера и их профессии, правила мастера. Культурные традиции. Техника на службе человеку.

Элементарная творческая и проектная деятельность (создание замысла, его детализация и воплощение). Несложные коллективные, групповые проекты.

Технологии ручной обработки материалов.

Многообразие материалов, их свойств и их практическое применение в жизни. Исследование и сравнение элементарных физических, механических и технологических свойств различных материалов. Выбор материалов по их декоративно-художественным и конструктивным свойствам.

Называние и выполнение основных технологических операций ручной обработки материалов в процессе изготовления изделия: разметка деталей (с помощью линейки (угольника, циркуля), формообразование деталей (сгибание, складывание тонкого картона и плотных видов бумаги и другие), сборка изделия (сшивание). Подвижное соединение деталей изделия. Использование соответствующих способов обработки материалов в зависимости от вида и назначения изделия.

Виды условных графических изображений: рисунок, простейший чертёж, эскиз, схема. Чертёжные инструменты - линейка (угольник, циркуль). Их функциональное назначение, конструкция. Приёмы безопасной работы колющими (циркуль) инструментами.

Технология обработки бумаги и картона. Назначение линий чертежа (контур, линия разреза, сгиба, выносная, размерная). Чтение условных графических изображений. Построение прямоугольника от двух прямых углов (от одного прямого угла). Разметка деталей с использованием простейших чертежей, эскизов. Изготовление изделий по рисунку, простейшему чертежу или эскизу, схеме.

Использование измерений, вычислений и построений для решения практических задач. Сгибание и складывание тонкого картона и плотных видов бумаги - биговка. Подвижное соединение деталей на проволоку, толстую нитку.

Технология обработки текстильных материалов. Строение ткани (поперечное и продольное направление нитей). Ткани и нитки растительного происхождения (полученные на основе натурального сырья). Виды ниток (швейные, мулине). Трикотаж, нетканые материалы (общее представление), его строение и основные свойства. Строчка прямого стежка и её варианты (перевивы, наборы) и (или) строчка косого стежка и её варианты (крестик, стебельчатая, ёлочка). Лекало. Разметка с помощью лекала (простейшей выкройки). Технологическая последовательность изготовления несложного швейного изделия (разметка деталей, выкраивание деталей, отделка деталей, сшивание деталей).

Использование дополнительных материалов (например, проволока, пряжа, бусины и другие).

Конструирование и моделирование.

Основные и дополнительные детали. Общее представление о правилах создания гармоничной композиции. Симметрия, способы разметки и конструирования симметричных форм.

Конструирование и моделирование изделий из различных материалов по простейшему чертежу или эскизу. Подвижное соединение деталей конструкции. Внесение элементарных конструктивных изменений и дополнений в изделие.

ИКТ.

Демонстрация учителем готовых материалов на информационных носителях.

Поиск информации. Интернет как источник информации.

Изучение технологии во 2 классе способствует освоению ряда **универсальных учебных действий: познавательных универсальных учебных действий, коммуникативных универсальных учебных действий, регулятивных универсальных учебных действий, совместной деятельности.**

У обучающегося будут сформированы следующие **базовые логические и**

исследовательские действия как часть **познавательных универсальных учебных действий**: ориентироваться в терминах, используемых в технологии (в пределах изученного); выполнять работу в соответствии с образцом, инструкцией, устной или письменной; выполнять действия анализа и синтеза, сравнения, группировки с учётом указанных критериев;

строить рассуждения, проводить умозаключения, проверять их в практической работе; воспроизводить порядок действий при решении учебной (практической) задачи; осуществлять решение простых задач в умственной и материализованной форме.

У обучающегося будут сформированы следующие **умения работать с информацией** как часть **познавательных универсальных учебных действий**:

получать информацию из учебника и других дидактических материалов, использовать её в работе;

понимать и анализировать знаково-символическую информацию (чертёж, эскиз, рисунок, схема) и строить работу в соответствии с ней.

У обучающегося будут сформированы следующие **умения общения** как часть **коммуникативных универсальных учебных действий**:

выполнять правила участия в учебном диалоге: задавать вопросы, дополнять ответы других обучающихся, высказывать своё мнение, отвечать на вопросы, проявлять уважительное отношение к одноклассникам, внимание к мнению другого;

делиться впечатлениями о прослушанном (прочитанном) тексте, рассказе учителя, о выполненной работе, созданном изделии.

У обучающегося будут сформированы следующие умения **самоорганизации и самоконтроля** как часть **регулятивных универсальных учебных действий**:

понимать и принимать учебную задачу;

организовывать свою деятельность;

понимать предлагаемый план действий, действовать по плану;

прогнозировать необходимые действия для получения практического результата,

планировать работу;

выполнять действия контроля и оценки;

воспринимать советы, оценку учителя и других обучающихся, стараться учитывать их в работе.

У обучающегося будут сформированы следующие умения **совместной деятельности**:

выполнять элементарную совместную деятельность в процессе изготовления изделий, осуществлять взаимопомощь;

выполнять правила совместной работы: справедливо распределять работу, договариваться, выполнять ответственно свою часть работы, уважительно относиться к чужому мнению.

Содержание обучения в 3 классе

Технологии, профессии и производства.

Непрерывность процесса деятельностного освоения мира человеком и создания культуры. Материальные и духовные потребности человека как движущие силы прогресса.

Разнообразие творческой трудовой деятельности в современных условиях. Разнообразие предметов рукотворного мира: архитектура, техника, предметы быта и декоративно-прикладного искусства. Современные производства и профессии, связанные с обработкой материалов, аналогичных используемым на уроках технологии.

Общие правила создания предметов рукотворного мира: соответствие формы, размеров, материала и внешнего оформления изделия его назначению. Стиливая гармония в предметном ансамбле, гармония предметной и окружающей среды (общее представление).

Мир современной техники. Информационно-коммуникационные технологии в жизни современного человека. Решение человеком инженерных задач на основе изучения природных законов - жёсткость конструкции (трубчатые сооружения, треугольник как устойчивая геометрическая форма и другие).

Бережное и внимательное отношение к природе как источнику сырьевых ресурсов и идей для технологий будущего.

Элементарная творческая и проектная деятельность. Коллективные, групповые и индивидуальные проекты в рамках изучаемой тематики. Совместная работа в малых группах, осуществление сотрудничества, распределение работы, выполнение социальных ролей (руководитель (лидер) и подчинённый).

Технологии ручной обработки материалов.

Некоторые (доступные в обработке) виды искусственных и синтетических материалов. Разнообразие технологий и способов обработки материалов в различных видах изделий, сравнительный анализ технологий при использовании того или иного материала (например, аппликация из бумаги и ткани, коллаж и другие). Выбор материалов по их декоративно-художественным и технологическим свойствам, использование соответствующих способов обработки материалов в зависимости от назначения изделия.

Инструменты и приспособления (циркуль, угольник, канцелярский нож, шило и другие), название и выполнение приёмов их рационального и безопасного использования.

Углубление общих представлений о технологическом процессе (анализ устройства и назначения изделия, выстраивание последовательности практических действий и технологических операций, подбор материалов и инструментов, экономная разметка материалов, обработка с целью получения деталей, сборка, отделка изделия, проверка изделия в действии, внесение необходимых дополнений и изменений). Рицовка. Изготовление объёмных изделий из развёрток. Преобразование развёрток несложных форм.

Технология обработки бумаги и картона. Виды картона (гофрированный, толстый, тонкий, цветной и другой). Чтение и построение простого чертежа (эскиза) развёртки изделия. Разметка деталей с использованием простейших чертежей, эскизов. Решение задач на внесение необходимых дополнений и изменений в схему, чертёж, эскиз. Выполнение измерений, расчётов, несложных построений.

Выполнение рицовки на картоне с помощью канцелярского ножа, выполнение отверстий шилом.

Технология обработки текстильных материалов. Использование трикотажа и нетканых материалов для изготовления изделий. Использование вариантов строчки косого стежка (крестик, стебельчатая и другие) и (или) петельной строчки для соединения деталей изделия и отделки. Пришивание пуговиц (с двумя-четырьмя отверстиями). Изготовление швейных изделий из нескольких деталей.

Использование дополнительных материалов. Комбинирование разных материалов в одном изделии.

Конструирование и моделирование.

Конструирование и моделирование изделий из различных материалов, в том числе наборов «Конструктор» по заданным условиям (техникотехнологическим, функциональным, декоративно-художественным). Способы подвижного и неподвижного соединения деталей набора «Конструктор», их использование в изделиях, жёсткость и устойчивость конструкции.

Создание простых макетов и моделей архитектурных сооружений, технических устройств, бытовых конструкций. Выполнение заданий на доработку конструкций (отдельных узлов, соединений) с учётом дополнительных условий (требований). Использование измерений и построений для решения практических задач. Решение задач на мысленную трансформацию трёхмерной конструкции в развёртку (и наоборот).

ИКТ.

Информационная среда, основные источники (органы восприятия) информации, получаемой человеком. Сохранение и передача информации.

Информационные технологии. Источники информации, используемые человеком в быту: телевидение, радио, печатные издания, персональный компьютер и другие. Современный информационный мир. Персональный компьютер (ПК) и его назначение. Правила пользования ПК для сохранения здоровья. Назначение основных устройств компьютера для ввода, вывода и

обработки информации. Работа с доступной информацией (книги, музеи, беседы (мастер-классы) с мастерами, Интернет, видео, DVD). Работа с текстовым редактором Microsoft Word или другим.

Изучение технологии в 3 классе способствует освоению ряда **универсальных учебных действий: познавательных универсальных учебных действий, коммуникативных универсальных учебных действий, регулятивных универсальных учебных действий, совместной деятельности.**

У обучающегося будут сформированы *следующие базовые логические и исследовательские действия* как часть **познавательных универсальных учебных действий:**

ориентироваться в терминах, используемых в технологии, использовать их в ответах на вопросы и высказываниях (в пределах изученного);

осуществлять анализ предложенных образцов с выделением существенных и несущественных признаков;

выполнять работу в соответствии с инструкцией, устной или письменной, а также графически представленной в схеме, таблице;

определять способы доработки конструкций с учётом предложенных условий;

классифицировать изделия по самостоятельно предложенному существенному признаку (используемый материал, форма, размер, назначение, способ сборки);

читать и воспроизводить простой чертёж (эскиз) развёртки изделия;

восстанавливать нарушенную последовательность выполнения изделия.

У обучающегося будут сформированы следующие *умения работать с информацией* как часть **познавательных универсальных учебных действий:**

анализировать и использовать знаково-символические средства представления информации для создания моделей и макетов изучаемых объектов;

на основе анализа информации производить выбор наиболее эффективных способов работы;

осуществлять поиск необходимой информации для выполнения учебных заданий с использованием учебной литературы;

использовать средства информационно-коммуникационных технологий для решения учебных и практических задач, в том числе Интернет под руководством учителя.

У обучающегося будут сформированы следующие *умения общения* как часть **коммуникативных универсальных учебных действий:**

строить монологическое высказывание, владеть диалогической формой коммуникации;

строить рассуждения в форме связи простых суждений об объекте, его строении, свойствах и способах создания;

описывать предметы рукотворного мира, оценивать их достоинства;

формулировать собственное мнение, аргументировать выбор вариантов и способов выполнения задания.

У обучающегося будут сформированы следующие *умения самоорганизации и самоконтроля* как часть **регулятивных универсальных учебных действий:**

принимать и сохранять учебную задачу, осуществлять поиск средств для её решения;

прогнозировать необходимые действия для получения практического результата, предлагать план действий в соответствии с поставленной задачей, действовать по плану;

выполнять действия контроля и оценки, выявлять ошибки и недочёты по результатам работы, устанавливать их причины и искать способы устранения;

проявлять волевую саморегуляцию при выполнении задания.

У обучающегося будут сформированы следующие *умения совместной деятельности:*

выбирать себе партнёров по совместной деятельности не только по симпатии, но и по деловым качествам;

справедливо распределять работу, договариваться, приходить к общему решению, отвечать за общий результат работы;

выполнять роли лидера, подчинённого, соблюдать равноправие и дружелюбие;

осуществлять взаимопомощь, проявлять ответственность при выполнении своей части работы.

Содержание обучения в 4 классе

Технологии, профессии и производства.

Профессии и технологии современного мира. Использование достижений науки в развитии технического прогресса. Изобретение и использование синтетических материалов с определёнными заданными свойствами в различных отраслях и профессиях. Нефть как универсальное сырьё. Материалы, получаемые из нефти (пластик, стеклоткань, пенопласт и другие).

Профессии, связанные с опасностями (пожарные, космонавты, химики и другие).

Информационный мир, его место и влияние на жизнь и деятельность людей. Влияние современных технологий и преобразующей деятельности человека на окружающую среду, способы её защиты.

Сохранение и развитие традиций прошлого в творчестве современных мастеров. Бережное и уважительное отношение людей к культурным традициям. Изготовление изделий с учётом традиционных правил и современных технологий (лепка, вязание, шитьё, вышивка и другие).

Элементарная творческая и проектная деятельность (реализация заданного или собственного замысла, поиск оптимальных конструктивных и технологических решений). Коллективные, групповые и индивидуальные проекты на основе содержания материала, изучаемого в течение учебного года. Использование комбинированных техник создания конструкций по заданным условиям в выполнении учебных проектов.

Технологии ручной обработки материалов.

Синтетические материалы - ткани, полимеры (пластик, поролон). Их свойства. Создание синтетических материалов с заданными свойствами.

Использование измерений, вычислений и построений для решения практических задач. Внесение дополнений и изменений в условные графические изображения в соответствии с дополнительными (изменёнными) требованиями к изделию.

Технология обработки бумаги и картона. Подбор материалов в соответствии с замыслом, особенностями конструкции изделия. Определение оптимальных способов разметки деталей, сборки изделия. Выбор способов отделки. Комбинирование разных материалов в одном изделии.

Совершенствование умений выполнять разные способы разметки с помощью чертёжных инструментов. Освоение доступных художественных техник.

Технология обработки текстильных материалов. Обобщённое представление о видах тканей (натуральные, искусственные, синтетические), их свойствах и областях использования. Дизайн одежды в зависимости от её назначения, моды, времени. Подбор текстильных материалов в соответствии с замыслом, особенностями конструкции изделия. Раскрой деталей по готовым лекалам (выкройкам), собственным несложным. Строчка петельного стежка и её варианты («тамбур» и другие), её назначение (соединение и отделка деталей) и (или) строчки петлеобразного и крестообразного стежков (соединительные и отделочные). Подбор ручных строчек для сшивания и отделки изделий. Простейший ремонт изделий.

Технология обработки синтетических материалов. Пластик, поролон, полиэтилен. Общее знакомство, сравнение свойств. Самостоятельное определение технологий их обработки в сравнении с освоенными материалами.

Комбинированное использование разных материалов.

Конструирование и моделирование.

Современные требования к техническим устройствам (экологичность, безопасность, эргономичность и другие).

Конструирование и моделирование изделий из различных материалов, в том числе наборов «Конструктор» по проектному заданию или собственному замыслу. Поиск оптимальных и доступных новых решений конструкторско-технологических проблем на всех

этапах аналитического и технологического процесса при выполнении индивидуальных творческих и коллективных проектных работ.

Робототехника. Конструктивные, соединительные элементы и основные узлы робота. Инструменты и детали для создания робота. Конструирование робота. Составление алгоритма действий робота. Программирование, тестирование робота. Преобразование конструкции робота. Презентация робота.

ИКТ.

Работа с доступной информацией в Интернете и на цифровых носителях информации.

Электронные и медиаресурсы в художественно-конструкторской, проектной, предметной преобразующей деятельности. Работа с готовыми цифровыми материалами. Поиск дополнительной информации по тематике творческих и проектных работ, использование рисунков из ресурса компьютера в оформлении изделий и другие. Создание презентаций в программе PowerPoint или другой.

Изучение технологии в 4 классе способствует освоению ряда **универсальных учебных действий: познавательных универсальных учебных действий, коммуникативных универсальных учебных действий, регулятивных универсальных учебных действий, совместной деятельности.**

У обучающегося будут сформированы следующие **базовые логические и исследовательские действия** как часть **познавательных универсальных учебных действий:**

ориентироваться в терминах, используемых в технологии, использовать их в ответах на вопросы и высказываниях (в пределах изученного);

анализировать конструкции предложенных образцов изделий;

конструировать и моделировать изделия из различных материалов по образцу, рисунку, простейшему чертежу, эскизу, схеме с использованием общепринятых условных обозначений и по заданным условиям;

выстраивать последовательность практических действий и технологических операций, подбирать материал и инструменты, выполнять экономную разметку, сборку, отделку изделия;

решать простые задачи на преобразование конструкции; выполнять работу в соответствии с инструкцией, устной или письменной; соотносить результат работы с заданным алгоритмом, проверять изделия в действии, вносить необходимые дополнения и изменения;

классифицировать изделия по самостоятельно предложенному существенному признаку (используемый материал, форма, размер, назначение, способ сборки);

выполнять действия анализа и синтеза, сравнения, классификации предметов (изделий) с учётом указанных критериев;

анализировать устройство простых изделий по образцу, рисунку, выделять основные и второстепенные составляющие конструкции.

У обучающегося будут сформированы следующие **умения работать с информацией** как часть **познавательных универсальных учебных действий:**

находить необходимую для выполнения работы информацию, пользуясь различными источниками, анализировать её и отбирать в соответствии с решаемой задачей;

на основе анализа информации производить выбор наиболее эффективных способов работы;

использовать знаково-символические средства для решения задач в умственной или материализованной форме, выполнять действия моделирования, работать с моделями;

осуществлять поиск дополнительной информации по тематике творческих и проектных работ;

использовать рисунки из ресурса компьютера в оформлении изделий и другие;

использовать средства информационно-коммуникационных технологий для решения учебных и практических задач, в том числе Интернет под руководством учителя.

У обучающегося будут сформированы следующие **умения общения** как часть **коммуникативных универсальных учебных действий:**

соблюдать правила участия в диалоге: ставить вопросы, аргументировать и доказывать

свою точку зрения, уважительно относиться к чужому мнению;

описывать факты из истории развития ремёсел на Руси и в России, высказывать своё отношение к предметам декоративно-прикладного искусства разных народов Российской Федерации;

создавать тексты-рассуждения: раскрывать последовательность операций при работе с разными материалами;

осознавать культурно-исторический смысл и назначение праздников, их роль в жизни каждого человека, ориентироваться в традициях организации и оформления праздников.

У обучающегося будут сформированы следующие **умения самоорганизации и самоконтроля** как часть **регулятивных универсальных учебных действий**:

понимать и принимать учебную задачу, самостоятельно определять цели учебно-познавательной деятельности;

планировать практическую работу в соответствии с поставленной целью и выполнять её в соответствии с планом;

на основе анализа причинно-следственных связей между действиями и их результатами прогнозировать практические «шаги» для получения необходимого результата;

выполнять действия контроля (самоконтроля) и оценки, процесса и результата деятельности, при необходимости вносить коррективы в выполняемые действия;

проявлять волевую саморегуляцию при выполнении задания.

У обучающегося будут сформированы следующие **умения совместной деятельности**:

организовывать под руководством учителя совместную работу в группе: распределять роли, выполнять функции руководителя или подчинённого, осуществлять продуктивное сотрудничество, взаимопомощь;

проявлять интерес к деятельности своих товарищей и результатам их работы, в доброжелательной форме комментировать и оценивать их достижения;

в процессе анализа и оценки совместной деятельности высказывать свои предложения и пожелания, выслушивать и принимать к сведению мнение других обучающихся, их советы и пожелания, с уважением относиться к разной оценке своих достижений.

Планируемые результаты освоения программы по технологии на уровне начального общего образования

Личностные результаты освоения программы по технологии на уровне начального общего образования достигаются в единстве учебной и воспитательной деятельности в соответствии с традиционными российскими социокультурными и духовно-нравственными ценностями, принятыми в обществе правилами и нормами поведения и способствуют процессам самопознания, самовоспитания и саморазвития, формирования внутренней позиции личности.

В результате изучения технологии на уровне начального общего образования у обучающегося будут сформированы следующие **личностные результаты**:

первоначальные представления о созидательном и нравственном значении труда в жизни человека и общества, уважительное отношение к труду и творчеству мастеров;

осознание роли человека и используемых им технологий в сохранении гармонического сосуществования рукотворного мира с миром природы, ответственное отношение к сохранению окружающей среды;

понимание культурно-исторической ценности традиций, отражённых в предметном мире, чувство сопричастности к культуре своего народа, уважительное отношение к культурным традициям других народов;

проявление способности к эстетической оценке окружающей предметной среды, эстетические чувства - эмоционально-положительное восприятие и понимание красоты форм и образов природных объектов, образцов мировой и отечественной художественной культуры;

проявление положительного отношения и интереса к различным видам творческой преобразующей деятельности, стремление к творческой самореализации, мотивация к

творческому труду, работе на результат, способность к различным видам практической преобразующей деятельности;

проявление устойчивых волевых качества и способность к саморегуляции: организованность, аккуратность, трудолюбие, ответственность, умение справляться с доступными проблемами;

готовность вступать в сотрудничество с другими людьми с учётом этики общения, проявление толерантности и доброжелательности.

В результате изучения технологии на уровне начального общего образования у обучающегося будут сформированы **познавательные универсальные учебные действия, коммуникативные универсальные учебные действия, регулятивные универсальные учебные действия, совместная деятельность.**

У обучающегося будут сформированы следующие **базовые логические и исследовательские действия** как часть **познавательных универсальных учебных действий:**

ориентироваться в терминах и понятиях, используемых в технологии (в пределах изученного), использовать изученную терминологию в своих устных и письменных высказываниях;

осуществлять анализ объектов и изделий с выделением существенных и несущественных признаков;

сравнивать группы объектов (изделий), выделять в них общее и различия;

проводить обобщения (техничко-технологического и декоративнохудожественного характера) по изучаемой тематике;

использовать схемы, модели и простейшие чертежи в собственной практической творческой деятельности;

комбинировать и использовать освоенные технологии при изготовлении изделий в соответствии с технической, технологической или декоративнохудожественной задачей;

понимать необходимость поиска новых технологий на основе изучения объектов и законов природы, доступного исторического и современного опыта технологической деятельности.

У обучающегося будут сформированы **умения работать с информацией** как часть **познавательных универсальных учебных действий:**

осуществлять поиск необходимой для выполнения работы информации в учебнике и других доступных источниках, анализировать её и отбирать в соответствии с решаемой задачей;

анализировать и использовать знаково-символические средства представления информации для решения задач в умственной и материализованной форме, выполнять действия моделирования, работать с моделями;

использовать средства информационно-коммуникационных технологий для решения учебных и практических задач (в том числе Интернет с контролируемым выходом), оценивать объективность информации и возможности её использования для решения конкретных учебных задач;

следовать при выполнении работы инструкциям учителя или представленным в других информационных источниках.

У обучающегося будут сформированы **умения общения** как часть **коммуникативных универсальных учебных действий:**

вступать в диалог, задавать собеседнику вопросы, использовать реплики- уточнения и дополнения, формулировать собственное мнение и идеи, аргументированно их излагать, выслушивать разные мнения, учитывать их в диалоге;

создавать тексты-описания на основе наблюдений (рассматривания) изделий декоративно-прикладного искусства народов России;

строить рассуждения о связях природного и предметного мира, простые суждения (небольшие тексты) об объекте, его строении, свойствах и способах создания;

объяснять последовательность совершаемых действий при создании изделия.

У обучающегося будут сформированы **умения самоорганизации и самоконтроля** как

часть **регулятивных универсальных учебных действий:**

рационально организовывать свою работу (подготовка рабочего места, поддержание и наведение порядка, уборка после работы);

выполнять правила безопасности труда при выполнении работы;

планировать работу, соотносить свои действия с поставленной целью;

устанавливать причинно-следственные связи между выполняемыми действиями и их результатами, прогнозировать действия для получения необходимых результатов;

выполнять действия контроля и оценки, вносить необходимые коррективы в действие после его завершения на основе его оценки и учёта характера сделанных ошибок;

проявлять волевую саморегуляцию при выполнении работы.

У обучающегося будут сформированы **умения совместной деятельности:**

организовывать под руководством учителя и самостоятельно совместную работу в группе: обсуждать задачу, распределять роли, выполнять функции руководителя (лидера) и подчинённого, осуществлять продуктивное сотрудничество;

проявлять интерес к работе товарищей, в доброжелательной форме комментировать и оценивать их достижения, высказывать свои предложения и пожелания, оказывать при необходимости помощь;

понимать особенности проектной деятельности, выдвигать несложные идеи решений предлагаемых проектных заданий, мысленно создавать конструктивный замысел, осуществлять выбор средств и способов для его практического воплощения, предьявлять аргументы для защиты продукта проектной деятельности.

Предметные результаты изучения технологии

К концу обучения в 1 классе обучающийся получит следующие **предметные результаты** по отдельным темам программы по технологии:

правильно организовывать свой труд: своевременно подготавливать и убирать рабочее место, поддерживать порядок на нём в процессе труда;

применять правила безопасной работы ножницами, иглой и аккуратной работы с клеем;

действовать по предложенному образцу в соответствии с правилами рациональной разметки (разметка на изнаночной стороне материала, экономия материала при разметке);

определять названия и назначение основных инструментов и приспособлений для ручного труда (линейка, карандаш, ножницы, игла, шаблон, стека и другие), использовать их в практической работе;

определять наименования отдельных материалов (например, бумага, картон, фольга, пластилин, природные, текстильные материалы) и способы их обработки (сгибание, отрывание, сминание, резание, лепка и другие), выполнять доступные технологические приёмы ручной обработки материалов при изготовлении изделий;

ориентироваться в наименованиях основных технологических операций: разметка деталей, выделение деталей, сборка изделия;

выполнять разметку деталей сгибанием, по шаблону, на глаз, от руки, выделение деталей способами обрывания, вырезания и другие, сборку изделий с помощью клея, ниток и другие;

оформлять изделия строчкой прямого стежка;

понимать смысл понятий «изделие», «деталь изделия», «образец», «заготовка», «материал», «инструмент», «приспособление», «конструирование», «апликация»;

выполнять задания с использованием готового плана;

обслуживать себя во время работы: соблюдать порядок на рабочем месте, ухаживать за инструментами и правильно хранить их, соблюдать правила гигиены труда;

рассматривать и анализировать простые по конструкции образцы (по вопросам учителя), анализировать простейшую конструкцию изделия: выделять основные и дополнительные детали, называть их форму, определять взаимное расположение, виды соединения, способы изготовления;

распознавать изученные виды материалов (природные, пластические, бумага, тонкий картон, текстильные, клей и другие), их свойства (цвет, фактура, форма, гибкость и другие);

называть ручные инструменты (ножницы, игла, линейка) и приспособления (шаблон, стека, булавки и другие), безопасно хранить и работать ими; различать материалы и инструменты по их назначению;

называть и выполнять последовательность изготовления несложных изделий: разметка, резание, сборка, отделка;

качественно выполнять операции и приёмы по изготовлению несложных изделий: экономно выполнять разметку деталей на глаз, от руки, по шаблону, по линейке (как направляющему инструменту без откладывания размеров), точно резать ножницами по линиям разметки, придавать форму деталям и изделию сгибанием, складыванием, вытягиванием, отрыванием, сминанием, лепкой и прочее, собирать изделия с помощью клея, пластических масс и другие, эстетично и аккуратно выполнять отделку раскрашиванием, аппликацией, строчкой прямого стежка;

использовать для сушки плоских изделий пресс;

с помощью учителя выполнять практическую работу и самоконтроль с использованием инструкционной карты, образца, шаблона;

различать разборные и неразборные конструкции несложных изделий; понимать простейшие виды технической документации (рисунок, схема), конструировать и моделировать изделия из различных материалов по образцу, рисунку;

осуществлять элементарное сотрудничество, участвовать в коллективных работах под руководством учителя;

выполнять несложные коллективные работы проектного характера.

К концу обучения во 2 классе обучающийся получит следующие **предметные результаты** по отдельным темам программы по технологии:

понимать смысл понятий «инструкционная» («технологическая») карта, «чертёж», «эскиз», «линии чертежа», «развёртка», «макет», «модель», «технология», «технологические операции», «способы обработки» и использовать их в практической деятельности;

выполнять задания по самостоятельно составленному плану; распознавать элементарные общие правила создания рукотворного мира (прочность, удобство, эстетическая выразительность - симметрия, асимметрия, равновесие), наблюдать гармонию предметов и окружающей среды, называть характерные особенности изученных видов декоративно-прикладного искусства;

выделять, называть и применять изученные общие правила создания рукотворного мира в своей предметно-творческой деятельности;

самостоятельно подготавливать рабочее место в соответствии с видом деятельности, поддерживать порядок во время работы, убирать рабочее место;

анализировать задание (образец) по предложенным вопросам, памятке или инструкции, самостоятельно выполнять доступные задания с использованием инструкционной (технологической) карты;

самостоятельно отбирать материалы и инструменты для работы, исследовать свойства новых изучаемых материалов (толстый картон, натуральные ткани, нитки, проволока и другие);

читать простейшие чертежи (эскизы), называть линии чертежа (линия контура и надреза, линия выносная и размерная, линия сгиба, линия симметрии);

выполнять экономную разметку прямоугольника (от двух прямых углов и одного прямого угла) с помощью чертёжных инструментов (линейки, угольника) с использованием простейшего чертёжа (эскиза), чертить окружность с помощью циркуля;

выполнять биговку;

выполнять построение простейшего лекала (выкройки) правильной геометрической формы и разметку деталей кроя на ткани по нему/ней;

оформлять изделия и соединять детали освоенными ручными строчками; понимать

смысл понятия «развёртка» (трёхмерного предмета), соотносить объёмную конструкцию с изображениями её развёртки;

отличать макет от модели, строить трёхмерный макет из готовой развёртки; определять неподвижный и подвижный способ соединения деталей и выполнять подвижное и неподвижное соединения известными способами;

конструировать и моделировать изделия из различных материалов по модели, простейшему чертежу или эскизу;

решать несложные конструкторско-технологические задачи; применять освоенные знания и практические умения (технологические, графические, конструкторские) в самостоятельной интеллектуальной и практической деятельности;

выполнять работу в малых группах, осуществлять сотрудничество; понимать особенности проектной деятельности, осуществлять под руководством учителя элементарную проектную деятельность в малых группах: разрабатывать замысел, искать пути его реализации, воплощать его в продукте, демонстрировать готовый продукт;

называть профессии людей, работающих в сфере обслуживания.

К концу обучения в 3 классе обучающийся получит следующие **предметные результаты** по отдельным темам программы по технологии:

понимать смысл понятий «чертёж развёртки», «канцелярский нож», «шило», «искусственный материал»;

выделять и называть характерные особенности изученных видов декоративно-прикладного искусства, профессии мастеров прикладного искусства (в рамках изученного);

узнавать и называть по характерным особенностям образцов или по описанию изученные и распространённые в крае ремёсла;

называть и описывать свойства наиболее распространённых изучаемых искусственных и синтетических материалов (бумага, металлы, текстиль и другие);

читать чертёж развёртки и выполнять разметку развёрток с помощью чертёжных инструментов (линейка, угольник, циркуль);

узнавать и называть линии чертежа (осевая и центровая);

безопасно пользоваться канцелярским ножом, шилом;

выполнять рицовку;

выполнять соединение деталей и отделку изделия освоенными ручными строчками;

решать простейшие задачи технико-технологического характера по изменению вида и способа соединения деталей: на достраивание, придание новых свойств конструкции в соответствии с новыми (дополненными) требованиями, использовать комбинированные техники при изготовлении изделий в соответствии с технической или декоративно-художественной задачей;

понимать технологический и практический смысл различных видов соединений в технических объектах, простейшие способы достижения прочности конструкций, использовать их при решении простейших конструкторских задач;

конструировать и моделировать изделия из разных материалов и наборов «Конструктор» по заданным техническим, технологическим и декоративнохудожественным условиям;

изменять конструкцию изделия по заданным условиям;

выбирать способ соединения и соединительный материал в зависимости от требований конструкции;

называть несколько видов информационных технологий и соответствующих способов передачи информации (из реального окружения обучающихся);

понимать назначение основных устройств персонального компьютера для ввода, вывода и обработки информации;

выполнять основные правила безопасной работы на компьютере;

использовать возможности компьютера и информационно-коммуникационных

технологий для поиска необходимой информации при выполнении обучающих, творческих и проектных заданий;

выполнять проектные задания в соответствии с содержанием изученного материала на основе полученных знаний и умений.

К концу обучения в 4 классе обучающийся получит следующие **предметные результаты** по отдельным темам программы по технологии:

формировать общее представление о мире профессий, их социальном значении, о творчестве и творческих профессиях, о мировых достижениях в области техники и искусства (в рамках изученного), о наиболее значимых окружающих производствах;

на основе анализа задания самостоятельно организовывать рабочее место в зависимости от вида работы, осуществлять планирование трудового процесса;

самостоятельно планировать и выполнять практическое задание (практическую работу) с использованием инструкционной (технологической) карты или творческого замысла, при необходимости вносить коррективы в выполняемые действия;

понимать элементарные основы бытовой культуры, выполнять доступные действия по самообслуживанию и доступные виды домашнего труда;

выполнять более сложные виды работ и приёмы обработки различных материалов (например, плетение, шитьё и вышивание, тиснение по фольге), комбинировать различные способы в зависимости и от поставленной задачи, оформлять изделия и соединять детали освоенными ручными строчками;

выполнять символические действия моделирования, понимать и создавать простейшие виды технической документации (чертёж развёртки, эскиз, технический рисунок, схему) и выполнять по ней работу;

решать простейшие задачи рационализаторского характера по изменению конструкции изделия: на доработку, придание новых свойств конструкции в связи с изменением функционального назначения изделия;

на основе усвоенных правил дизайна решать простейшие художественно-конструкторские задачи по созданию изделий с заданной функцией;

создавать небольшие тексты, презентации и печатные публикации с использованием изображений на экране компьютера, оформлять текст (выбор шрифта, размера, цвета шрифта, выравнивание абзаца);

работать с доступной информацией, работать в программах Word, Power Point;

решать творческие задачи, мысленно создавать и разрабатывать проектный замысел, осуществлять выбор средств и способов его практического воплощения, аргументированно представлять продукт проектной деятельности;

осуществлять сотрудничество в различных видах совместной деятельности, предлагать идеи для обсуждения, уважительно относиться к мнению товарищей, договариваться, участвовать в распределении ролей, координировать собственную работу в общем процессе.

Предметная область «Физическая культура»

«Физическая культура»

Пояснительная записка

Программа по физической культуре на уровне начального общего образования составлена на основе требований к результатам освоения программы начального общего образования ФГОС НОО, а также ориентирована на целевые приоритеты духовно-нравственного развития, воспитания и социализации обучающихся, сформулированные в федеральной рабочей программе воспитания.

При создании программы по физической культуре учтены потребности современного российского общества в физически крепком и деятельном подрастающем поколении,

способном активно включаться в разнообразные формы здорового образа жизни, использовать ценности физической культуры для саморазвития, самоопределения и самореализации.

В программе по физической культуре нашли своё отражение объективно сложившиеся реалии современного социокультурного развития общества, условия деятельности образовательных организаций, запросы родителей обучающихся, педагогических работников на обновление содержания образовательного процесса, внедрение в его практику современных подходов, новых методик и технологий.

Изучение учебного предмета «Физическая культура» имеет важное значение в онтогенезе обучающихся. Оно активно воздействует на развитие их физической, психической и социальной природы, содействует укреплению здоровья, повышению защитных свойств организма, развитию памяти, внимания и мышления, предметно ориентируется на активное вовлечение обучающихся в самостоятельные занятия физической культурой и спортом.

Целью образования по физической культуре на уровне начального общего образования является формирование у обучающихся основ здорового образа жизни, активной творческой самостоятельности в проведении разнообразных форм занятий физическими упражнениями. Достижение данной цели обеспечивается ориентацией учебного предмета на укрепление и сохранение здоровья обучающихся, приобретение ими знаний и способов самостоятельной деятельности, развитие физических качеств и освоение физических упражнений оздоровительной, спортивной и прикладно-ориентированной направленности.

Развивающая ориентация учебного предмета «Физическая культура» заключается в формировании у обучающихся необходимого и достаточного физического здоровья, уровня развития физических качеств и обучения физическим упражнениям разной функциональной направленности. Существенным достижением такой ориентации является постепенное вовлечение обучающихся в здоровый образ жизни за счёт овладения ими знаниями и умениями по организации самостоятельных занятий подвижными играми, коррекционной, дыхательной и зрительной гимнастикой, проведения физкультурминуток и утренней зарядки, закаливающих процедур, наблюдений за физическим развитием и физической подготовленностью.

Воспитывающее значение учебного предмета раскрывается в приобщении обучающихся к истории и традициям физической культуры и спорта народов России, формировании интереса к регулярным занятиям физической культурой и спортом, осознании роли занятий физической культурой в укреплении здоровья, организации активного отдыха и досуга. В процессе обучения у обучающихся активно формируются положительные навыки и способы поведения, общения и взаимодействия со сверстниками и учителями, оценивания своих действий и поступков в процессе совместной коллективной деятельности.

Методологической основой структуры и содержания программы по физической культуре для начального общего образования являются базовые положения личностно-деятельностного подхода, ориентирующие педагогический процесс на развитие целостной личности обучающихся. Достижение целостного развития становится возможным благодаря освоению обучающимися двигательной деятельности, представляющей собой основу содержания учебного предмета «Физическая культура». Двигательная деятельность оказывает активное влияние на развитие психической и социальной природы обучающихся. Как и любая деятельность, она включает в себя информационный, операциональный и мотивационно-процессуальный компоненты, которые находят своё отражение в соответствующих дидактических линиях учебного предмета.

В целях усиления мотивационной составляющей учебного предмета и подготовки обучающихся к выполнению комплекса ГТО в структуру программы по физической культуре в раздел «Физическое совершенствование» вводится образовательный модуль «Прикладно-ориентированная физическая культура». Данный модуль позволяет удовлетворить интересы обучающихся в занятиях спортом и активном участии в спортивных соревнованиях, развитии национальных форм соревновательной деятельности и систем физического воспитания.

Содержание модуля «Прикладно-ориентированная физическая культура» обеспечивается программами по видам спорта, которые используются исходя из интересов

обучающихся, физкультурно-спортивных традиций, наличия необходимой материально-технической базы, квалификации педагогического состава. Содержание для модуля «Прикладно-ориентированная физическая культура» включает популярные национальные виды спорта, подвижные игры и развлечения, основывающиеся на этнокультурных, исторических и современных традициях региона и школы.

Содержание программы по физической культуре изложено по годам обучения и раскрывает основные её содержательные линии, обязательные для изучения в каждом классе: «Знания о физической культуре», «Способы самостоятельной деятельности» и «Физическое совершенствование».

Планируемые результаты включают в себя личностные, метапредметные и предметные результаты.

Результативность освоения учебного предмета обучающимися достигается посредством современных научно-обоснованных инновационных средств, методов и форм обучения, информационно-коммуникативных технологий и передового педагогического опыта.

Общее число часов для изучения физической культуры - 270 часов: в 1 классе - 66 часов (2 часа в неделю), во 2 классе - 68 часов (2 часа в неделю), в 3 классе - 68 часов (2 часа в неделю), в 4 классе - 68 часов (2 часа в неделю).

Содержание обучения в 1 классе

Знания о физической культуре.

Понятие «физическая культура» как занятия физическими упражнениями и спортом по укреплению здоровья, физическому развитию и физической подготовке. Связь физических упражнений с движениями животных и трудовыми действиями древних людей.

Способы самостоятельной деятельности.

Режим дня и правила его составления и соблюдения.

Физическое совершенствование.

Оздоровительная физическая культура.

Гигиена человека и требования к проведению гигиенических процедур. Осанка и комплексы упражнений для правильного её развития. Физические упражнения для физкультминуток и утренней зарядки.

Спортивно-оздоровительная физическая культура.

Правила поведения на уроках физической культуры, подбора одежды для занятий в спортивном зале и на открытом воздухе.

Гимнастика с основами акробатики.

Исходные положения в физических упражнениях: стойки, упоры, седы, положения лёжа. Строевые упражнения: построение и перестроение в одну и две шеренги, стоя на месте, повороты направо и налево, передвижение в колонне по одному с равномерной скоростью.

Гимнастические упражнения: стилизованные способы передвижения ходьбой и бегом, упражнения с гимнастическим мячом и гимнастической скакалкой, стилизованные гимнастические прыжки.

Акробатические упражнения: подъём туловища из положения лёжа на спине и животе, подъём ног из положения лёжа на животе, сгибание рук в положении упор лёжа, прыжки в группировке, толчком двумя ногами, прыжки в упоре на руки, толчком двумя ногами.

Лыжная подготовка (ТЕОРИЯ).

Переноска лыж к месту занятия. Основная стойка лыжника. Передвижение на лыжах ступающим шагом (без палок). Передвижение на лыжах скользящим шагом (без палок).

Лёгкая атлетика.

Равномерная ходьба и равномерный бег. Прыжки в длину и высоту с места толчком двумя ногами, в высоту с прямого разбега.

Подвижные и спортивные игры.

Считалки для самостоятельной организации подвижных игр.

Прикладно-ориентированная физическая культура.

Развитие основных физических качеств средствами спортивных и подвижных игр. Подготовка к выполнению нормативных требований комплекса ГТО.

Содержание обучения во 2 классе

Знания о физической культуре.

Из истории возникновения физических упражнений и первых соревнований. Зарождение Олимпийских игр древности.

Способы самостоятельной деятельности.

Физическое развитие и его измерение. Физические качества человека: сила, быстрота, выносливость, гибкость, координация и способы их измерения. Составление дневника наблюдений по физической культуре.

Физическое совершенствование.

Оздоровительная физическая культура.

Закаливание организма обтиранием. Составление комплекса утренней зарядки и физкультминутки для занятий в домашних условиях.

Спортивно-оздоровительная физическая культура.

Гимнастика с основами акробатики.

Правила поведения на занятиях гимнастикой и акробатикой. Строевые команды в построении и перестроении в одну шеренгу и колонну по одному; при поворотах направо и налево, стоя на месте и в движении. Передвижение в колонне по одному с равномерной и изменяющейся скоростью движения.

Упражнения разминки перед выполнением гимнастических упражнений. Прыжки со скакалкой на двух ногах и поочередно на правой и левой ноге на месте. Упражнения с гимнастическим мячом: подбрасывание, перекаты и наклоны с мячом в руках. Танцевальный хороводный шаг, танец галоп.

Лыжная подготовка (ТЕОРИЯ).

Правила поведения на занятиях лыжной подготовкой. Упражнения на лыжах: передвижение двухшажным попеременным ходом, спуск с небольшого склона в основной стойке, торможение лыжными палками на учебной трассе и падением на бок во время спуска.

Лёгкая атлетика.

Правила поведения на занятиях лёгкой атлетикой. Броски малого мяча в неподвижную мишень разными способами из положения стоя, сидя и лёжа. Разнообразные сложно-координированные прыжки толчком одной ногой и двумя ногами с места, в движении в разных направлениях, с разной амплитудой и траекторией полёта. Прыжок в высоту с прямого разбега. Ходьба по гимнастической скамейке с изменением скорости и направления движения. Беговые сложно-координационные упражнения: ускорения из разных исходных положений, змейкой, по кругу, обеганием предметов, с преодолением небольших препятствий.

Подвижные игры.

Подвижные игры с техническими приёмами спортивных игр (баскетбол, футбол).

Прикладно-ориентированная физическая культура.

Подготовка к соревнованиям по комплексу ГТО. Развитие основных физических качеств средствами подвижных и спортивных игр.

Содержание обучения в 3 классе

Знания о физической культуре.

Из истории развития физической культуры у древних народов, населявших территорию России. История появления современного спорта.

Способы самостоятельной деятельности.

Виды физических упражнений, используемых на уроках физической культуры: общеразвивающие, подготовительные, соревновательные, их отличительные признаки и предназначение. Способы измерения пульса на занятиях физической культурой (наложение руки под грудь). Дозировка нагрузки при развитии физических качеств на уроках физической культуры.

культуры. Дозирование физических упражнений для комплексов физкультурминутки и утренней зарядки. Составление графика занятий по развитию физических качеств на учебный год.

Физическое совершенствование.

Оздоровительная физическая культура.

Закаливание организма при помощи обливания под душем. Упражнения дыхательной и зрительной гимнастики, их влияние на восстановление организма после умственной и физической нагрузки.

Спортивно-оздоровительная физическая культура.

Гимнастика с основами акробатики.

Строевые упражнения в движении противоходом, перестроении из колонны по одному в колонну по три, стоя на месте и в движении. Упражнения в лазании по канату в три приёма. Упражнения на гимнастической скамейке в передвижении стилизованными способами ходьбы: вперёд, назад, с высоким подниманием колен и изменением положения рук, приставным шагом правым и левым боком. Передвижения по наклонной гимнастической скамейке: равномерной ходьбой с поворотом в разные стороны и движением руками, приставным шагом правым и левым боком.

Упражнения в передвижении по гимнастической стенке: ходьба приставным шагом правым и левым боком по нижней жерди, лазанье разноимённым способом. Прыжки через скакалку с изменяющейся скоростью вращения на двух ногах и поочерёдно на правой и левой ноге, прыжки через скакалку назад с равномерной скоростью.

Ритмическая гимнастика: стилизованные наклоны и повороты туловища с изменением положения рук, стилизованные шаги на месте в сочетании с движением рук, ног и туловища. Упражнения в танцах галоп и полька.

Лёгкая атлетика.

Прыжок в длину с разбега, способом согнув ноги. Броски набивного мяча из-за головы в положении сидя и стоя на месте. Беговые упражнения скоростной и координационной направленности: челночный бег, бег с преодолением препятствий, с ускорением и торможением, максимальной скоростью на дистанции 30 м.

Лыжная подготовка (ТЕОРИЯ).

Передвижение одновременным двухшажным ходом. Упражнения в поворотах на лыжах переступанием стоя на месте и в движении. Торможение плугом.

Плавательная подготовка (ТЕОРИЯ).

Правила поведения в бассейне. Виды современного спортивного плавания: кроль на груди и спине, брас. Упражнения ознакомительного плавания: передвижение по дну ходьбой и прыжками, погружение в воду и всплывание, скольжение на воде. Упражнения в плавании кролем на груди.

Подвижные и спортивные игры.

Подвижные игры на точность движений с приёмами спортивных игр и лыжной подготовки. Баскетбол: ведение баскетбольного мяча, ловля и передача баскетбольного мяча. Волейбол: прямая нижняя подача, приём и передача мяча снизу двумя руками на месте и в движении. Футбол: ведение футбольного мяча, удар по неподвижному футбольному мячу.

Прикладно-ориентированная физическая культура.

Развитие основных физических качеств средствами базовых видов спорта. Подготовка к выполнению нормативных требований комплекса ГТО.

Содержание обучения в 4 классе

Знания о физической культуре.

Из истории развития физической культуры в России. Развитие национальных видов спорта в России.

Способы самостоятельной деятельности.

Физическая подготовка. Влияние занятий физической подготовкой на работу организма. Регулирование физической нагрузки по пульсу на самостоятельных занятиях физической

подготовкой. Определение тяжести нагрузки на самостоятельных занятиях физической подготовкой по внешним признакам и самочувствию. Определение возрастных особенностей физического развития и физической подготовленности посредством регулярного наблюдения. Оказание первой помощи при травмах во время самостоятельных занятий физической культурой.

Физическое совершенствование.

Оздоровительная физическая культура.

Оценка состояния осанки, упражнения для профилактики её нарушения (на расслабление мышц спины и профилактику сутулости). Упражнения для снижения массы тела за счёт упражнений с высокой активностью работы больших мышечных групп. Закаливающие процедуры: купание в естественных водоёмах, солнечные и воздушные процедуры.

Спортивно-оздоровительная физическая культура.

Гимнастика с основами акробатики.

Предупреждение травматизма при выполнении гимнастических и акробатических упражнений. Акробатические комбинации из хорошо освоенных упражнений. Опорный прыжок через гимнастического козла с разбега способом напрыгивания. Упражнения на низкой гимнастической перекладине: висы и упоры, подъём переворотом. Упражнения в танце «Летка-енка».

Лёгкая атлетика.

Предупреждение травматизма во время выполнения легкоатлетических упражнений. Прыжок в высоту с разбега перешагиванием. Технические действия при беге по легкоатлетической дистанции: низкий старт, стартовое ускорение, финиширование. Метание малого мяча на дальность стоя на месте.

Лыжная подготовка (ТЕОРИЯ).

Предупреждение травматизма во время занятий лыжной подготовкой. Упражнения в передвижении на лыжах одновременным одношажным ходом.

Плавательная подготовка (ТЕОРИЯ).

Предупреждение травматизма во время занятий плавательной подготовкой. Упражнения в плавании кролем на груди, ознакомительные упражнения в плавании кролем на спине.

Подвижные и спортивные игры.

Предупреждение травматизма на занятиях подвижными играми. Подвижные игры общефизической подготовки. Волейбол: нижняя боковая подача, приём и передача мяча сверху, выполнение освоенных технических действий в условиях игровой деятельности. Баскетбол: бросок мяча двумя руками от груди с места, выполнение освоенных технических действий в условиях игровой деятельности. Футбол: остановки катящегося мяча внутренней стороной стопы, выполнение освоенных технических действий в условиях игровой деятельности.

Прикладно-ориентированная физическая культура.

Упражнения физической подготовки на развитие основных физических качеств. Подготовка к выполнению нормативных требований комплекса ГТО.

Планируемые результаты освоения программы по физической культуре на уровне начального общего образования

Личностные результаты освоения программы по физической культуре на уровне начального общего образования достигаются в единстве учебной и воспитательной деятельности в соответствии с традиционными российскими социокультурными и духовно-нравственными ценностями, принятыми в обществе правилами и нормами поведения и способствуют процессам самопознания, самовоспитания и саморазвития, формирования внутренней позиции личности.

В результате изучения физической культуры на уровне начального общего образования у обучающегося будут сформированы следующие **личностные результаты**:

становление ценностного отношения к истории и развитию физической культуры народов России, осознание её связи с трудовой деятельностью и укреплением здоровья

человека;

формирование нравственно-этических норм поведения и правил межличностного общения во время подвижных игр и спортивных соревнований, выполнения совместных учебных заданий;

проявление уважительного отношения к соперникам во время соревновательной деятельности, стремление оказывать первую помощь при травмах и ушибах;

уважительное отношение к содержанию национальных подвижных игр, этнокультурным формам и видам соревновательной деятельности;

стремление к формированию культуры здоровья, соблюдению правил здорового образа жизни;

проявление интереса к исследованию индивидуальных особенностей физического развития и физической подготовленности, влияния занятий физической культурой и спортом на их показатели.

В результате изучения физической культуры на уровне начального общего образования у обучающегося будут сформированы **познавательные универсальные учебные действия, коммуникативные универсальные учебные действия, регулятивные универсальные учебные действия, совместная деятельность.**

По окончании 1 класса у обучающегося будут сформированы следующие **универсальные учебные действия:**

У обучающегося будут сформированы следующие **базовые логические и исследовательские действия** как часть **познавательных универсальных учебных действий:**

находить общие и отличительные признаки в передвижениях человека и животных;

устанавливать связь между бытовыми движениями древних людей и физическими упражнениями из современных видов спорта;

сравнивать способы передвижения ходьбой и бегом, находить между ними общие и отличительные признаки;

выявлять признаки правильной и неправильной осанки, приводить возможные причины её нарушений.

У обучающегося будут сформированы **умения общения** как часть **коммуникативных универсальных учебных действий:**

воспроизводить названия разучиваемых физических упражнений и их исходные положения;

высказывать мнение о положительном влиянии занятий физической культурой, оценивать влияние гигиенических процедур на укрепление здоровья;

управлять эмоциями во время занятий физической культурой и проведения подвижных игр, соблюдать правила поведения и положительно относиться к замечаниям других обучающихся и учителя;

обсуждать правила проведения подвижных игр, обосновывать объективность определения победителей.

У обучающегося будут сформированы **умения самоорганизации и самоконтроля** как часть **регулятивных универсальных учебных действий:**

выполнять комплексы физкультминуток, утренней зарядки, упражнений по профилактике нарушения и коррекции осанки;

выполнять учебные задания по обучению новым физическим упражнениям и развитию физических качеств;

проявлять уважительное отношение к участникам совместной игровой и соревновательной деятельности.

По окончании 2 класса у обучающегося будут сформированы следующие **универсальные учебные действия:**

У обучающегося будут сформированы следующие **базовые логические и исследовательские действия** как часть **познавательных универсальных учебных действий:**

характеризовать понятие «физические качества», называть физические качества и

определять их отличительные признаки;

понимать связь между закаливающими процедурами и укреплением здоровья; выявлять отличительные признаки упражнений на развитие разных физических качеств, приводить примеры и демонстрировать их выполнение;

обобщать знания, полученные в практической деятельности, составлять индивидуальные комплексы упражнений физкультурминуток и утренней зарядки, упражнений на профилактику нарушения осанки;

вести наблюдения за изменениями показателей физического развития и физических качеств, проводить процедуры их измерения.

У обучающегося будут сформированы **умения общения** как часть **коммуникативных универсальных учебных действий**:

объяснять назначение упражнений утренней зарядки, приводить соответствующие примеры её положительного влияния на организм обучающихся (в пределах изученного);

исполнять роль капитана и судьи в подвижных играх, аргументированно высказывать суждения о своих действиях и принятых решениях;

выполнять небольшие сообщения по истории возникновения подвижных игр и спортивных соревнований, планированию режима дня, способам измерения показателей физического развития и физической подготовленности.

У обучающегося будут сформированы **умения самоорганизации и самоконтроля** как часть **регулятивных универсальных учебных действий**:

соблюдать правила поведения на уроках физической культуры с учётом их учебного содержания, находить в них различия (легкоатлетические, гимнастические и игровые уроки, занятия лыжной и плавательной подготовкой);

выполнять учебные задания по освоению новых физических упражнений и развитию физических качеств в соответствии с указаниями и замечаниями учителя;

взаимодействовать со сверстниками в процессе выполнения учебных заданий, соблюдать культуру общения и уважительного обращения к другим обучающимся;

контролировать соответствие двигательных действий правилам подвижных игр, проявлять эмоциональную сдержанность при возникновении ошибок.

По окончании 3 класса у обучающегося будут сформированы следующие **УУД**:

У обучающегося будут сформированы следующие **базовые логические и исследовательские действия** как часть **познавательных универсальных учебных действий**:

понимать историческую связь развития физических упражнений с трудовыми действиями, приводить примеры упражнений древних людей в современных спортивных соревнованиях;

объяснять понятие «дозировка нагрузки», правильно применять способы её регулирования на занятиях физической культурой;

понимать влияние дыхательной и зрительной гимнастики на предупреждение развития утомления при выполнении физических и умственных нагрузок;

обобщать знания, полученные в практической деятельности, выполнять правила поведения на уроках физической культуры, проводить закаливающие процедуры, занятия по предупреждению нарушения осанки;

вести наблюдения за динамикой показателей физического развития и физических качеств в течение учебного года, определять их приросты по учебным четвертям.

У обучающегося будут сформированы **умения общения** как часть **коммуникативных универсальных учебных действий**:

организовывать совместные подвижные игры, принимать в них активное участие с соблюдением правил и норм этического поведения;

правильно использовать строевые команды, названия упражнений и способов деятельности во время совместного выполнения учебных заданий;

активно участвовать в обсуждении учебных заданий, анализе выполнения физических упражнений и технических действий из осваиваемых видов спорта;

выполнять небольшие сообщения по результатам выполнения учебных заданий, организации и проведения самостоятельных занятий физической культурой.

У обучающегося будут сформированы **умения самоорганизации и самоконтроля** как часть **регулятивных универсальных учебных действий**:

контролировать выполнение физических упражнений, корректировать их на основе сравнения с заданными образцами;

взаимодействовать со сверстниками в процессе учебной и игровой деятельности, контролировать соответствие выполнения игровых действий правилам подвижных игр;

оценивать сложность возникающих игровых задач, предлагать их совместное коллективное решение.

По окончании 4 класса у обучающегося будут сформированы следующие **УУД**:

У обучающегося будут сформированы следующие **базовые логические и исследовательские действия** как часть **познавательных универсальных учебных действий**:

сравнивать показатели индивидуального физического развития и физической подготовленности с возрастными стандартами, находить общие и отличительные особенности;

выявлять отставание в развитии физических качеств от возрастных стандартов, приводить примеры физических упражнений по их устранению;

объединять физические упражнения по их целевому назначению: на профилактику нарушения осанки, развитие силы, быстроты и выносливости.

У обучающегося будут сформированы **умения общения** как часть **коммуникативных универсальных учебных действий**:

взаимодействовать с учителем и обучающимися, воспроизводить ранее изученный материал и отвечать на вопросы в процессе учебного диалога;

использовать специальные термины и понятия в общении с учителем и обучающимися, применять термины при обучении новым физическим упражнениям, развитии физических качеств;

оказывать посильную первую помощь во время занятий физической культурой.

У обучающегося будут сформированы **умения самоорганизации и самоконтроля** как часть **регулятивных универсальных учебных действий**:

выполнять указания учителя, проявлять активность и самостоятельность при выполнении учебных заданий;

самостоятельно проводить занятия на основе изученного материала и с учётом собственных интересов;

оценивать свои успехи в занятиях физической культурой, проявлять стремление к развитию физических качеств, выполнению нормативных требований комплекса ГТО.

Предметные результаты изучения физической культуры

К концу обучения в 1 классе обучающийся достигнет следующих **предметных результатов** по отдельным темам программы по физической культуре:

приводить примеры основных дневных дел и их распределение в индивидуальном режиме дня;

соблюдать правила поведения на уроках физической культурой, приводить примеры подбора одежды для самостоятельных занятий;

выполнять упражнения утренней зарядки и физкультминуток;

анализировать причины нарушения осанки и демонстрировать упражнения по профилактике её нарушения;

демонстрировать построение и перестроение из одной шеренги в две и в колонну по одному, выполнять ходьбу и бег с равномерной и изменяющейся скоростью передвижения;

демонстрировать передвижения стилизованным гимнастическим шагом и бегом, прыжки на месте с поворотами в разные стороны и в длину толчком двумя ногами;

иметь представление о передвижении на лыжах ступающим и скользящим шагом (без

палок) (ТЕОРИЯ);

играть в подвижные игры с общеразвивающей направленностью.

К концу обучения во 2 классе обучающийся достигнет следующих **предметных результатов** по отдельным темам программы по физической культуре:

демонстрировать примеры основных физических качеств и высказывать своё суждение об их связи с укреплением здоровья и физическим развитием;

измерять показатели длины и массы тела, физических качеств с помощью специальных тестовых упражнений, вести наблюдения за их изменениями;

выполнять броски малого (теннисного) мяча в мишень из разных исходных положений и разными способами, демонстрировать упражнения в подбрасывании гимнастического мяча правой и левой рукой, перебрасывании его с руки на руку, перекачиванию;

демонстрировать танцевальный хороводный шаг в совместном передвижении; выполнять прыжки по разметкам на разное расстояние и с разной амплитудой, в высоту с прямого разбега;

иметь представление о передвижении на лыжах двухшажным переменным ходом, спуске с пологого склона и торможении падением (ТЕОРИЯ);

организовывать и играть в подвижные игры на развитие основных физических качеств, с использованием технических приёмов из спортивных игр; выполнять упражнения на развитие физических качеств.

К концу обучения в 3 классе обучающийся достигнет следующих **предметных результатов** по отдельным темам программы по физической культуре:

соблюдать правила во время выполнения гимнастических и акробатических упражнений, легкоатлетической, лыжной, игровой и плавательной подготовки;

демонстрировать примеры упражнений общеразвивающей, подготовительной и соревновательной направленности, раскрывать их целевое предназначение на занятиях физической культурой;

измерять частоту пульса и определять физическую нагрузку по её значениям с помощью таблицы стандартных нагрузок;

выполнять упражнения дыхательной и зрительной гимнастики, объяснять их связь с предупреждением появления утомления;

выполнять движение противходом в колонне по одному, перестраиваться из колонны по одному в колонну по три на месте и в движении;

выполнять ходьбу по гимнастической скамейке с высоким подниманием колен и изменением положения рук, поворотами в правую и левую сторону, двигаться приставным шагом левым и правым боком, спиной вперёд;

передвигаться по нижней жерди гимнастической стенки приставным шагом в правую и левую сторону, лазать разноимённым способом;

демонстрировать прыжки через скакалку на двух ногах и попеременно на правой и левой ноге;

демонстрировать упражнения ритмической гимнастики, движения танцев галоп и полька;

выполнять бег с преодолением небольших препятствий с разной скоростью, прыжки в длину с разбега способом согнув ноги, броски набивного мяча из положения сидя и стоя;

иметь представление о передвижении на лыжах одновременным двухшажным ходом, спуске с пологого склона в стойке лыжника и торможении плугом (ТЕОРИЯ);

выполнять технические действия спортивных игр: баскетбол (ведение баскетбольного мяча на месте и в движении), волейбол (приём мяча снизу и нижняя передача в парах), футбол (ведение футбольного мяча змейкой);

выполнять упражнения на развитие физических качеств, демонстрировать приросты в их показателях.

К концу обучения в 4 классе обучающийся достигнет следующих **предметных результатов** по отдельным темам программы по физической культуре: объяснять назначение

комплекса ГТО и выявлять его связь с подготовкой к труду и защите Родины;

осознавать положительное влияние занятий физической подготовкой на укрепление здоровья, развитие сердечно-сосудистой и дыхательной систем;

приводить примеры регулирования физической нагрузки по пульсу при развитии физических качеств: силы, быстроты, выносливости и гибкости;

приводить примеры оказания первой помощи при травмах во время самостоятельных занятий физической культурой и спортом, характеризовать причины их появления на занятиях гимнастикой и лёгкой атлетикой, лыжной и плавательной подготовкой;

проявлять готовность оказать первую помощь в случае необходимости; демонстрировать акробатические комбинации из 5-7 хорошо освоенных упражнений (с помощью учителя);

демонстрировать опорный прыжок через гимнастического козла с разбега способом напрыгивания;

демонстрировать движения танца «Летка-енка» в групповом исполнении под музыкальное сопровождение;

выполнять прыжок в высоту с разбега перешагиванием;

выполнять метание малого (теннисного) мяча на дальность;

объяснять технику проплывание учебной дистанции кролем на груди или кролем на спине (по выбору обучающегося) (ТЕОРИЯ);

выполнять освоенные технические действия спортивных игр баскетбол, волейбол и футбол в условиях игровой деятельности;

выполнять упражнения на развитие физических качеств, демонстрировать приросты в их показателях.

Часть, формируемая участниками образовательных отношений

«Математика и конструирование»

1 класс

Геометрическая составляющая

Точка, линия, линии прямые и кривые, линии замкнутые и незамкнутые. Прямая линия. Вычерчивание прямой линии. Свойства прямой линии.

Отрезок. Вычерчивание отрезков. Сравнение отрезков по длине (на глаз, наложением). Различное расположение отрезков на плоскости: пересекающиеся и непересекающиеся отрезки. Вертикальное, горизонтальное, наклонное расположение отрезков.

Графическое изображение результатов сравнения групп предметов по их количеству с использованием отрезков (схематический чертёж).

Луч.

Обозначение геометрических фигур буквами.

Длина. Единицы длины: сантиметр, дециметр. Соотношение между сантиметром и дециметром. Измерение длин отрезков и вычерчивание отрезков заданной длины.

Сравнение длин отрезков с помощью линейки с делениями (с помощью измерения) и с использованием циркуля.

Геометрическая сумма и разность двух отрезков.

Угол. Развернутый угол. Прямой угол. Виды углов: прямой, острый, тупой. Вычерчивание на клетчатой бумаге прямого, острого, тупого углов.

Ломаная. Вершина, звено ломаной линии. Изготовление моделей ломаной линии из счетных палочек.

Длина ломаной линии. Вычерчивание ломаной по заданному числу звеньев и их длине.

Многоугольник – замкнутая ломаная. Углы, вершины, стороны многоугольника. Виды многоугольников: треугольник, четырехугольник, пятиугольник и др.

Виды треугольников: разносторонний, равнобедренный.

Прямоугольник. Квадрат. Вычерчивание прямоугольника (квадрата) на бумаге с клетчатой разлиновкой.

Деление многоугольника на части. Составление многоугольника из двух частей с выбором из трех предложенных.

Конструирование

Знакомство с видами бумаги: тонкая, толстая; гладкая, шероховатая; белая, цветная и др. и их назначением.

Основные приемы обработки бумаги: сгибание, складывание, разметка по шаблону, резание бумаги ножницами, соединение деталей из бумаги с помощью клея, технологии выполнения этих операций.

Правила безопасной работы с инструментами: ножницами, гладилкой, циркулем.

Организация рабочего места.

Практические работы с бумагой: сгибание бумаги – получение прямой, пересекающихся и непересекающихся прямых, практическое выявление основного свойства прямой (через две точки можно провести прямую и при том только одну); изготовление моделей развернутого, прямого, тупого и острого углов.

Обозначение на чертеже линии сгиба.

Разметка бумаги по шаблону: основные приемы и правила разметки. Разметка бумаги с помощью линейки с делениями.

Конструирование из полосок бумаги разной длины моделей «Самолет», «Песочница».

Изготовление заготовок прямоугольной формы заданных размеров.

Преобразование прямоугольника в квадрат и квадрата в прямоугольник.

Изготовление аппликаций с использованием различных видов многоугольников («Елочка», «Домик», «Лодочка» и др.). Изготовление набора «Геометрическая мозаика» и конструирование из его деталей плоскостных моделей различных объектов («Ракета», «Домик», «Чайник» и др.) в рамках заданного контура и по словесному описанию.

Знакомство с технологией оригами. Изготовление способом оригами изделий: «Гриб», «Бабочка», «Рыбка», «Зайчик».

2 класс

Геометрическая составляющая

Угол. Построение прямого угла на нелинованной бумаге с помощью чертежного треугольника. Отрезок. Середина отрезка. Деление отрезка пополам.

Прямоугольник (квадрат). Диагонали прямоугольника (квадрата) и их свойства. Построение прямоугольника на нелинованной бумаге с использованием свойств его диагоналей.

Треугольник. Соотношение сторон треугольника.

Окружность. Круг. Центр, радиус, диаметр окружности (круга).

Построение прямоугольника, вписанного в окружность, окружности, описанной около прямоугольника (квадрата).

Деление фигур на части и составление фигур из частей. Преобразование фигур по заданным условиям.

Конструирование

Изготовление моделей прямоугольного треугольника, прямоугольника (квадрата) путем сгибания бумаги.

Практическая работа по выявлению равенства противоположных сторон прямоугольника; построение прямоугольника на нелинованной бумаге с использованием равенства его противоположных сторон с помощью чертежного треугольника и линейки.

Линии разных типов: основная (изображение видимого контура), сплошная тонкая (размерная и выносная), штрихпунктирная (обозначение линий сгиба).

Технологическая карта. Изготовление по технологической карте изделий (пакет для мелких предметов).

Технологический рисунок. Изготовление изделий по технологическому рисунку (подставка для кисточки).

Изготовление модели круга. Кольцо, составление технологической карты для его изготовления.

Изготовление изделий на базе кругов (ребристые шары).

Изготовление по чертежу изделий и аппликаций (закладка для книги, аппликация «Цыпленок»).

Оригами. Изготовление способом оригами изделий («Воздушный змей», «Щенок», «Жук»).

Изготовление по чертежу аппликаций технических машин («Трактор с тележкой», «Экскаватор»).

3 класс

Геометрическая составляющая

Построение отрезка, равного данному, с использованием циркуля и линейки без делений.

Виды треугольников по сторонам: разносторонний, равнобедренный, равносторонний.

Виды треугольников по углам: прямоугольный, тупоугольный, остроугольный. Построение треугольника по трем сторонам с использованием циркуля и линейки без делений.

Треугольная правильная пирамида. Элементы треугольной пирамиды: грани, ребра, вершины.

Периметр многоугольника, в том числе прямоугольника (квадрата). Свойства диагоналей прямоугольника.

Построение прямоугольника на нелинованной бумаге с использованием свойств его диагоналей.

Свойства диагоналей квадрата.

Площадь. Единицы площади. Площадь прямоугольника (квадрата). Площадь прямоугольного треугольника,

Деление окружности на 2, 4, 8 равных частей.

Деление окружности на 3, 6, 12 равных частей.

Взаимное расположение двух окружностей на плоскости.

Деление отрезка пополам с использованием циркуля и линейки без делений.

Вписанный и описанный треугольник.

Конструирование

Изготовление моделей треугольником различных видов.

Изготовление модели правильной треугольной пирамиды равными способами: склеиванием из развертки, сплетением из двух полос бумаги, состоящих из четырех равносторонних треугольников.

Изготовление геометрической игрушки («гнувшийся многоугольник») из бумажной полосы, состоящей из 10 равных разносторонних треугольников.

Изготовление по чертежам аппликаций («Дом», «Бульдозер») и чертежей по рисункам аппликаций («Паровоз»),

Изготовление композиций «Яхты и море».

Изготовление цветка на основе деления круга на 8 равных частей

Изготовление модели часов.

Изготовление набора для геометрической игры «Танграм».

Содержание курсов внеурочной деятельности

«Разговоры о важном»

Основные темы занятий связаны с важнейшими аспектами жизни человека в современной России: знанием родной истории и пониманием сложностей современного мира,

техническим прогрессом и сохранением природы, ориентацией в мировой художественной культуре и повседневной культуре поведения, доброжелательным отношением к окружающим и ответственным отношением к собственным поступкам.

«Азбука истоков»

Тема «Мир». Определение своей малой родины как одухотворенного мира природы, мира своеобразной культуры, как мира людей ее создающих. Раскрытие социокультурной категории «Мир» на основе ценностей, представленных во всех содержательных линиях регионального компонента образовательного стандарта. Анализ различных начертаний букв. Сравнение рукописных и декоративных шрифтов, букв. Определение и сравнение смысла, значения слов *поле, лес, поляна, опушка, дол*. Установление причинно-следственных связей. Раскрытие понятия слово-образ, слово-символ. Составление поздравления и пожелания близким, знакомым и незнакомым людям. Работа со словами из одной «семьи». Создание продолжения сказки. Поиск новых и непонятных слов. Извлечение необходимой информации из прослушанных текстов различных жанров. Анализ некоторых названий рек, сёл, городов. Объяснение смысловой нагрузки слов. Поиск и выделение необходимой информации по теме. Установление связи имени с родным краем. Построение логической цепочки рассуждения.

Тема «Слово». Раскрытие смысла особо значимых слов. Чтение с различной интонацией. Выработка умения с достаточной полнотой и точностью выражать свои мысли. Смысловое чтение как осмысление цели чтения. Самостоятельное толкование пословиц. Разрешение конфликтов, способы разрешения конфликтов, принятие решения. Поэтический образ, рифмы, ритм стихотворений. Осознание речевого высказывания. Установление связи между делом человека и «работой» слова. Поиск слов-помощников в тексте.

Тема «Образ». Раскрытие духовных сущностей мира, как способа познания и обучение посредством обращения к «Образу». Обращение к тем образам, которые способствуют духовному восхождению учащихся, знакомит их с Образами Истоков – «Первый образ», «Светлый образ» «Святой Образ», «Любимый образ». Осознанное и произвольное построение речевого высказывания в устной форме. Подбор точных слов для выражения своей мысли. Составление целого из частей. Части слова. Нахождение главной части слова-корня. Целеполагание на основе того, что уже известно учащимися, и того, что неизвестно. Постановка вопросов -инициативное сотрудничество в поиске информации. Определение отличия песни от рассказа и стихотворения.

Тема «Книга». Знакомство с ролью книг в развитии культуры. Обращение к великим книгам человечества, на которые опираются традиции семьи учащихся. Знакомство с тем, как сделать первые шаги по выпуску своей первой авторской Книги. Отгадывание книги по отрывку из произведения. Определение жанра произведения. Извлечение необходимой информации из прослушанных текстов различных жанров. Формулирование проблемы уважения и сохранения книг и самостоятельное ее решение. Создание собственной книги, ее оформление. Написание письменного отзыва к прочитанной книге. Постановка собственных вопросов к теме обобщающего урока.

«Истоки»

2 класс

Тема «Родной очаг»

Имя. Как выбирается имя и что оно значит? Именины. Почему нужно дорожить своим именем? **Семья** – мир самых близких людей. Любовь, забота, согласие и почитание родителей – основа семьи. Почему нужно дорожить доброй молвой о семье? **Род** - люди, происходящие от одного предка. Род - твоя связь с прошлым и будущим. Поколения и родственники. Память о роде. Родовые занятия. Честь рода. **Дом** - территория семьи, мир вещей. Домашний порядок. Ритмы домашней жизни. Праздники и будни. Семейные реликвии и святыни. **Деревня.**

Земледелие. О чем рассказывают названия деревень. Деревенский дом и деревенская улица. Сход. Взаимовыручка. За что уважают человека в деревне! **Город.** В чем его отличие от деревни. Как город рассказывает о себе. Улицы. Площади. Памятники. Храмы. Почему нужно беречь созданное трудом и талантом предков? Милосердие.

Тема «Родные просторы»

Нива и поле. Труд земледельца. Золотая нива. Нива - творение рук человека. Нива священна. Нива дает жизнь человеку. Поле битвы. Почему в поле проверяются сила и дух человека? Поле и воля. **Лес.** Как лес служит человеку? Дары природы. В чем красота леса? Тайны леса. Сказочные герои *леса*. Вековые деревья напоминают дерево жизни. **Река.** О чем говорят названия рек? Как река служит человеку? В чем красота реки и ее берегов? Течение реки и ход времени. Вода живая, мертвая и святая. **Море-океан.** Как море служит человеку? В чем красота моря? Море - конец света? Тайны моря. Море учит мужеству. Поморы. Мореходы. **Путь-дорога.** Путь к счастью, путь к спасению, путь к правде. Дорога жизни. Путники. Паломники. Гостеприимство.

Тема «Труд земной»

Сев и жатва. Народные приметы земледельцев. Народная мудрость. Умей все делать вовремя. Земледелие учит трудолюбию. Ежегодное возрождение жизни. **Братья меньшие.** Какие животные издавна живут с человеком? Забота о животных. Как разделили эти заботы мужчины, женщины и дети? Какие праздники связаны с животными? **Ткачихи-рукодельницы.** Прясть и ткать. Лен и полотно. Беседы и посиделки. Как ткачихи терпение воспитывают? **Мастера-плотники.** Что строили из дерева? Как рубили дом? Почему предпочитали деревянные изделия? Артель. Плотницкое дело учит добросовестности. Умей строить мир в душе. **Кузнецы-умельцы.** Кузница. Горн. Молот. Наковальня. Кузнечное дело учит силе и ловкости. Как кузнец вещи преобразует? **Ярмарка.** Купец. Покупатель. Товар. Как ярмарка честной торговле учит? Ярмарка — народный праздник и живая газета. Торговля соединяет страны и людей.

Тема «Труд души»

Слово. Слова умные, добрые, меткие, задушевные. Злословие. Цена слова. Слово-молитва. Слово Библии. **Сказка.** Как сказка учит, развлекает и зло побеждает? Сказочник. В сказке живет житейская мудрость. **Песня.** Песня рождается, когда обычных слов мало. Песни праздничные и походные, застольные и торжественные. Частушка. Гимн. Песня задушевная. **Праздник.** Смысл праздника. Почему праздник называют труд души? Главные праздники года. **Книга.** Библия - Книга книг. Книга рукописная, книга печатная. Книжная мудрость. В чем состоит великая сила книги! **Икона** - образ иного, преображенного мира. Как чтят икону? Лампада. Красный угол. Как икона помогает в жизни и чему учит человека? **Храм.** Почему храм не похож на обычное здание? Храм в жизни человека. Храм хранит труд многих людей.

3 класс

Тема «Вера»

Вера. Ступеньки веры – доверие, уверенность, признание. Чему доверяет сердце, как верит пылкий ум, во что верует душа. Почему говорят, что с верой приходит доброе дело. Веру к делу применяй, а дело к вере. **Верность** - преданность и надежность. Верность - знак веры. Почему в большом деле дают присягу. Нарушать клятву - веру ломать (вероломство). Верность не знает мелочей. **Правда.** Правда в деле, в слове, в образе. Что означает - жить по правде. Правда всегда с верой дружит. Правда - путь веры. Праведность. Справедливость. Правосудие. **Честь.** Почему говорят: «Береги честь смолоду». Честное дело не таится. Честь и хвала - награда за доблесть, похвала мудрости и поклон преподобному.

Тема «Надежда»

Надежда - стремление к доброму исходу своего дела. Надежда на опыт, правду и веру. Надежда не должна умирать. Тщетная надежда. Потеря надежды - отчаяние. **Согласие** - единомыслие, единодушие, единоверие. Согласие среди людей. Согласие в семье. Согласие ума, сердца и воли. Как мир и согласие добрую надежду рожают. Несогласие и разногласие. **Терпение** - умение стойко переносить испытания и трудности. Терпение и надежда вместе

идут. Без терпения нет спасения. Терпение дает умение. Нетерпимость к злему слову и делу. **Послушание** - доверие доброму опыту и надежда на него. Послушание совести. Послушание родителям. Законопослушание.

Тема «Любовь»

Любовь - сердечная привязанность. Любовь - добро. Любовь — единство. Любовь — дружба. Святая любовь. Любовь — созидательный труд души и тела. **Милосердие** - иметь милость в сердце. Милосердие слоном и делом. Уметь прощать человека, но быть строгим к его проступкам и нетерпимым ко злу. Где гнев - там и милость. Милость от любви исходит. **Доброта**. Добрые слова и добрые дела. Доброжелательность. Доброта истинная и доброта ложная. Добрый человек в доброте проживет век. В ком добра нет, в том и правды мало. **Раскаяние** – чистосердечное признание в проступке, отречение от зла. Раскаяние ведет к очищению. Раскаяние любви учит.

Тема «София»

Ум да разум. Ум познает и запоминает, а разум смысл постигает. **Размышлять и вразумлять**. Грамота, книга, школа. Ум без разума - беда. Где ума не хватит - спроси разума. **Истина** - неложность, подлинность, искренность. Хранители истины. Слово истины. Истина в деле, истовость. Истина в образе, путеводный образ. **Знание и мудрость**. Слепая вера противна рассудку. Знание - плод учения, а истина - любви и правды. Мудрость и мудрецы. София - Премудрость. Почему Вера, Надежда и Любовь - родные сестры?

4 класс

Тема «Традиции Образа».

Первые образы. Отец как глава семьи, кормилец, заступник. Отеческий суд и наказание. Отец родной, крестный, духовный. Мать как душа семьи, хранительница очага, утешительница, молитвенница. Мать родная, крестная, богоданная, названная. Род, родоначальник, и родословие. Виды родословной. Отечество. Беспредельность просторов и разнообразие родной природы. Богатство красок. Колокольный звон. Произведения культуры — живая память Отечества. Святая Русь. Щит и меч. Священный долг защиты Отечества. Щит и меч старинные, «щит» и «меч» современные, щит и меч духовные. Мир. Мир - белый свет. Мир - согласие. Мир - сообщество (община, артель, слобода). Правила мирского самоуправления.

Священные образы. Образы Спасителя: «Спас Нерукотворный» (как образ спасения), «Господь Вседержитель» (как источник истины), «Спас в силах» (как владыка мира). Художественный и духовный язык образов Спасителя. Образы Богородицы: «Умиление» (как образ любви и соединения двух миров), «Путеводительница» (как образ праведного жизненного пути), «Знамение» (как образ молитвы). Образ Покрова в отечественной традиции. Образ ангела-хранителя. Ангел-хранитель отдельного человека, семьи, храма, страны, народа.

Светлые образы. Образ света как знак истины. Яркий свет; огненный шар и удивительное тепло - черты этого образа. Светлый взгляд, светлый ум, просветленное сердце - образы просветителей. Образы праведников и мудрецов. Святые бессеребренники, исповедники, преподобные, блаженные, мученики. Образы-символы: крест, купол, птица, конь, дерево и другие Смыслы этих образов, их размещение и признаки.

Тема «Традиции Слова»

Священные слова. Заповеди и заветы. Следование им по жизни - важнейший нравственный опыт многих поколений, духовное наследие Отечества.

Сердечные слова. Родительское благословение: пожелание добра, покоя, любви и согласия. Крестное знамение, благословенные иконы, духовные грамоты - традиционные проявления родительского благословения. Слова приветствия. Слова прощания. Слова праздничного поздравления. Пожелания и благодарения. Трогательные слова любви. Памятные слова. Слова раскаяния, покаяния и прощения.

Честные слова. Правила честного слова: думай, что говоришь; не говори того, что не думаешь; не все что думаешь, говори. Договор и уговор. Традиция верности договору и уговору. Присяга - слово долга. Обет - добровольное обязательство.

Тема «Традиции дела»

Труд. Земледельцы кормят семью, ближнего и Отечество. Традиции земледелия: знать природные приметы, иметь право на свою долю земли, добросовестный труд, дружный труд, взаимопомощь, каждому делу своя пора. Ремесленники создают новые полезные вещи ради ближнего и всего Отечества. Традиции ремесла: любить и хорошо знать свой материал, безусловно владеть своим инструментом, добросовестность, передача секретов мастерства ученикам. Мастер – золотые руки. Купцы и предприниматели – деловые люди Отечества. Традиции делового мира: расторопность и дальновидность, знание товара и покупателя, умение рисковать, быть верным слову, идти в ногу со временем, творить дела милосердия.

Служение. Военное служение – защищать Отечество, устрашать и карать врага. Традиции российского воинства: дисциплина, исполнение приказа, отвага, сохранение боевого знамени, защита Веры. Отцы-командиры. Полководцы. Служение священства – научение Вере, наставление о жизни, защита от греха. Традиции священства: молиться о ближнем и Отечестве, совершать таинства, быть духовным отцом прихожанам, отзываться на их духовные нужды. Суд и управление – сберегать мир между людьми, соединять закон и правду. Добрые традиции государственного служения.

Творчество. Талант – особый дар человека. Творчество иконописца – передать людям вечные и божественные образы, приблизить их к духовному миру. Живописец. Его призвание – раскрыть красоту мира земного. Художественный язык живописца. Мастера художественных промыслов. Образы и символы народного творчества. Научное творчество и его проявления.

Традиции праведного дела. Смысл праведного дела – жить, трудиться, служить и творить по правде, во имя ближнего и Отечества.

Тема «Традиции праздника»

Гулять всем миром. Праздники земледельческого календаря. Прославление жизненной силы природы. Общинные праздники: братчины обетные, заветные. Всеобщее примирение и веселие. Престольный праздник: литургия, молебен, крестный ход, гостевание, ярмарка, гулянье.

Радоваться всей семьей. Крестины и именины – наиболее древние семейные праздники русского народа. Обряды и обычаи семейных праздников.

Помнить всем отечеством. Государственные и гражданские праздники – общенародная память и благодарность. День Победы, День города или села и другие.

Молиться всей церковью. Православные праздники важная часть народной праздничной культуры. Пасха – праздник праздников. Ее атрибуты: ночная литургия, пасхальный крестный ход, возгласы «Христос Воскресе!», кулич и пасха, крашеные яйца, славение Христа и величальные песни. Исторический и духовный смысл этих проявлений праздника. Празднование Рождества Христова и «Спасы» в отечественно культуре.

Потрудиться душой. Общие традиции всех празднике ощутить смысл и духовное предназначение праздника, внешняя внутренняя подготовка к празднику, обычаи гостеприимства, милосердие к больным, одиноким и всем нуждающимся.

«Подвижные игры»

1 класс

Выполнение утренней зарядки под музыку. Подвижные игры. Правила организации и проведения игр.

Подвижные игры: «У медведя во бору», «Раки», «Тройка», «Бой петухов», «Совушка», «Салки-догонялки», «Альпинисты», «Змейка», «Не урони мешочек», «Петрушка на скамейке», «Пройди бесшумно», «Через холодный ручей» 2; игровые задания с использованием строевых упражнений типа: «Становись — разойдись», «Смена мест», «Не оступись», «Пятнашки», «Волк во рву», «Кто быстрее», «Горелки», «Рыбки», «Салки на болоте», «Пингины с мячом», «Быстро по местам», «К своим флажкам», «Точно в мишень», «Третий лишний».

2 класс

Выполнение утренней зарядки под музыку. Подвижные игры. Правила организации и проведения игр.

Подвижные игры: «Салки на болоте», «Пингвины с мячом», «Быстро по местам», «К своим флажкам», «Точно в мишень», «Третий лишний», «Волна», «Неудобный бросок», «Конники-спортсмены», «Отгадай, чей голос», «Что изменилось», «Посадка картофеля», «Прокати быстрее мяч», эстафеты «Веревочка под ногами», «Эстафеты с обручами», «Точно в мишень», «Вызов номеров», «Шишки – желуди – орехи», «Невод», «Заяц без дома», «Пустое место», «Мяч соседу», «Космонавты», «Мышеловка».

3 класс

Выполнение утренней зарядки под музыку.

Подвижные игры. Правила организации и проведения игр.

Подвижные игры: «Вызов номеров», «Шишки – желуди – орехи», «Невод», «Заяц без дома», «Пустое место», «Мяч соседу», «Космонавты», «Мышеловка», «Парашютисты», «Догонялки на марше», «Увертывайся от мяча», «Защита укрепления», «Стрелки», «Кто дальше бросит», «Ловишки», «Поймай ленту», «Метатели».

4 класс

Выполнение утренней зарядки под музыку. Подвижные игры. Правила организации и проведения игр.

Подвижные игры: «Парашютисты», «Догонялки на марше», «Увертывайся от мяча», «Защита укрепления», «Стрелки», «Кто дальше бросит», «Ловишки», «Поймай ленту», «Метатели». Задания на координацию движений: «Веселые задачи», «Запрещенное движение», «Подвижная цель».

«Информационная грамотность»

Информация и информационные процессы

Информация как сведения об окружающем нас мире. Восприятие информации человеком. Виды информации по способу восприятия (зрительная, звуковая, осязательная, обонятельная, вкусовая). Источники, приемники информации, канал связи. Информация как необходимый элемент общения. Средства общения.

Информационные процессы: поиск, сбор, хранение, обработка и передача информации. Способы хранения информации. Носители информации.

Виды информации по форме представления: текст, изображение, звук, число. Кодирование/декодирование информации. Шифрование. Символьный, графический и числовой способы кодирования информации.

Организация информации. Чтение и заполнение таблиц, схем. Чтение диаграмм.

Объекты. Имя объекта. Свойства объектов. Действия объектов. Простейшие способы сравнения, сериации, классификации объектов.

Множество. Пересечение, объединение множества объектов. Построение простейших высказываний с помощью логических связок и («и», «не», «или», «и»), «если... то»); истинность утверждений.

Алгоритм. Исполнитель алгоритма. Примеры исполнителей. Свойства алгоритма. Способы записи алгоритма. Алгоритмические конструкции. Составление, запись и выполнение алгоритма.

Компьютер - как устройство для работы с информацией различного вида. Устройства ввода/вывода, обработки, хранения информации.

Взаимодействие человека с компьютером. Его информационная безопасность при работе в сети.

Практика работы на компьютере

Правила техники безопасности при работе на компьютере. Соблюдение гигиенических условий работы, в том числе выполнение зарядки для глаз и пальцев рук.

Включение и выключение компьютера и подключаемых к нему устройств. Клавиатура, *общее представление о правилах клавиатурного письма*, пользование мышью.

Организация информации на компьютере (система файлов и папок). Создание системы папок для хранения собственной информации на компьютере. *Простейшие приемы поиска информации в электронных словарях, файловой системе, Интернете: по ключевым словам, каталогам.*

Работа с простыми информационными объектами. Обработка числовой информации на компьютере. Создание и обработка текстов, рисунков (в том числе из готовых фрагментов). Создание звука. Использование библиотек готовых объектов (рисунков, звуков).

Работа с электронными образовательными ресурсами (работа в интерактивной среде).

Проектно-исследовательская деятельность (ННО «ШАНС»)

1 класс

Подпрограмма «Тренинг»

Тема «Что такое исследование» Знакомство с понятием «исследование». Корректировка детских представлений о том, что они понимают под словом «исследование». Коллективное обсуждение вопросов о том, где использует человеческую способность исследовать окружающий мир. Как и где человек проводит исследования в быту? Только человек исследует мир или животные тоже умеют это делать? Что такое научные исследования? Где и как используют люди результаты научных исследований? Что такое научное открытие? Метод исследования как путь решения задач исследователя. Знакомство с основными доступными нам методами исследования (подумать самостоятельно, спросить у другого человека, понаблюдать, провести эксперимент и др.) в ходе изучения доступных объектов (солнечный луч, комнатные растения и т. п.).

Тема «Наблюдение и наблюдательность» Знакомство с наблюдением как методом исследования. Изучение преимуществ и недостатков (показать наиболее распространенные зрительные иллюзии) наблюдения. Выполнить задания на проверку и тренировку наблюдательности.

Тема «Что такое эксперимент» Самый главный способ получения научной информации. Проведение экспериментов с доступными объектами (вода, свет, бумага и др.).

Тема «Учимся выработать гипотезы» Что такое гипотеза. Как создаются гипотезы. Что такое провокационная идея и чем она отличается от гипотезы. Практические задания на продуцирование гипотез.

Тема «Знакомство с логикой» Что такое суждение. Как высказывать суждения. Правильные и ошибочные суждения – практическая работа. Что такое классификация и что значит «классифицировать». Практические задания на классифицирование предметов по разным основаниям. Неправильные классификации – поиск ошибок. Знакомство с понятиями и особенностями их формулирования. Загадки как определения понятий. Практические задания с использованием приемов, сходных с определением понятий. Знакомство с умозаключением. Что такое вывод. Как правильно делать умозаключения – практические задания.

Тема «Как задавать вопросы» Какими бывают вопросы. Какие слова используются при формулировке вопросов. Как правильно задавать вопросы. Практические занятия по тренировке умений задавать вопросы.

Тема «Учимся выделять главное и второстепенное» Знакомство с «матрицей по оценке идей». Практическая работа выявление логической структуры текста. Практические задания типа – «что сначала, что потом».

Тема «Как делать схемы» Знакомство с понятиями: схема, чертеж, рисунок, график, формула и т. п. Практические задания по созданию схем объектов. Практическое задание – пиктограммы.

Тема «Как работать с книгой» Какие книги используют исследователи, какие книги считаются научными. Что такое: справочник, энциклопедия и т. п. С чего лучше начинать читать научные книги. Практическая работа по структурированию текстов.

Тема «Что такое парадоксы» Что такое парадокс. Какие парадоксы нам известны. Знакомство с самыми знаменитыми и доступными парадоксами. Практическая работа – эксперименты по изучению парадоксальных явлений.

Тема «Мысленные эксперименты и эксперименты на моделях» Что такое мысленный эксперимент. Практические задания по проведению мысленных экспериментов. Что такое модель. Рассказать о наиболее известных и доступных экспериментах на моделях. Практическое задание по экспериментированию с моделями (игрушки □ как модели людей, техники и др.).

Тема «Как сделать сообщение о результатах исследования» Чем исследование отличается от проекта. Практическое задание по проектированию и представлению итогов. Практическое задание по составлению планов проведения исследовательской работы и раз_186работки проекта. Что такое доклад. Как составлять план своего доклада. Практические задания «Как сделать сообщение». Практические задания на сравнения и метафоры.

Подпрограмма «Исследовательская практика»

Тема «Индивидуальная работа по «методике проведения самостоятельных исследований» Методика проведения самостоятельных исследований для первоклассников подробно описана в методических рекомендациях. Каждый ребенок, получив «Папку исследователя», проводит собственные изыскания.

Тема «Экспресс-исследование» Перед прогулкой по территории, прилегающей к школе, или экскурсией класс делится на группы по два-три человека. Каждая группа получает задание провести собственное мини-исследование. По итогам этих исследований (желательно сразу в этот же день) проводится мини-конференция. С краткими сообщениями выступают только желающие.

Тема «Семинар по итогам экскурсии» Мини-семинар по итогам исследования, выполненного на экскурсии, можно провести на следующем после экскурсии занятии, через неделю. Каждому участнику и каждой микро группе выделить время на сообщение и ответы на вопросы.

Тема «Коллективная игра-исследование» Методика проведения коллективных игр-исследований описана в тексте методических рекомендаций. Предлагается выбрать любую из описанных или разработать собственную.

Тема «Коллекционирование» Каждый ребенок выбирает тему для своей коллекции. И начинает сбор материала.

Тема «Экспресс-исследование, «Какие коллекции собирают люди» Дети проводят это исследование, пользуясь методами, которые они освоили в ходе тренировочных занятий. Итоги желательно подвести в ходе специального мини-семинара, где у каждого будет возможность сообщить о своих результатах.

Тема «Сообщения о своих коллекциях» Семинар, на котором дети смогут сообщить о том, какие коллекции ими собраны. Уточнить собственное исследовательское задание на летние каникулы.

Подпрограмма «Мониторинг» Тема «Мини-конференция по итогам экспресс-исследований»

Дети выступают с короткими сообщениями по итогам собственных изысканий, сделанных в результате экспресс-исследований. Присутствующие задают вопросы и высказывают собственные мнения об услышанном.

Тема «Мини-конференция по итогам собственных исследований» Дети выступают с краткими докладами по итогам собственных исследований, проведенных по методикам:

«коллекционирование» и» продолжи исследование». Присутствующие задают вопросы и высказывают собственные мнения об услышанном.

Тема «Участие в защитах исследовательских работ и творческих проектов учащихся вторых-четвертых классов»

2 класс

Подпрограмма «Тренинг»

Тема «Научные исследования и наша жизнь» Уточнение и корректировка детских представлений об исследовании и исследователях. Коллективное обсуждение вопроса о том, какие науки и какие области исследований им известны. Коллективное обсуждение вопросов о наиболее заинтересовавших детей исследованиях и открытиях, о возможностях применения их результатов. Беседа о самых интересных научных открытиях, использующихся в нашей жизни.

Тема «Методы исследования» Совершенствование владения основными доступными нам методами исследования (подумать самостоятельно, спросить у другого человека, понаблюдать, провести эксперимент и др.). Практические задания – тренировка в использовании методов исследования в ходе изучения доступных объектов (вода, свет, комнатные растения, животные, люди и т. п.).

Тема «Наблюдение и наблюдательность» Сфера применения наблюдения в научных исследованиях. Информация об открытиях, сделанных преимущественно на основе наблюдений. Знакомство с приборами, созданными для наблюдения (телескопы, микроскопы и др.). Практические задания на развитие наблюдательности.

Тема «Эксперимент – познание в действии» Что мы знаем об экспериментировании. Как узнавать новое с помощью экспериментов. Планирование и проведение экспериментов с доступными объектами (вода, свет, бумага и др.).

Тема «Гипотезы и провокационные идеи»

Что такое гипотеза и что такое провокационная идея. Чем они похожи и чем отличаются. Практические задания на продуцирование гипотез и провокационных идей.

Тема «Анализ и синтез» Что значит проанализировать объект или явление. Что такое синтез. Практические задания на анализ и синтез. Практические задания – как делать обобщения.

Тема «Как давать определения понятиям» Практическое использование приемов, сходных с определением понятий. Загадки как определения понятий. Составление кроссвордов.

Тема «Планирование и проведение наблюдений и экспериментов» Коллективная беседа – «нужен ли исследователю план работы». Практическая работа – планируем и проводим собственные наблюдения. Практическая работа – планируем и проводим собственные эксперименты.

Тема «Наблюдение и экспериментирование» Практические задания на развитие умений наблюдать и экспериментировать.

Тема «Основные логические операции» Практические задания по темам: как давать определения понятиям, проводить анализ, синтезировать, обобщать, классифицировать, делать умозаключения.

Тема «Гипотезы и способы их конструирования» Беседа на тему «Как рождаются гипотезы». Какими бывают гипотезы. Как подтвердить или опровергнуть гипотезу. Практические задания по теме «Конструирование гипотез».

Тема «Искусство задавать вопросы» Коллективная беседа о том, какими бывают вопросы. Как правильно задавать вопросы. Как узнавать новое с помощью вопросов. Бывают ли вопросы глупыми. Практические занятия по тренировке умений задавать вопросы.

Тема «Учимся оценивать идеи, выделять главное и второстепенное» Что такое оценка научных идей, кто и как может оценить идею. Знакомство с «матрицей по оценке идей». Практическая работа – выявление логической структуры текста. Практические задания типа – «что сначала, что потом».

Тема «Ассоциации и аналогии» Знакомство с понятиями «ассоциация» и «аналогия». Практические задания на выявление уровня сформированности и развитие ассоциативного мышления. Коллективная беседа «Использование аналогий в науке» (бионика, биоархитектура и др.). Практическое задание на создание аналогий.

Тема «Суждения, умозаключения, выводы» Знакомство с логикой и правилами делать суждения, умозаключения и выводы. Практические задания по развитию умений высказывать суждения и делать умозаключения.

Тема «Искусство делать сообщения» Как правильно спланировать сообщение о своем исследовании. Как выделить главное и второстепенное. Практические задания «Что сначала, что потом», «Составление рассказов по заданному алгоритму» и т. п.

Тема «Как подготовиться к защите собственной исследовательской работы» Коллективное обсуждение проблем: «Что такое защита», «Как правильно делать доклад», «Как отвечать на вопросы» и т. п. Практические задания «Вопросы и ответы», «Как доказывать идеи» и т. п.

Подпрограмма «Исследовательская практика»

Тема «Как выбрать тему собственного исследования» Коллективное обсуждение задачи выбора темы собственного исследования. Индивидуальная работа с учащимися (методика и правила выбора темы подробно описаны в методических рекомендациях к программе).

Тема «Индивидуальная работа по планированию и проведению самостоятельных исследований»

Тема «Коллективная игра-исследование»

Тема «Семинар» Занятие, на котором желающие могут представить результаты собственных изысканий и провести предварительную защиту собственных работ.

Подпрограмма «Мониторинг»

Тема «Участие в защитах исследовательских работ и творческих проектов учащихся» Участие предполагает заслушивание всех докладов об итогах проведенных исследований и выполненных проектах, вопросы авторам, высказывание собственных суждений.

Тема «Подготовка собственных работ к защите» Планирование собственного выступления. Подготовка текста доклада, схем, графиков, рисунков, чертежей, макетов. Подготовка к ответам на вопросы.

Тема «Собственная защита исследовательских работ и творческих проектов» Участие предполагает: доклад, ответы на вопросы и заслушивание всех докладов об итогах проведенных исследований и выполненных проектах, вопросы авторам.

3 класс

Подпрограмма «Тренинг»

Тема «Наблюдение и экспериментирование» Беседа о том, что такое наблюдение и экспериментирование. Практические задания по развитию умений наблюдать и экспериментировать.

Тема «Методы исследования» Совершенствование владения основными методами исследования (подумать самостоятельно, спросить у другого человека, понаблюдать, провести эксперимент и др.). Практические задания – тренировка в использовании методов исследования в ходе изучения доступных объектов. Исследования с помощью новейших информационных технологий.

Тема «Наблюдение и наблюдательность» Коллективная беседа «Наиболее интересные научные открытия, сделанные методом наблюдения». Работа с приборами, созданными для наблюдения (телескопы, бинокли, микроскопы и др.). Практические задания по развитию наблюдательности.

Тема «Совершенствование техники экспериментирования» Коллективная беседа «Как спланировать эксперимент». Анализ самых интересных экспериментов, выполненных в нашей группе (классе). Практическое занятие «Проведение экспериментов».

Тема «Интуиция и создание гипотез» Знакомство с понятием «интуиция». Примеры интуитивных решений проблем. Как интуиция помогает в исследованиях. Как интуиция помогает выработать гипотезы. Практические задания на продуцирование гипотез и провокационных идей. Практическое занятие по созданию и проверке собственных гипотез.

Тема «Правильное мышление и логика» Практические задания на анализ и синтез. Практические задания «Как делать обобщения». Классифицирование. Определение понятий.

Тема «Искусство делать сообщения» Как правильно спланировать сообщение о своем исследовании. Как выделить главное и второстепенное. Как подготовить текст выступления. Практические задания по структурированию текстов.

Тема «Искусство задавать вопросы и отвечать на них» Коллективная беседа «Умные и глупые вопросы». Практические занятия по тренировке умений задавать вопросы. Практические задания по развитию умений слушать вопрос и отвечать на него.

Тема «Семинар «Как подготовиться к защите» Занятие, на котором желающие могут представить результаты собственных изысканий и провести предварительную защиту собственных работ. Анализ полученных материалов. Определение основных понятий. Структурирование полученной информации. Подготовка текста доклада. Подготовка к ответам на вопросы. Разработка и выполнение рисунков, чертежей, схем, графиков, макетов, моделей и т. п.

Подпрограмма «Исследовательская практика»

Тема «Определение проблемы и выбор темы собственного исследования» Коллективное обсуждение проблематики возможных исследований. Обсуждение планов выбора темы собственного исследования. Индивидуальная работа с учащимися (методика и правила выбора темы подробно описаны в методических рекомендациях к программе).

Тема «Индивидуальная работа по планированию и проведению самостоятельных исследований»

Тема «Коллективная игра-исследование»

Тема «Индивидуальная консультационная работа по проведению самостоятельных исследований»

Тема «Семинар» Занятие, на котором желающие могут представить результаты собственных изысканий и провести предварительную защиту собственных работ.

Тема «Индивидуальная консультационная работа по проведению самостоятельных исследований»

Подготовка детских работ к публичной защите.

Подпрограмма «Мониторинг»

Тема «Участие в защитах исследовательских работ и творческих проектов учащихся» Участие предполагает заслушивание всех докладов об итогах проведенных исследований и выполненных проектах, вопросы авторам, высказывание собственных суждений.

Тема «Подготовка собственных работ к защите» Планирование собственного выступления. Подготовка текста доклада, схем, графиков, рисунков, чертежей, макетов. Подготовка к ответам на вопросы.

Тема «Собственная защита исследовательских работ и творческих проектов» Участие предполагает: доклад, ответы на вопросы и заслушивание всех докладов об итогах проведенных исследований и выполненных проектах, вопросы авторам.

4 класс

Подпрограмма «Тренинг»

Тема «Культура мышления» Практические задания «Как давать определения понятиям». Анализ и синтез. Практические задания «Как правильно высказывать суждения»,

«Как делать обобщения», «Как классифицировать». Практические задания по структурированию текстов.

Тема «Методы исследования» Практические задания по совершенствованию владения основными методами исследования (подумать самостоятельно, спросить у другого человека, понаблюдать, провести эксперимент и др.). Практические задания – тренировка в использовании методов исследования в ходе изучения доступных объектов. Исследования с помощью новейших информационных технологий.

Тема «Научная теория» Коллективная беседа «Как гипотеза превращается в теорию». Коллективная беседа о том, что такое научная теория. Какими бывают научные теории. Главные особенности описательных теорий. Главные особенности объяснительных теорий. Коллективная беседа – известные, но недоказанные гипотезы.

Тема «Научное прогнозирование» Что такое научный прогноз и чем он отличается от предсказания. Какими бывают научные прогнозы. Методы прогнозирования (экстраполяция, построение прогнозных сценариев и др.). Практические задания на продуцирование гипотез и провокационных идей. Практическое занятие по проверке собственных гипотез.

Тема «Совершенствование техники наблюдения и экспериментирования» Коллективная беседа – как правильно проводить наблюдения и эксперименты. Практическое занятие – проведение наблюдений и экспериментов.

Тема «Искусство задавать вопросы и отвечать на них» Практические занятия по тренировке умений задавать вопросы. Практические задания по развитию умений слушать вопрос и отвечать на него. Коллективная игра «Вопросы и ответы».

Тема «Ассоциации и аналогии» Коллективная беседа «Ассоциации и аналогии в научном поиске». Практические задания на выявление уровня развития логического мышления. Практические задания на ассоциативное мышление. Практические задания на создание аналогий.

Тема «Как правильно делать выводы из наблюдений и экспериментов» Коллективная беседа «Предположения и результаты наблюдений и экспериментов». Практические задания по развитию умений высказывать суждения и делать умозаключения на основе наблюдений.

Тема «Умение выявлять проблемы» Коллективная беседа «Что означает выражение «уметь видеть проблемы». Практическое задание «Как люди смотрят на мир». Что такое проблемы и как их выявляют. Коллективная беседа – проектирование и исследование. Цели и задачи исследования.

Тема «Как подготовиться к защите» Индивидуальная работа над подготовкой к защите собственных исследовательских работ. Анализ полученных материалов. Определение основных понятий. Структурирование материалов. Подготовка текста доклада. Подготовка к ответам на вопросы. Разработка и выполнение рисунков, чертежей, схем, графиков, макетов, моделей и т. п.

Подпрограмма «Исследовательская практика»

Тема «Определение проблемы и выбор темы собственного исследования» Коллективное обсуждение проблематики возможных исследований. Обсуждение планов выбора темы собственного исследования. Индивидуальная работа с учащимися (методика и правила выбора темы подробно описаны в методических рекомендациях к программе).

Тема «Индивидуальная работа по планированию и проведению самостоятельных исследований»

Тема «Индивидуальная консультационная работа по проведению самостоятельных исследований»

Тема «Семинар» Занятие, на котором желающие могут представить результаты собственных изысканий и провести предварительную защиту работ.

Тема «Индивидуальная консультационная работа по проведению самостоятельных исследований» Подготовка детских работ к публичной защите.

Подпрограмма «Мониторинг».

Тема «Участие в защитах исследовательских работ и творческих проектов учащихся» Участие предполагает заслушивание всех докладов об итогах проведенных исследований и выполненных проектах, вопросы авторам, высказывание собственных суждений.

Тема «Подготовка собственных работ к защите» Планирование собственного выступления. Подготовка текста доклада, схем, графиков, рисунков, чертежей, макетов. Подготовка к ответам на вопросы.

Тема «Собственная защита исследовательских работ и творческих проектов» Участие предполагает доклад, ответы на вопросы и заслушивание всех докладов об итогах проведенных исследований и выполненных проектах, вопросы авторам.

Курс по функциональной грамотности «Учись учиться»

1 класс

Организационно-рефлексивная линия. У учащихся формируются первичные представления об учебной деятельности, ее цели и результате, двух основных этапах, которые структурно разделены на учебные шаги, а также опыт пребывания в учебной деятельности при изучении различных предметов. Дети учатся точно следовать образцу и осуществлять самопроверку своей работы по образцу. Формируется представление о роли учителя в учебной деятельности, цели выполнения домашнего задания и его значимости для ученика, доказательстве правильности выполнения заданий с помощью ссылки на образец или согласованный способ действий (эталон).

Что значит учиться? (Два основных этапа учебной деятельности.)

Роль учителя в учебной деятельности (помощник и организатор).

Адаптированная структура первого этапа учебной деятельности на занятии («Что я не знаю?»): повторение необходимого для открытия нового знания; итог повторения; пробное учебное действие; фиксирование своего затруднения; обдумывание; поиск причины затруднения.

Пробное учебное действие и фиксирование затруднения как необходимые этапы учения. Способ действий «затруднение – думаю». Причина затруднения. Выявление причины затруднения в пробном учебном действии.

Цель выполнения домашнего задания.

Выполнение инструкций, точное следование образцу. Самопроверка своей работы по образцу.

Коммуникативная линия. Учащиеся знакомятся со способами общения на занятии, самостоятельно строят основные правила общения, основанные на доброжелательности, приобретают положительный опыт их применения для получения высокого учебного результата. Учащиеся открывают для себя правила поведения на занятии, правила работы в паре, в группе и применяют их в ходе предметных уроков.

Правила поведения на уроке. Правила работы в паре, в группе.

Познавательная линия. У учащихся формируется представление о внимании в учебной деятельности и его значении для получения хорошего результата. Они знакомятся с простейшими приемами концентрации внимания, которые помогут им эффективнее учиться.

Как научиться быть внимательным.

Ценностная линия. У учащихся формируются первичные представления о ценностях жизни и качествах личности. Обсуждаются такие фундаментальные ценности, как Жизнь, Здоровье, Семья. Организуется работа над качествами личности, помогающими успешно учиться. Эти обсуждения строятся на имеющемся у детей опыте, организуются самостоятельные выводы детей об этих ценностях, создаются условия для их принятия на личностно значимом уровне.

Ценности нашей жизни: жизнь и здоровье.

Семья – мой помощник в учении.

Ценностные качества личности: активность, честность, терпение, доброжелательность.

Обобщение и систематизация знаний.

Праздник первоклассника «Невероятные приключения первоклассников в Тридевятом царстве, или история о том, что значит учиться».

Интерактивные игры.

2 класс

Организационно-рефлексивная линия. Расширяются представления учащихся об учебной деятельности, о структуре шагов, которые помогают открыть новое знание на занятиях. Уточняются учебные шаги: фиксация затруднения, постановка цели, подбор средств, фиксация результата. Формируется представление об эталоне как критерии и о доказательстве утверждений с помощью ссылки на эталон. Уточняется различие между знанием и умением и, в частности, между знанием о том, что значит учиться (учить себя), и умением учиться, а также изучаются шаги, которые необходимы для определения того, что не умеешь. Особое внимание уделяется освоению способов коррекции своих ошибок на основе метода рефлексивной самоорганизации, знакомству с инструментами для проверки своей работы. Составляется алгоритм самостоятельного выполнения домашнего задания.

Знаю и умею. Умение учиться как умение выполнять шаги учебной деятельности (12 шагов).

Алгоритм. Точное следование простейшим алгоритмам. Алгоритм выполнения домашнего задания. Алгоритм исправления своей ошибки.

Подробный образец. Самопроверка по подробному образцу с целью выяснения места ошибки.

Фиксирование индивидуальных затруднений в решении учебных задач. Переход к обдумыванию способа преодоления возникших затруднений.

Постановка цели деятельности. Знакомство с простейшим способом постановки цели учебной деятельности.

Подбор способов и средств для открытия нового знания.

Результат открытия нового знания. Эталон. Знакомство с простейшим способом фиксации и формулирования результата на занятии открытия нового знания.

Занятие-помощник: знакомство с двумя этапами урока, общее представление об адаптированной структуре самостоятельной коррекции собственных ошибок (7 шагов).

Коррекция собственных учебных действий на основе алгоритма исправления ошибок. Самоконтроль правильности выполнения коррекционных учебных действий. Опыт самооценки собственных учебных действий на уроках разных типов.

Коммуникативная линия. Продолжается работа по формированию представлений и положительного опыта культурного общения. Учащиеся знакомятся с позициями автора и понимающего, ролью мимики и жестов в процессе общения, учатся слушать и слышать друг друга. Уточняются правила коммуникативного взаимодействия между позициями автора и понимающего.

Роли автора и понимающего в структуре коммуникативного взаимодействия.

Правила для согласованного взаимодействия между автором и понимающим.

Как научиться «слышать» собеседника.

Роль мимики и жестов в процессе общения.

Познавательная линия. Учащиеся получают представление о рабочем настроении ученика, учатся применять простейшие приемы создания рабочего настроения на уроке. Начинается знакомство с мыслительными операциями, необходимыми для выстраивания умозаключений, обобщений, выводов. Учащиеся учатся анализировать различные объекты, определяя их свойства.

Настроение. Приемы, помогающие ученику создать рабочее настроение.

Анализ объекта. Построение простейшего алгоритма анализа объекта и применение его в различных учебных и жизненных ситуациях.

Ценностная линия. У учащихся расширяется представление о ценностях жизни и качествах личности. Знание выступает как общечеловеческая ценность. Умение учиться в этой системе выступает как инструмент созидания истинных материальных и духовных ценностей. Продолжается работа над качествами личности, помогающими успешно учиться, такими как целеустремленность и самостоятельность, создаются условия для их принятия на личностно значимом уровне. Акцентируется внимание на каждом ученике класса как ценности. А также формируется целостный образ коллектива класса, способного решать различные задачи.

Ценности нашей жизни: знание.

Ценностные качества личности: целеустремленность и самостоятельность.

Мы разные – и в этом наша сила.

Обобщение и систематизация знаний.

Диагностика.

3 класс

Организационно-рефлексивная линия. В структуре учебной деятельности уточняется этап построения плана и действия по плану, первичное применение нового знания. Основное внимание уделяется формированию умения находить место и причину затруднения как на уроке открытия, так и на уроке-помощнике, и на этой основе планировать свою учебную деятельность. Для этого организуется построение учащимися соответствующих алгоритмов, которые затем постоянно применяются в ходе предметных уроков. Знакомство со структурой учебных шагов на втором этапе коррекционной деятельности позволяет формировать умение, самостоятельно исправлять свои ошибки. Данное умение имеет принципиальное значение для качества усвоения предметных знаний, которое не потеряло своего значения и в наше время.

Нахожу место и причину затруднения открытия нового знания.

План. Алгоритм перевода цели в задачи (планирование) учебной деятельности.

Учусь составлять план.

Урок открытия. Учусь применять новое знание.

Нахожу место и причину ошибки в самостоятельной работе.

Как научиться применять новое знание без ошибок. Структура 2 этапа урока-помощника (6 шагов).

Самоконтроль и самооценка своих исполнительских учебных действий.

Коммуникативная линия. У учащихся формируется понимание личностной значимости культурного общения и коммуникативного взаимодействия. Они знакомятся с правилами ведения диалога и приобретают опыт их применения. Уточняются и закрепляются правила групповой работы, роли «автора», понимающего в структуре коммуникативного взаимодействия, при этом учащиеся знакомятся с новой ролью – «критика». Внимание уделяется подготовке собственного выступления, раскрываются секреты успешного выступления.

Секреты успешного выступления.

Новая роль в структуре коммуникации: критик.

Что такое «диалог». Правила ведения диалога.

Познавательная линия. Учащиеся знакомятся с приемами запоминания. Далее они знакомятся с новыми операциями – сравнение и обобщение – и со способами саморазвития своего мышления как инструмента познания. Формируются начальные представления о моделях как об упрощенных заместителях исследуемых объектов, сохраняющих их существенные свойства, и о методе моделирования. Знакомятся с наблюдением как методом познания, учатся выполнять простейшие наблюдения объектов. Внимание уделяется также развитию навыков самопознания, распознавания своих чувств, умения «переключить» свои эмоции, с «негатива» на «позитив», формированию первичного положительного опыта управления своим эмоциональным состоянием.

Учусь запоминать. Учусь сравнивать. Учусь обобщать.

Учусь моделировать. Виды моделей: предметные, знаковые, графические, алгоритмы, блок-схемы.

Учусь наблюдать.

Чувства – мои помощники в учебе.

Ценностная линия. У учащихся расширяется представление о ценностях жизни и качествах личности. Рассматривается «вера в себя» как инструмент для достижения успеха в учебе. Уделяется внимание дружбе как ценности в жизни человека и общества.

Личностные качества ученика: вера в себя.

Ценности нашей жизни: дружба.

Обобщение и систематизация знаний.

Диагностика.

4 класс

Организационно-рефлексивная линия. В структуре учебной деятельности уточняются этапы мотивации и самоопределения, проектирования, включения в систему знаний, рефлексии и самооценки. Особое внимание при построении проектов уделяется формированию умения делать осознанный выбор средств и способов их реализации, строить разнообразные проекты, как на содержании различных учебных дисциплин, так и при решении практических жизненных задач. Уточняется и расширяется алгоритм самопроверки и исправления ошибок. На основе опыта, приобретенного на предыдущих этапах обучения, они строят алгоритм рефлексии и самооценки собственной учебной деятельности. Полученные знания о том, что значит учиться, переводятся в **умение учиться** в ходе предметных уроков. В завершение проводится диагностика сформированного уровня общеучебных знаний и универсальных учебных действий.

Я ученик: «Хочу. Знаю, как надо. Могу». Схема мотивации и самоопределение в учебной деятельности. Что дает личностное самоопределение.

Алгоритм самопроверки и исправления ошибок.

Проекты и их реализация в учебной деятельности. Структура проектирования: цель, план, сроки, средства, способ. Проекты и их реализация в жизни и в учении.

Новое знание как часть целого мира. Включение нового знания в систему знаний. Ответ на вопрос: «Как мне может помочь новое знание?».

Подведение итогов – важный шаг учебной деятельности. Соотнесение результатов с целью. Ответ на вопрос «Удалось ли достичь поставленной цели?». Алгоритм самооценки учебной деятельности.

Коммуникативная линия. Продолжается отработка коммуникативных умений учащихся, они знакомятся с новыми ролями в структуре коммуникативного взаимодействия – ролью «арбитра» и ролью «организатора», которые в учебном процессе чаще всего выполняет учитель. Акцент делается на формировании навыков сотрудничества в командной работе, умении видеть и использовать в коллективной работе сильные стороны каждого ученика. Для этого организуется осмысление каждым из детей и коллективом класса в целом своих сильные стороны. С другой стороны, продолжается работа над прокладыванием ими путей саморазвития. Учащиеся знакомятся также с понятиями «спора» и «дискуссии», учатся правильно вести дискуссию, грамотно договариваться, идти на компромисс.

Учимся дружно. Дискуссия. Отличие дискуссии от спора. Как правильно вести дискуссию.

Новая роль в структуре коммуникации: организатор.

Новая роль в структуре коммуникации: арбитр.

Сотрудничество. Как создать успех в коллективной работе. Мой вклад в работу коллектива.

Как научиться договариваться. Компромисс – шаг навстречу.

Познавательная линия. Учащиеся знакомятся с новыми операциями – классификация, аналогия – и со способами саморазвития своего мышления как инструмента познания. Идет знакомство с простейшими методами работы с текстами, а также методами поиска и

представления информации. Это позволяет организовать самостоятельное прохождение учащимися основных шагов учебной деятельности.

Учусь работать с информацией.

Учусь работать с текстом.

Действую по аналогии.

Учусь классифицировать.

Ценностная линия. Продолжается знакомство с ценностными ориентирами в жизни. Учащиеся знакомятся с ценностью – саморазвитие. Учатся быть самокритичными, уважать и терпеливо относиться к другим. Все изученные ценностные категории составляют ценностную диаграмму личности ученика.

Ценности нашей жизни: саморазвитие.

Личностные качества: самокритичность, уважение и терпимость к другим.

Мои сильные стороны как ученика. Над чем мне еще надо работать. Составление личностной диаграммы качеств.

Обобщение и систематизация знаний.

Диагностика.

«Шахматы»

1 класс

Теоретические основы и правила шахматной игры.

Сведения из истории шахмат. История зарождения и развития шахматной игры, ее роль в современном обществе. Чемпионы мира по шахматам. Современные выдающиеся отечественные и зарубежные шахматисты. Базовые понятия шахматной игры. Правила техники безопасности во время занятий шахматами, понятие о травмах и способах их предупреждения. Правила поведения шахматистов, шахматный этикет. Шахматные соревнования и правила их проведения. Структура и содержание тренировочных занятий по шахматам. Основные термины и понятия в шахматной игре: белое и черное поле, горизонталь, вертикаль, диагональ, центр, шахматные фигуры (ладья, слон, ферзь, конь, пешка, король); ход и взятие каждой фигуры, нападение, начальное положение, ход, взятие, удар, взятие на проходе, длинная и короткая рокировка, шах, мат, пат, ничья, ценность шахматных фигур, сравнительная сила фигур, основные тактические приемы, шахматная партия, запись шахматной партии.

Практико-соревновательная деятельность.

Соревнования.

2 класс

Теоретические основы и правила шахматной игры.

Сведения из истории шахмат. Шахматная игра как спорт в международном сообществе. Чемпионы мира по шахматам. Современные выдающиеся отечественные и зарубежные шахматисты. Базовые понятия шахматной игры. Правила техники безопасности во время занятий шахматами, понятие о травмах и способах их предупреждения. Правила поведения шахматистов, шахматный этикет. Шахматные соревнования и правила их проведения. Структура и содержание тренировочных занятий по шахматам. Основные термины и понятия в шахматной игре: белое и черное поле, горизонталь, вертикаль, диагональ, центр, шахматные фигуры (ладья, слон, ферзь, конь, пешка, король); ход и взятие каждой фигуры, нападение, начальное положение, ход, взятие, удар, взятие на проходе, длинная и короткая рокировка, шах, мат, пат, ничья, ценность шахматных фигур, сравнительная сила фигур, основные тактические приемы, шахматная партия, запись шахматной партии, основы дебюта.

Практико-соревновательная деятельность.

Конкурсы решения позиций.

Соревнования.

Шахматный праздник.

3 класс

Теоретические основы и правила шахматной игры

Сведения из истории шахмат. Шахматная игра как спорт в международном сообществе; цели, задачи, оздоровительное и воспитательное значение шахмат. История зарождения соревнований по шахматам, системы проведения шахматных соревнований. Базовые понятия шахматной игры. Правила техники безопасности во время занятий шахматами, понятие о травмах и способах их предупреждения. Правила поведения шахматистов, шахматный этикет. Шахматные соревнования и правила их проведения. Структура и содержание тренировочных занятий по шахматам. Основные термины и понятия в шахматной игре: белое и черное поле, горизонталь, вертикаль, диагональ, центр, шахматные фигуры (ладья, слон, ферзь, конь, пешка, король); ход и взятие каждой фигуры, нападение, начальное положение, ход, взятие, удар, взятие на проходе, длинная и короткая рокировка, шах, мат, пат, ничья, ценность шахматных фигур, сравнительная сила фигур, основные тактические приемы, шахматная партия, запись шахматной партии, основы дебюта, атака на рокировавшегося и нерокировавшегося короля в начале партии, атака при равносторонних и разносторонних рокировках, основы анализа шахматной партии, основы пешечных эндшпилей.

Практико-соревновательная деятельность

Конкурсы решения позиций.

Соревнования.

Шахматный праздник

4 класс

Теоретические основы и правила шахматной игры.

Сведения из истории шахмат. История появления шахмат на Руси. Роль шахматной игры в современном обществе. Базовые понятия шахматной игры. Правила техники безопасности во время занятий шахматами, понятие о травмах и способах их предупреждения. Правила поведения шахматистов, шахматный этикет. Шахматные соревнования и правила их проведения. Структура и содержание тренировочных занятий по шахматам. Основные термины и понятия в шахматной игре: белое и черное поле, горизонталь, вертикаль, диагональ, центр, шахматные фигуры (ладья, слон, ферзь, конь, пешка, король); ход и взятие каждой фигуры, нападение, защита, начальное положение, ход, взятие, удар, взятие на проходе, длинная и короткая рокировка, шах, мат, пат, ничья, ценность шахматных фигур, сравнительная сила фигур, стадии шахматной партии, основные тактические приемы; шахматная партия, запись шахматной партии, основы дебюта, атака на рокировавшегося и нерокировавшегося короля в начале партии, атака на равносторонних и разносторонних рокировках, основы анализа шахматной партии, основы пешечных, ладейных и легкофигурных эндшпилей.

Практико-соревновательная деятельность.

Конкурсы решения позиций.

Соревнования.

Шахматный праздник.

«Мир профессий»

Экскурсии на предприятия города, дающие школьникам начальные представления о существующих профессиях и условиях работы людей, представляющих эти профессии.

Посещение профориентационных выставок.

Встречи с представителями разных профессий.

Выполнение проектов профориентационной направленности.

Участие обучающихся в конкурсах профориентационной направленности: конкурс творческих проектов «В мире профессий».

Участие в работе всероссийских профориентационных проектов, созданных в сети интернет: «Урок цифры»; участие в мастер-классах.

«Герои Вологодчины»

Программа посвящена героям, выдающимся вологжанам. Выдающиеся вологжане, внесшие особый вклад в становление и развитие Отечества и родного края, проявившие высшее напряжение физических и духовных сил при осуществлении гражданского долга. Описание обстоятельств жизни/обстановки, вызвавшее проявление героических качеств личности.

Содержание курсов коррекционно-развивающих занятий

Содержание курса коррекционно-развивающих занятий педагога-психолога по развитию эмоционально-волевой сферы и психических функций

Содержание программы состоит из нескольких модулей:

Модуль «Мы теперь ученики» (принятие социальной роли школьника).

Развитие познавательной сферы и целенаправленное формирование высших психических функций (модуль по активизации познавательной деятельности, модуль по развитию пространственно-временных представлений).

Формирование произвольной регуляции деятельности и поведения (модуль по развитию произвольной регуляции деятельности и поведения).

Развитие коммуникативной сферы и социальная интеграция (модуль по развитию способности к взаимодействию с одноклассниками).

Развитие эмоционально-личностной сферы и коррекция ее недостатков (модуль по формированию интереса к себе и позитивного самоотношения).

Самопознание. Какой Я? Мир эмоций. Я и эмоции. Мой язык общения. (формирование умения понимать себя и окружающих, контролировать свое эмоциональное состояние; формирование навыков эффективного взаимодействия, установки на веру в себя и в свой успех; становление развитых форм самосознания, самоконтроля и самооценки, совершенствование социально-бытовой и социокультурной компетенции, развитие коммуникативных навыков).

Содержание коррекционно – развивающего курса учителя – логопеда по преодолению нарушений развития устной и письменной речи

Реализация программы направлена на развитие навыка чтения, коррекцию нарушений письма, развитие устной речи.

Программа состоит из следующих разделов: «Речь. Предложение. Слово», «Состав слова. Словообразование», «Словоизменение. Согласование слов разных частей речи», «Предлоги. Предложно-падежные конструкции».

Речь. Предложение. Слово

Речь и предложение. Упражнение в составлении предложений. Составление предложений из данных слов. Предложение и слово. Связь слов в предложении. Дифференциация понятий «слово» - «предложение».

Расширение, активизация и уточнение словаря (по различным лексическим темам).

Расширение пассивного словаря, развитие импрессивной речи в процессе восприятия и дифференциации грамматических форм словоизменения и словообразовательных моделей, различных типов синтаксических конструкций.

Расширение объема и уточнение активного предметного, глагольного и адъективного словаря параллельно с расширением представлений об окружающей действительности и формированием познавательной деятельности.

Состав слова. Словообразование

Родственные слова. Корень слова. Упражнение в подборе родственных слов и выделении корня. Родственные слова и слова с омонимичными корнями. Группировка родственных слов.

Приставки. Употребление их в речи. Выделение приставки в слове. Упражнение в образовании слов с приставками. Приставки пространственного значения. Приставки временного значения. Группировка слов. Разделительный твердый знак. Упражнение в написании слов с разделительным твердым знаком.

Суффиксы. Употребление их в речи. Группировка слов. Суффиксы, указывающие на величину предметов, уменьшительно-ласкательные суффиксы. Суффиксы профессий. Тренировочные упражнения в выделении суффиксов.

Окончание. Тренировочные упражнения в выделении окончаний.

Словоизменение. Согласование слов разных частей речи

Имя существительное. Употребление имен существительных в форме единственного и множественного числа. Употребление имен существительных разного рода. Употребление имен существительных в косвенных падежах. Согласование прилагательных и существительных в роде, числе, падеже.

Глагол. Употребление глаголов разного времени. Изменение глаголов настоящего времени по лицам и числам. Изменение глаголов прошедшего времени по числам и родам. Понятие о неопределенной форме глагола.

Предлоги. Предложно-падежные конструкции

Общее понятие о предлогах и употреблении их в речи (*у, около, к, на, от, над, под, за, из-за, в, между, возле, перед*). Тренировочные упражнения в дифференциации предлогов и приставок. Упражнение в использовании предложно-падежных конструкций.

Составление простых распространенных предложений. Целенаправленное обучение диалогической речи в специально организованных коммуникативных ситуациях (в беседе, при выполнении поручений, в процессе проведения игр и т. д.).

Обучение пересказу хорошо знакомых и незнакомых сказок и рассказов.

Составление описательных рассказов, повествовательных рассказов по сюжетной картинке и серии сюжетных картинок.

Содержание курса коррекционно-развивающих занятий учителя-дефектолога по развитию познавательной и учебной деятельности, мыслительных процессов

Развитие восприятия и пространственно-временных представлений

Формирование сенсорных эталонов цвета, формы, величины. Плоскостные геометрические фигуры и объёмные геометрические тела. Сопоставление двух предметов по цвету, форме, величине. Перцептивная группировка и классификация объектов.

Пространственное ориентирование в схеме собственного тела. Ориентировка на листе бумаги (верх - низ, право - лево). Определение взаимного расположения предметов на плоскости. Копирование заданного образца. Штриховка.

Пространство и его план. Ориентировка в помещении. Взаиморасположение предметов в пространстве и на плане. Поиск объекта по плану. Система ориентиров. Создание схемы маршрута с использованием ориентиров. Определение направления: от себя - к себе, вверх - вниз, направо - налево, впереди - сзади.

Формирование временных представлений. Вчера, сегодня, завтра. Определение последовательности событий. Временные интервалы. Сутки и части суток. Режим дня.

Развитие воображения

Творческое воображение. Соотнесение геометрических фигур с предметами окружающей обстановки. Дорисовывание элементов изображения. Силуэтные изображения.

Пространственное воображение. Решение задач на преобразование. Получение заданной геометрической фигуры из других фигур. Конструирование по образцу и по памяти из плоскостного и объёмного геометрического материала.

Развитие внимания

Активизация зрительного и слухового внимания. Узнавание и описание предмета по контурному изображению его части. Упражнения на поиски ходов в простых и сложных лабиринтах. Зашумленные изображения. Речевые и неречевые звуки. Ориентация на звуковой сигнал.

Развитие устойчивости, сосредоточенности и произвольности внимания. Нахождение сходства и различия изображений и предметов. Нахождение ошибок в изображении. Графический диктант. Корректурная проба. Поиск ошибок в тексте.

Развитие памяти

Запоминание и воспроизведение наглядного и словесного материала. Определение недостающих, перемещенных предметов. Восстановление по памяти места объекта. Повторение цифр, слов, фраз с постепенным удлинением ряда. Опосредованное запоминание. Упражнения на увеличение объема, устойчивости запоминаемого материала.

Развитие аналитико-синтетической деятельности

Совершенствование наглядно-образного мышления. Практическое расчленение объекта на составные элементы. Составление целого из его частей. Выделение основных признаков предмета. Сравнение предметов по заданному признаку. Нахождение сходств и различий. Выделение общего признака. Группировка. Классификация предметов по заданному и самостоятельно найденному признаку.

Развитие абстрактно-логического мышления. Упражнения на простейший анализ с мысленным расчленением объекта на составные элементы. Упражнения на составление предметов из предъявленных элементов. Сравнение предметов с указанием их сходства и различия по заданным признакам. Упражнения на группировку. Установление соответствия между двумя множествами.

Установление закономерности расположения чисел, геометрических элементов, вербальных понятий. Продолжение ряда объектов на основе понимания закономерности их расположения. Учет двух признаков в нахождении места объекта (цвет и величина, форма и величина, цвет и форма).

Установление причинно-следственных связей. Построение простейших обобщений и умозаключений.

Содержание курса коррекционно-развивающих занятий по восполнению индивидуальных пробелов в знаниях по русскому языку и развитию речи

Работа над словом

Накопление словаря, необходимого для полноценного общения на основе расширения ориентировки детей в окружающей их обстановке, ознакомления с природным окружением, с некоторыми явлениями общественной жизни. Название предметов, действий, которые дети непосредственно воспринимают в окружающей их действительности. Называние деталей, частей предмета. Правильное понимание значений используемых слов. Точное соотношение их с объектами окружающего мира. Различение сходных предметов по существенным признакам, Понимание и употребление в разговорной речи слов со значением: уменьшительности-ласкательности (существительные с суффиксами "-ик", "-ек", «-к»: *столик, грибок, машинка*); пространственного расположения предметов (*тут, там, здесь, слева, справа, туда, сюда* и т.п.), а также посредством предлогов *В, НА*, обозначающих местоположение, направление действия, перемещение; признака предмета по цвету величине, форме, вкусу, состоянию (*красный, большой, круглый, сладкий, чистый*) и признака действия (*писать красиво*); временных отношений (*сейчас, утром*). Личные и указательные местоимения (*я, ты, он, она, оно, этот, тот*).

Составление простых распространенных предложений. Выделение в предложении слов, обозначающих предмет и действие.

Грамматические признаки числа в именах существительных и в глаголах настоящего и

прошедшего времени 1-го и 3-го лица мужского и женского рода, в сочетании существительных с местоимениями *мой, моя, мои*.

Работа над предложением

Составление простых распространенных предложений. Выделение в предложении слов, обозначающих предмет и действие.

Грамматические признаки числа в именах существительных и в глаголах настоящего и прошедшего времени 1-го и 3-го лица мужского и женского рода, в сочетании существительных с местоимениями *мой, моя, мои*.

Составление простого распространенного (трехчленного) предложения, где третий член относится к глаголу и обозначает переходность действия на предмет (неодушевленное существительное в винительном падеже женского и мужского рода: *ест котлету, рисует дом*).

Пространственные отношения, указывающие направление движения, перемещение предметов: существительное в винительном падеже с предлогами В, НА, ПОД, отвечающие на вопрос *куда?* (*положил в парту, на парту, под парту*).

Местонахождение предметов: существительное в предложном падеже с предлогом В, НА и существительное в творительном падеже с предлогом ПОД, отвечающие на вопрос *где?*

Усвоение значений предлогов. Умение различать их между собой. Умение различать значения предлогов и правильно отвечать на вопросы *где?* и *куда?*

Принадлежность предмета: существительное в родительном падеже с предлогом У (у мамы, у Пети).

Отрицания: существительное в родительном падеже (нет книги). Орудия или средства действия: существительное в творительном падеже без предлога (*рисует карандашом, вытирает тряпкой*) Адресата действия: существительное в дательном падеже без предлога: (*отдал Пете*).

Признаки действия наречие (*Вова пишет красиво*).

Распространение трехчленного предложения за счет слов, обозначающих признаки предмета. Составление предложений с сочетаниями, обозначающими временные отношения. Глаголы настоящего времени 1-го и 3-го лица, прошедшего времени. Различение и составление предложений с сочетаниями глаголов, выраженных сложным будущим временем. Правильное соотнесение вопросов *что делает? что делал (а)? Что будет делать?* со временем действия.

Формирование умения устанавливать связь слов в предложении.

Связная речь

Понимание простейших обращений, просьб и поручений, адресованных одному или всем учащимся, слов или фраз, необходимых в учебной или бытовой деятельности, типа: *Покажите тетрадь. Достаньте учебник* и т.д.

Различение побудительных и вопросительных обращений, типа: *Возьми карандаш. Взял карандаш?*

Самостоятельное обращение к товарищу, учителю, воспитателю с просьбой, вопросом.

Составление коротких диалогов по вопросам учителя с использованием изученных типов предложения. Понимание связного высказывания, состоящего из знакомых слов и оборотов речи, составление краткого связного высказывания, состоящего из 2 - 3 предложений (с помощью учителя или коллективно).

Описание хорошо известных предметов и демонстрируемых действий по вопросам учителя, по образцу, по схематическому плану. Установление временной последовательности событий по серии картин (2 - 3 картины) и умения передать их содержание при помощи учителя.

Сообщение о погоде, календарных данных, о событиях предшествующего дня.

Тематика для бесед

Наш класс, наша школа. Название и назначение предметов, находящихся в классе. Название личных учебных вещей, действия с ними. Правила поведения во время занятий и в свободное время.

Имена товарищей по классу, имя, отчество учителя воспитателя. Речевой этикет (приветствие, обращение, прощание, просьба и т.д.).

Режим дня. Правила личной гигиены. Названия частей тела, предметов ухода за телом.

Столовая. Название чайной и столовой посуды, продуктов питания, некоторых блюд. Правила поведения за столом.

Осень. Характерные признаки осени (по мере их появления в данной местности): похолодание, изменение окраски листьев, травы, листопад, укорачивание светового дня, отлет птиц. Наблюдения за погодой.

Название, отличительные признаки, места произрастания некоторых (4-5) овощей, фруктов, ягод, наиболее распространенных в данной местности.

Домашние животные и их детеныши. Названия 3-4 животных и тех действий, которые они совершают. Уход за домашними животными.

Основные виды осенних работ в саду, на огороде.

Наш город. Название города, где живут дети, где находится школа. Различие между городом и селом. Знание основных достопримечательностей города (наличие исторических памятников, памятников архитектуры, музеев и проч.). Отдельные сведения об истории города. Знание о наличии вблизи школы культурно-просветительских учреждений (театра, кинотеатра, клуба, библиотеки, стадиона и т.п.), их назначение; близлежащие промышленные предприятия, какую продукцию они выпускают.

Транспорт. Автобус, машина легковая, грузовая, трамвай, троллейбус, метро. Названия основных профессий, связанных с транспортом: водитель (шофер), милиционер. Правила поведения в транспорте.

Улица. Правила, перехода через улицу, правила поведения на улице.

Зима. Характерные признаки зимы (по мере их появления в данной местности): дальнейшее похолодание, мороз, снежный покров, замерзание водоемов. Внешний вид растений зимой. Наблюдение за погодой.

Названия и отличительные признаки зимней одежды и обуви. Зимние развлечения детей. Зимние виды спорта. Труд людей зимой в городе и на селе.

Праздник елки. Название и описание 2-3 елочных игрушек (по форме, размеру, цвету, материалу, из которого они сделаны).

Зимующие птицы ближайшего окружения (воробей, ворона, голубь синица и т.п.), их названия; подкормка птиц зимой, изготовление кормушек.

Наш дом, моя семья. Состав семьи. Члены семьи, их имена, профессии. Употребление ласкательных имен членов семьи. Домашний труд взрослых, выполнение поручений детьми.

Игрушки. Название 3-4 игрушек, их назначение, описание некоторых игр.

Комнатные растения. Названия 3-4 комнатных растений, правила ухода за комнатными растениями.

Весна. Характерные признаки весны (по мере их появления в данной местности): потепление, таяние снега, пробуждение почек и появление листьев на деревьях, зеленой травы, первых цветов, прилет птиц, удлинение светового дня. Наблюдение за природой.

Перелетные птицы. Название 3-4 перелетных птиц (ласточка, грач, скворец и т.д.). Строительство гнезд. Дикие животные и их детеныши. Названия и отличительные особенности 3-4 диких животных (заяц, лиса, медведь, волк и др.). Сад и огород. Труд человека в саду и огороде весной. Посадка растений, вскапывание грядок, клумб, посев семян овощей и цветов, укрывание их от заморозков. Труд людей весной в городе.

Названия 2-3 весенних цветов. Их сравнение по цвету, форме, размерам.

Родная страна. Моя Родная страна – Россия. Столица России – Москва. Флаг России. Герб России. Гимн России. Эмблема родного города.

Здравствуй, лето! Характерные признаки лета: потепление, жара, полное распускание листьев, прогревание водоемов, большой световой день, грозы.

Летние цветы (2-3 названия). Их отличительные признаки. Насекомые (2-3 названия). Действия, которые они производят (летают, ползают, прыгают, жужжат и т.д.).

Летние развлечения детей (купание, загорание, сбор ягод, грибов и т.д.). Охрана окружающей среды.

Рабочие программы учебных предметов, курсов, предусмотренных к изучению на уровне начального общего образования, разработанные в соответствии со структурой, установленной в Стандарте, приведены отдельно.

2. Программа формирования универсальных учебных действий у обучающихся с ЗПР на уровне начального общего образования

Программа формирования универсальных учебных действий обучающихся с ЗПР (вариант 7.1) соответствует ФГОС НОО.

Универсальные учебные действия у обучающихся формируются через организацию урочной и внеурочной деятельности.

Сформированность универсальных учебных действий у обучающихся определяется на этапе завершения ими освоения программы начального общего образования

Взаимосвязь универсальных учебных действий с содержанием учебных предметов

Цель развития обучающихся на уровне начального общего образования реализуется через установление связи и взаимодействия между освоением предметного содержания обучения и достижениями обучающегося в области метапредметных результатов. Это взаимодействие проявляется в следующем:

- предметные знания, умения и способы деятельности являются содержательной основой становления УУД;
- развивающиеся УУД обеспечивают протекание учебного процесса как активной инициативной поисково-исследовательской деятельности на основе применения различных интеллектуальных процессов, прежде всего теоретического мышления, связной речи и воображения, в том числе в условиях дистанционного обучения (в условиях неконтактного информационного взаимодействия с субъектами образовательного процесса);
- под влиянием УУД складывается новый стиль познавательной деятельности: универсальность как качественная характеристика любого учебного действия и составляющих его операций, что позволяет обучающемуся использовать освоенные способы действий на любом предметном содержании, в том числе представленного в виде экранных (виртуальных) моделей изучаемых объектов, сюжетов, процессов, что положительно отражается на качестве изучения учебных предметов;
- построение учебного процесса с учётом реализации цели формирования УУД способствует снижению доли репродуктивного обучения, создающего риски, которые нарушают успешность развития обучающегося и формирует способности к вариативному восприятию предметного содержания в условиях реального и виртуального представления экранных (виртуальных) моделей изучаемых объектов, сюжетов, процессов.

Механизмом конструирования образовательного процесса являются следующие методические позиции.

Педагогический работник проводит анализ содержания учебного предмета с точки зрения УУД и устанавливает те содержательные линии, которые в особой мере способствуют формированию разных метапредметных результатов. На уроке по каждому учебному предмету предусматривается включение заданий, выполнение которых требует применения определённого познавательного, коммуникативного или регулятивного универсального действия. Соответствующий вклад в формирование УУД можно выделить в содержании каждого учебного предмета.

Таким образом, на первом этапе формирования УУД определяются приоритеты учебных предметов для формирования качества универсальности на данном предметном содержании.

На втором этапе подключаются другие учебные предметы, педагогический работник предлагает задания, требующие применения учебного действия или операций на разном предметном содержании.

Третий этап характеризуется устойчивостью УУД, то есть использованием его независимо

от предметного содержания. У обучающегося начинает формироваться обобщённое видение учебного действия, он может охарактеризовать его, не ссылаясь на конкретное содержание. Например, "наблюдать - значит...", "сравнение - это...", "контролировать - значит..." и другое.

Педагогический работник делает вывод о том, что универсальность (независимость от конкретного содержания) как свойство учебного действия сформировалась.

Педагогический работник использует виды деятельности, которые в особой мере провоцируют применение универсальных действий: поисковая, в том числе с использованием электронных образовательных и информационных ресурсов информационно-телекоммуникационной сети "Интернет", исследовательская, творческая деятельность, в том числе с использованием экранных моделей изучаемых объектов или процессов, что позволяет отказаться от репродуктивного типа организации обучения, при котором главным методом обучения является образец, предъявляемый обучающимся в готовом виде. В этом случае задача обучающегося - запомнить образец и каждый раз вспоминать его при решении учебной задачи. В таких условиях изучения учебных предметов универсальные действия, требующие мыслительных операций, актуальных коммуникативных умений, планирования и контроля своей деятельности, не являются востребованными, так как использование готового образца опирается только на восприятие и память.

Поисковая и исследовательская деятельность развивают способность обучающегося к диалогу, обсуждению проблем, разрешению возникших противоречий в точках зрения. Поисковая и исследовательская деятельность может осуществляться с использованием информационных банков, содержащих различные экранные (виртуальные) объекты (учебного или игрового, бытового назначения), в том числе в условиях использования технологий неконтактного информационного взаимодействия.

Для формирования наблюдения как метода познания разных объектов действительности на уроках окружающего мира организуются наблюдения в естественных природных условиях. Наблюдения можно организовать в условиях экранного (виртуального) представления разных объектов, сюжетов, процессов, отображающих реальную действительность, которую невозможно предоставить ученику в условиях образовательной организации (объекты природы, художественные визуализации, технологические процессы и другие).

Уроки литературного чтения позволяют проводить наблюдения текста, на которых строится аналитическая текстовая деятельность. Учебные диалоги, в том числе с представленным на экране виртуальным собеседником, дают возможность высказывать гипотезы, строить рассуждения, сравнивать доказательства, формулировать обобщения практически на любом предметном содержании.

Если эта работа проводится учителем систематически и на уроках по всем учебным предметам, то универсальность учебного действия формируется успешно и быстро.

Педагогический работник применяет систему заданий, формирующих операциональный состав учебного действия. Цель таких заданий - создание алгоритма решения учебной задачи, выбор соответствующего способа действия. На первых этапах указанная работа организуется коллективно, выстраиваются пошаговые операции, постепенно обучающиеся учатся выполнять их самостоятельно. При этом очень важно соблюдать последовательность этапов формирования алгоритма: построение последовательности шагов на конкретном предметном содержании; проговаривание их во внешней речи; постепенный переход на новый уровень - построение способа действий на любом предметном содержании и с подключением внутренней речи.

При этом изменяется и процесс контроля:

- от совместных действий с учителем обучающиеся переходят к самостоятельным аналитическим оценкам;
- выполняющий задание осваивает два вида контроля - результата и процесса деятельности;
- развивается способность корректировать процесс выполнения задания, а также предвидеть возможные трудности и ошибки. При этом возможно реализовать автоматизацию

контроля с диагностикой ошибок обучающегося и с соответствующей методической поддержкой исправления самим обучающимся своих ошибок.

Описанная технология обучения в рамках совместно-распределительной деятельности развивает способность обучающихся работать не только в типовых учебных ситуациях, но и в новых нестандартных ситуациях.

Сравнение как УУД состоит из следующих операций: нахождение различий сравниваемых предметов (объектов, явлений); определение их сходства, тождества, похожести; определение индивидуальности, специфических черт объекта. Для повышения мотивации обучения обучающемуся предлагается новый вид деятельности (возможный только в условиях экранного представления объектов, явлений) - выбирать (из информационного банка) экранные (виртуальные) модели изучаемых предметов (объектов, явлений) и видоизменять их таким образом, чтобы привести их к сходству или похожести с другими.

Классификация как УУД включает: анализ свойств объектов, которые подлежат классификации; сравнение выделенных свойств с целью их дифференциации на внешние (несущественные) и главные (существенные) свойства; выделение общих главных (существенных) признаков всех имеющихся объектов; разбиение объектов на группы (типы) по общему главному (существенному) признаку. Обучающемуся предлагается (в условиях экранного представления моделей объектов) большее их количество в отличие от реальных условий, для анализа свойств объектов, которые подлежат классификации (типизации), для сравнения выделенных свойств экранных (виртуальных) моделей изучаемых объектов с целью их дифференциации. При этом возможна фиксация деятельности обучающегося в электронном формате для рассмотрения учителем итогов работы.

Обобщение как УУД включает следующие операции: сравнение предметов (объектов, явлений, понятий) и выделение их общих признаков; анализ выделенных признаков и определение наиболее устойчивых (инвариантных) существенных признаков (свойств); игнорирование индивидуальных и (или) особенных свойств каждого предмета; сокращённая сжатая формулировка общего главного существенного признака всех анализируемых предметов. Обучающемуся предлагается (в условиях экранного представления моделей объектов) большее их количество в отличие от реальных условий, для сравнения предметов (объектов, явлений) и выделения их общих признаков. При этом возможна фиксация деятельности обучающегося в электронном формате для рассмотрения учителем итогов работы.

Систематическая работа обучающегося с заданиями, требующими применения одинаковых способов действий на различном предметном содержании, формирует у обучающихся чёткое представление об их универсальных свойствах, то есть возможность обобщённой характеристики сущности универсального действия.

Сформированность УУД у обучающихся определяется на этапе завершения ими освоения программы начального общего образования. Полученные результаты не подлежат балльной оценке, так как в соответствии с закономерностями контрольно-оценочной деятельности балльной оценкой (отметкой) оценивается результат, а не процесс деятельности. В задачу педагогического работника входит проанализировать вместе с обучающимся его достижения, ошибки и встретившиеся трудности.

В рабочих программах учебных предметов содержание метапредметных достижений обучения представлено в разделе "Содержание обучения", которое строится по классам. В каждом классе каждого учебного предмета представлен вариант содержания всех групп УУД по каждому году обучения на уровне начального общего образования. В 1 и 2 классах определён пропедевтический уровень овладения УУД, и только к концу второго года обучения появляются признаки универсальности.

В рабочих программах учебных предметов содержание УУД представлено также в разделе "Планируемые результаты обучения". Познавательные УУД включают перечень базовых логических действий; базовых исследовательских действий; работу с информацией. Коммуникативные УУД включают перечень действий участника учебного диалога, действия, связанные со смысловым чтением и текстовой деятельностью, а также УУД, обеспечивающие

монологические формы речи (описание, рассуждение, повествование). Регулятивные УУД включают перечень действий саморегуляции, самоконтроля и самооценки. Отдельный раздел "Совместная деятельность" интегрирует коммуникативные и регулятивные действия, необходимые для успешной совместной деятельности.

Характеристика познавательных, коммуникативных и регулятивных универсальных учебных действий.

Познавательные УУД отражают совокупность операций, участвующих в учебно-познавательной деятельности обучающихся и включают:

- методы познания окружающего мира, в том числе представленного (на экране) в виде виртуального отображения реальной действительности (наблюдение, элементарные опыты и эксперименты; измерения и другое);
- базовые логические и базовые исследовательские операции (сравнение, анализ, обобщение, классификация, сериация, выдвижение предположений, проведение опыта, мини-исследования и другое);
- работа с информацией, представленной в разном виде и формах, в том числе графических (таблицы, диаграммы, инфограммы, схемы), аудио- и видеоформатах (возможно на экране).

Познавательные УУД становятся предпосылкой формирования способности обучающегося к самообразованию и саморазвитию.

Коммуникативные УУД являются основанием для формирования готовности обучающегося к информационному взаимодействию с окружающим миром: средой обитания, членами многонационального поликультурного общества разного возраста, представителями разных социальных групп, в том числе представленного (на экране) в виде виртуального отображения реальной действительности, и даже с самим собой.

Коммуникативные УУД формируются с использованием цифровой образовательной среды класса, школы.

Коммуникативные УУД характеризуются четырьмя группами учебных операций, обеспечивающих:

- смысловое чтение текстов разных жанров, типов, назначений; аналитическую текстовую деятельность с ними;
- успешное участие обучающегося в диалогическом взаимодействии с субъектами образовательных отношений (знание и соблюдение правил учебного диалога), в том числе в условиях использования технологий неконтактного информационного взаимодействия;
- успешную продуктивно-творческую деятельность (самостоятельное создание текстов разного типа - описания, рассуждения, повествования), создание и видоизменение экранных (виртуальных) объектов учебного, художественного, бытового назначения (самостоятельный поиск, реконструкция, динамическое представление);
- результативное взаимодействие с участниками совместной деятельности (высказывание собственного мнения, учёт суждений других собеседников, умение договариваться, уступать, вырабатывать общую точку зрения), в том числе в условиях использования технологий неконтактного информационного взаимодействия.

Регулятивные УУД отражают совокупность учебных операций, обеспечивающих становление рефлексивных качеств обучающегося (на уровне начального общего образования их формирование осуществляется на пропедевтическом уровне).

Выделяются шесть групп операций:

- принимать и удерживать учебную задачу;
- планировать её решение;
- контролировать полученный результат деятельности;

- контролировать процесс деятельности, его соответствие выбранному способу;
- предвидеть (прогнозировать) трудности и ошибки при решении данной учебной задачи;
- корректировать при необходимости процесс деятельности.

Важной составляющей регулятивных УУД являются операции, определяющие способность обучающегося к волевым усилиям в процессе коллективной и (или) совместной деятельности, к мирному самостоятельному предупреждению и преодолению конфликтов, в том числе в условиях использования технологий неконтактного информационного взаимодействия.

В рабочих программах учебных предметов требования и планируемые результаты совместной деятельности выделены в специальный раздел, что позволяет учителю осознать, что способность к результативной совместной деятельности строится на двух феноменах, участие которых обеспечивает её успешность:

- знание и применение коммуникативных форм взаимодействия (договариваться, рассуждать, находить компромиссные решения), в том числе в условиях использования технологий неконтактного информационного взаимодействия;
- волевые регулятивные умения (подчиняться, уступать, объективно оценивать вклад свой и других в результат общего труда и другие).

3. Рабочая программа воспитания

Пояснительная записка

Рабочая программа воспитания является методическим документом, определяющим комплекс основных характеристик воспитательной работы, осуществляемой в школе, разработана с учетом государственной политики в области образования и воспитания.

Программа основывается на единстве и преемственности образовательного процесса на уровнях начального общего, основного общего, среднего общего образования, соотносится с примерными рабочими программами воспитания для организаций, реализующих образовательные программы дошкольного, среднего профессионального образования.

Программа предназначена для планирования и организации системной воспитательной деятельности с целью достижения обучающимися личностных результатов образования, определённых ФГОС;

Разрабатывается и утверждается с участием коллегиальных органов управления школой (в том числе советов обучающихся), советов родителей.

Реализуется в единстве урочной и внеурочной деятельности, осуществляемой совместно с семьей и другими участниками образовательных отношений, социальными институтами воспитания.

Предусматривает приобщение обучающихся к российским традиционным духовным ценностям, включая культурные ценности своей этнической группы, правилам и нормам поведения в российском обществе.

Предусматривает историческое просвещение, формирование российской культурной и гражданской идентичности обучающихся.

В соответствии с ФГОС личностные результаты освоения программ общего образования должны отражать готовность обучающихся руководствоваться системой позитивных ценностных ориентаций и расширение опыта деятельности на её основе в процессе реализации основных направлений воспитательной деятельности, в том числе в части **гражданского, патриотического, духовно-нравственного, эстетического, физического, трудового, экологического, познавательного воспитания.**

Программа включает три раздела: целевой, содержательный, организационный.

При разработке или обновлении рабочей программы воспитания ее содержание, за исключением целевого раздела, может изменяться в соответствии с особенностями образовательной организации: организационно-правовой формой, контингентом обучающихся

и их родителей (законных представителей), направленностью образовательной программы, в том числе предусматривающей углубленное изучение отдельных учебных предметов, учитывающей этнокультурные интересы, особые образовательные потребности обучающихся.

Приложение — примерный календарный план воспитательной работы.

Раздел I. Целевой

Содержание воспитания обучающихся в образовательной организации определяется содержанием российских базовых (гражданских, национальных) норм и ценностей, которые закреплены в Конституции Российской Федерации. Эти ценности и нормы определяют инвариантное содержание воспитания обучающихся. Вариативный компонент содержания воспитания обучающихся включает духовно-нравственные ценности культуры, традиционных религий народов России.

Воспитательная деятельность в общеобразовательной организации планируется и осуществляется в соответствии с приоритетами государственной политики в сфере воспитания. Приоритетной задачей Российской Федерации в сфере воспитания детей является развитие высоконравственной личности, разделяющей российские традиционные духовные ценности, обладающей актуальными знаниями и умениями, способной реализовать свой потенциал в условиях современного общества, готовой к мирному созиданию и защите Родины.

Участниками образовательных отношений в части воспитания являются педагогические и другие работники школы, обучающиеся, их родители (законные представители), представители иных организаций в соответствии с законодательством Российской Федерации, локальными актами школы. Родители (законные представители) несовершеннолетних обучающихся имеют преимущественное право на воспитание своих детей перед всеми другими лицами.

Нормативные ценностно-целевые основы воспитания обучающихся в школе определяются содержанием российских гражданских (базовых, общенациональных) норм и ценностей, основные из которых закреплены в Конституции Российской Федерации.

С учетом мировоззренческого, этнического, религиозного многообразия российского общества ценностно-целевые основы воспитания обучающихся включают духовно-нравственные ценности культуры народов России, традиционных религий народов России в качестве вариативного компонента содержания воспитания, реализуемого на добровольной основе, в соответствии с мировоззренческими и культурными особенностями и потребностями родителей (законных представителей) несовершеннолетних обучающихся.

Воспитательная деятельность в школе реализуется в соответствии с приоритетами государственной политики в сфере воспитания, зафиксированными в Стратегии развития воспитания в Российской Федерации на период до 2025 года. Приоритетной задачей Российской Федерации в сфере воспитания детей является развитие высоконравственной личности, разделяющей российские традиционные духовные ценности, обладающей актуальными знаниями и умениями, способной реализовать свой потенциал в условиях современного общества, готовой к мирному созиданию и защите Родины.

1.1. Цели и задачи

Современный российский общенациональный воспитательный идеал – высоконравственный, творческий, компетентный гражданин России, принимающий судьбу Отечества как свою личную, осознающий ответственность за настоящее и будущее страны, укорененный в духовных и культурных традициях многонационального народа Российской Федерации. В соответствии с этим идеалом и нормативными правовыми актами Российской Федерации в сфере образования, **цель воспитания** обучающихся в школе: развитие личности, создание условий для самоопределения и социализации на основе социокультурных, духовно-нравственных ценностей и принятых в российском обществе правил и норм поведения в интересах человека, семьи, общества и государства;

формирование у обучающихся чувства патриотизма, гражданственности, уважения к памяти защитников Отечества и подвигам Героев Отечества, закону и правопорядку, человеку

труда и старшему поколению, взаимного уважения, бережного отношения к культурному наследию и традициям многонационального народа Российской Федерации, природе и окружающей среде.

Задачами воспитания обучающихся в школе являются:

усвоение ими знаний, норм, духовно-нравственных ценностей, традиций, которые выработало российское общество (социально значимых знаний);

– формирование и развитие позитивных личностных отношений к этим нормам, ценностям, традициям (их освоение, принятие);

– приобретение соответствующего этим нормам, ценностям, традициям социокультурного опыта поведения, общения, межличностных и социальных отношений, применения полученных знаний и сформированных отношений на практике (опыта нравственных поступков, социально значимых дел).

– достижение личностных результатов освоения общеобразовательных программ в соответствии с ФГОС НОО ООО СОО.

1.2. Личностные результаты освоения обучающимися образовательных программ включают:

– осознание российской гражданской идентичности;

– сформированность ценностей самостоятельности и инициативы;

– готовность обучающихся к саморазвитию, самостоятельности и личностному самоопределению;

– наличие мотивации к целенаправленной социально значимой деятельности;

– сформированность внутренней позиции личности как особого ценностного отношения к себе, окружающим людям и жизни в целом.

Личностные результаты достигаются в единстве учебной и воспитательной деятельности организации, осуществляющей образовательную деятельность, в соответствии с традиционными российскими социокультурными, историческими и духовно-нравственными ценностями, принятыми в обществе правилами и нормами поведения, и способствуют процессам самопознания, самовоспитания и саморазвития, развития внутренней позиции личности, патриотизма, гражданственности, уважения к памяти защитников Отечества и подвигам Героев Отечества и старшему поколению, закону и правопорядку, труду, взаимного уважения, бережного отношения к культурному наследию и традициям многонационального народа Российской Федерации, природе и окружающей среде.

Воспитательная деятельность в образовательной организации планируется и осуществляется на основе аксиологического, антропологического, культурно-исторического, системно-деятельностного, личностно-ориентированного подходов и с учетом принципов воспитания: гуманистической направленности воспитания, совместной деятельности детей и взрослых, следования нравственному примеру, безопасной жизнедеятельности, инклюзивности, возрастосообразности.

1.3. Направления воспитания

Программа реализуется в единстве учебной и воспитательной деятельности школы в соответствии с ФГОС по направлениям воспитания:

- **гражданское воспитание**, формирование российской гражданской идентичности, принадлежности к общности граждан Российской Федерации, к народу России как источнику власти в российском государстве и субъекту тысячелетней Российской государственности, изучение и уважение прав, свобод и обязанностей гражданина Российской Федерации; (ведется совместная работа с территориальной избирательной комиссией)

- **патриотическое воспитание** – воспитание любви к родному краю, Родине, своему народу, уважения к другим народам России, формирование общероссийской культурной идентичности (проведение общешкольных ключевых дел к Дню защитников Отечества, Дням воинской славы, Дню Победы, Дню освобождения от немецко – фашистских захватчиков и другие);

- **духовно-нравственное воспитание** обучающихся на основе духовно-нравственной культуры народов России, традиционных религий народов России, формирование традиционных российских семейных ценностей; воспитание честности, доброты, милосердия, сопереживания, справедливости, коллективизма, дружелюбия и взаимопомощи, уважения к старшим, к памяти предков, их вере и культурным традициям (совместная работа с Классической православной гимназией Святого праведного Иоанна Кронштадтского, Школьным музеем, организуется помощь детям войны и ветеранам педагогического труда, бойцам РФ специальной операции на Украине);

- **эстетическое воспитание**: формирование эстетической культуры на основе российских традиционных духовных ценностей, приобщение к лучшим образцам отечественного и мирового искусства (посещение музеев и театров региона, экскурсионные поездки по городам России);

- **физическое воспитание**: развитие физических способностей с учётом возможностей и состояния здоровья, формирование культуры здорового образа жизни, эмоционального благополучия, личной и общественной безопасности, навыков безопасного поведения в природной и социальной среде, чрезвычайных ситуациях (работа Школьного спортивного клуба, участие в спортивных соревнованиях города и региона);

- **трудовое воспитание**: воспитание уважения к труду, трудящимся, результатам труда (своего и других людей), ориентации на трудовую деятельность, получение профессии, личностное самовыражение в продуктивном, нравственно достойном труде в российском обществе, на достижение выдающихся результатов в труде, профессиональной деятельности (организация дежурств в школе, в кабинетах ОО, школьных клумбах и субботники на территории школьного двора);

- **экологическое воспитание**: формирование экологической культуры, ответственного, бережного отношения к природе, окружающей среде на основе российских традиционных духовных ценностей, навыков охраны и защиты окружающей среды (участие в экологических акциях «Бегите воду», «Эколята», «Бумаге – вторая жизнь и др.);

- **познавательное направление воспитания**: стремление к познанию себя и других людей, природы и общества, к получению знаний, качественного образования с учётом личностных интересов и потребностей. (участие в научно-практических конференциях онлайн и офлайн, Рождественских чтениях, конкурсе чтецов, конкурсах и фестивалях науки и творчества).

1.4 Целевые приоритеты по уровням НОО, ОО, СО

Целевые ориентиры результатов воспитания на уровне начального общего образования

Целевые ориентиры
Гражданско-патриотическое воспитание
<p>Знающий и любящий свою малую родину, свой край.</p> <p>Имеющий представление о своей стране, Родине – России, ее территории, расположении.</p> <p>Сознающий принадлежность к своему народу, этнокультурную идентичность, проявляющий уважение к своему и другим народам.</p> <p>Сознающий свою принадлежность к общности граждан России;</p> <p>Понимающий свою сопричастность прошлому, настоящему и будущему своей малой родины, родного края, своего народа, российского государства.</p> <p>Имеющий первоначальные представления о своих гражданских правах и обязанностях, ответственности в обществе и государстве.</p> <p>Понимающий значение гражданских символов (государственная символика России, своего региона), праздников, мест почитания героев и защитников Отечества, проявляющий к ним уважение.</p>
Духовно-нравственное воспитание

<p>Понимающий ценность каждой человеческой жизни, признающий индивидуальность и достоинство каждого человека.</p> <p>Умеющий анализировать свои и чужие поступки с позиции их соответствия нравственным нормам, давать нравственную оценку своим поступкам, отвечать за них.</p> <p>Доброжелательный, проявляющий сопереживание, готовность оказывать помощь, выражающий неприятие любых форм поведения, причиняющего физический и моральный вред другим людям.</p> <p>Понимающий необходимость нравственного совершенствования, роли в этом личных усилий человека, проявляющий готовность к сознательному самоограничению.</p> <p>Владеющий первоначальными навыками общения с людьми разных народов, вероисповеданий.</p> <p>Знающий и уважающий традиции и ценности своей семьи, российские традиционные семейные ценности (с учетом этнической, религиозной принадлежности).</p> <p>Сознающий и принимающий свой половую принадлежность, соответствующие ему психологические и поведенческие особенности с учетом возраста.</p> <p>Владеющий первоначальными представлениями о единстве и многообразии языкового и культурного пространства России, о языке как основе национального самосознания.</p> <p>Испытывающий нравственные эстетические чувства к русскому и родному языкам, литературе.</p> <p>Знающий и соблюдающий основные правила этикета в обществе.</p>
<p>Эстетическое воспитание</p> <p>Проявляющий уважение и интерес к художественной культуре, восприимчивость к разным видам искусства, творчеству своего народа, других народов России.</p> <p>Проявляющий стремление к самовыражению в разных видах художественной деятельности, искусства.</p> <p>Способный воспринимать и чувствовать прекрасное в быту, природе, искусстве, творчестве людей.</p>
<p>Физическое воспитание</p> <p>Соблюдающий основные правила здорового и безопасного для себя и других людей образа жизни, в том числе в информационной среде.</p> <p>Ориентированный на физическое развитие, занятия спортом.</p> <p>Бережно относящийся к физическому здоровью и душевному состоянию своему и других людей.</p> <p>Владеющий основными навыками личной и общественной гигиены, безопасного поведения в быту, природе, обществе.</p>
<p>Трудовое воспитание</p> <p>Сознающий ценность честного труда в жизни человека, семьи, народа, общества и государства.</p> <p>Проявляющий уважение к труду, людям труда, ответственное потребление и бережное отношение к результатам своего труда и других людей, прошлых поколений.</p> <p>Выражающий желание участвовать в различных видах доступного по возрасту труда, трудовой деятельности.</p> <p>Проявляющий интерес к разным профессиям.</p>
<p>Экологическое воспитание</p> <p>Понимающий зависимость жизни людей от природы, ценность природы, окружающей среды.</p> <p>Проявляющий любовь к природе, бережное отношение, неприятие действий, приносящих вред природе, особенно живым существам.</p> <p>Выражающий готовность осваивать первоначальные навыки охраны природы, окружающей среды и действовать в окружающей среде в соответствии с экологическими нормами.</p>
<p>Познавательное воспитание</p>

<p>Выражающий познавательные интересы, активность, инициативность, любознательность и самостоятельность в познании.</p> <p>Обладающий первоначальными представлениями о природных и социальных объектах как компонентах единого мира, многообразии объектов и явлений природы, о связи мира живой и неживой природы, о науке, научном знании, научной картине мира.</p> <p>Проявляющий уважение и интерес к науке, научному знанию в разных областях.</p>

Целевые ориентиры результатов воспитания на уровне основного общего образования

Целевые ориентиры
Гражданское воспитание
<p>Знающий и принимающий свою российскую гражданскую идентичность в поликультурном и многоконфессиональном российском обществе, в современном мировом сообществе.</p> <p>Проявляющий уважение, ценностное отношение к государственным символам России, праздникам, традициям народа России.</p> <p>Понимающий и принимающий свою сопричастность прошлому, настоящему и будущему народом России, тысячелетней истории российской государственности.</p> <p>Проявляющий готовность к выполнению обязанностей гражданина России, реализации своих гражданских прав и свобод.</p> <p>Ориентированный на участие на основе взаимопонимания и взаимопомощи в разнообразной социально значимой деятельности, в том числе гуманитарной (добровольческие акции, помощь нуждающимся и т.п.).</p> <p>Принимающий участие в жизни школы (в том числе самоуправление), местного сообщества, родного края.</p> <p>Выражающий неприятие любой дискриминации граждан, проявлений экстремизма, терроризма, коррупции в обществе.</p>
Патриотическое воспитание
<p>Сознающий свою этнокультурную идентичность, любящий свой народ, его традиции, культуру.</p> <p>Проявляющий уважение, ценностное отношение к историческому и культурному наследию своего и других народов России, символам, праздникам, памятникам, традициям народов, проживающих в родной стране.</p> <p>Сознающий себя патриотом своего народа и народа России в целом, свою общероссийскую культурную идентичность.</p> <p>Проявляющий интерес к познанию родного языка, истории, культуры своего народа, своего края, других народов России, Российской Федерации.</p> <p>Знающий и уважающий боевые подвиги и трудовые достижения своих земляков, жителей своего края, народа России, героев и защитников Отечества в прошлом и современности.</p> <p>Знающий и уважающий достижения нашей общей Родины – России в науке, искусстве, спорте, технологиях.</p>
Духовно-нравственное воспитание
<p>Знающий и уважающий основы духовно-нравственной культуры своего народа, других народов России.</p> <p>Выражающий готовность оценивать свое поведение и поступки, поведение и поступки других людей с позиций традиционных российских духовно-нравственных, социокультурных ценностей и норм с учетом осознания последствий поступков.</p> <p>Ориентированный на традиционные духовные ценности и моральные нормы народов России, российского общества в ситуациях нравственного выбора.</p> <p>Выражающий активное неприятие аморальных, асоциальных поступков, поведения,</p>

<p>противоречащих традиционным в России ценностям и нормам.</p> <p>Сознающий свою свободу и ответственность личности в условиях индивидуального и общественного пространства.</p> <p>Понимающий ценность межрелигиозного, межнационального согласия людей, граждан, народов в России, умеющий общаться с людьми разных народов, вероисповеданий.</p> <p>Выражающий уважительное отношение к религиозным традициям и ценностям народов России, религиозным чувствам сограждан.</p> <p>Проявляющий уважение к старшим, к российским традиционным семейным ценностям, институту брака как союзу мужчины и женщины для создания семьи, рождения и воспитания детей.</p> <p>Знающий язык, культуру своего народа, своего края, основы культурного наследия народов России и человечества; испытывающий чувство уважения к русскому и родному языку, литературе, культурному наследию многонационального народа России</p>
<p>Эстетическое воспитание</p> <p>Проявляющий восприимчивость к разным видам искусства, понимание его эмоционального воздействия, влияния на душевное состояние и поведение людей.</p> <p>Знающий и уважающий художественное творчество своего и других народов, понимающий его значение в культуре.</p> <p>Сознающий значение художественной культуры как средства коммуникации и самовыражения в современном обществе, значение нравственных норм, ценностей, традиций в искусстве.</p> <p>Выражающий понимание ценности отечественного и мирового художественного наследия, роли народных традиций и народного творчества в искусстве.</p> <p>Ориентированный на самовыражение в разных видах искусства, художественном творчестве.</p>
<p>Физическое воспитание</p> <p>Понимающий ценность жизни, здоровья и безопасности человека в обществе, значение личных усилий человека в сохранении здоровья своего и других людей, близких.</p> <p>Выражающий установку на здоровый образ жизни (здоровое питание, соблюдение гигиенических правил, сбалансированный режим занятий и отдыха, регулярная физическая активность).</p> <p>Проявляющий понимание последствий и неприятие вредных привычек (употребление алкоголя, наркотиков, курение) и иных форм вреда для физического и психического здоровья.</p> <p>Знающий и соблюдающий правила безопасности, в том числе безопасного поведения в информационной, интернет-среде.</p> <p>Способный адаптироваться к стрессовым ситуациям, меняющимся социальным, информационным и природным условиям, в том числе осмысливая собственный опыт и выстраивая дальнейшие цели.</p> <p>Умеющий осознавать эмоциональное состояние свое и других, стремящийся управлять собственным эмоциональным состоянием.</p> <p>Обладающий первоначальными навыками рефлексии физического состояния своего и других людей, готовый оказывать первую помощь себе и другим людям.</p>
<p>Трудовое воспитание</p> <p>Уважающий труд, результаты трудовой деятельности своей и других людей.</p> <p>Выражающий готовность к участию в решении практических трудовых дел, задач (в семье, школе, своей местности) технологической и социальной направленности, способный инициировать, планировать и выполнять такого рода деятельность.</p> <p>Проявляющий интерес к практическому изучению профессий и труда различного рода на основе изучаемых предметных знаний.</p> <p>Сознающий важность обучения труду, накопления навыков трудовой деятельности на</p>

<p>протяжении жизни для успешной профессиональной самореализации в обществе.</p> <p>Понимающий необходимость человека адаптироваться в профессиональной среде в условиях современного технологического развития, выражающий готовность к такой адаптации.</p> <p>Понимающий необходимость осознанного выбора и построения индивидуальной траектории образования и жизненных планов получения профессии, трудовой деятельности с учетом личных и общественных интересов и потребностей.</p>
<p>Экологическое воспитание</p> <p>Ориентированный на применение знаний естественных и социальных наук для решения задач в области охраны окружающей среды, планирования своих поступков и оценки их возможных последствий для окружающей среды.</p> <p>Понимающий глобальный характер экологических проблем, путей их решения, значение экологической культуры в современном мире.</p> <p>Выражающий неприятие действий, приносящих вред природе, окружающей среде.</p> <p>Сознающий свою роль и ответственность как гражданина и потребителя в условиях взаимосвязи природной, технологической и социальной сред.</p> <p>Выражающий готовность к участию в практической деятельности экологической, природоохранной направленности.</p>
<p>Познавательное воспитание</p> <p>Выражающий познавательные интересы в разных предметных областях с учетом индивидуальных способностей, достижений.</p> <p>Ориентированный в деятельности на систему научных представлений о закономерностях развития человека, природы и общества, взаимосвязях человека с природной и социальной средой.</p> <p>Развивающий личные навыки использования различных средств познания, накопления знаний о мире (языковая, читательская культура, деятельность в информационной, цифровой среде).</p> <p>Демонстрирующий навыки наблюдений, накопления фактов, осмысления опыта в естественнонаучной и гуманитарной областях познания, первоначальные навыки исследовательской деятельности.</p>

Целевые ориентиры результатов воспитания на уровне среднего общего образования

<p>Целевые ориентиры</p>
<p>Гражданское воспитание</p> <p>Осознанно выражающий свою российскую гражданскую идентичность в поликультурном и многоконфессиональном российском обществе, современном мировом сообществе.</p> <p>Сознающий свое единство с народом России как источником власти и субъектом тысячелетней российской государственности, с Российским государством, ответственность за развитие страны, российской государственности в настоящем и будущем.</p> <p>Проявляющий готовность к защите Родины, способный аргументированно отстаивать суверенитет и достоинство народа России и Российского государства, сохранять и защищать историческую правду о Российском государстве в прошлом и в современности.</p> <p>Ориентированный на активное гражданское участие на основе уважения закона и правопорядка, прав и свобод сограждан, уважения к историческому и культурному наследию России.</p> <p>Осознанно и деятельно выражающий неприятие любой дискриминации в обществе по социальным, национальным, расовым, религиозным признакам, проявлений экстремизма, терроризма, коррупции, антигосударственной деятельности.</p> <p>Обладающий опытом гражданской социально значимой деятельности (школьном</p>

самоуправлении, добровольчестве, экологических, природоохранных, военно-патриотических и др. объединениях, акциях, программах).
Патриотическое воспитание
<p>Выражающий свою этнокультурную идентичность, демонстрирующий приверженность к родной культуре на основе любви к своему народу, знания его истории и культуры.</p> <p>Сознающий себя патриотом своего народа и народа России в целом, деятельно выражающий чувство причастности к многонациональному народу России, к Российскому Отечеству, свою общероссийскую культурную идентичность.</p> <p>Проявляющий деятельное ценностное отношение к историческому и культурному наследию своего и других народов России, к национальным символам, праздникам, памятникам, традициям народов, проживающих в родной стране – России.</p> <p>Проявляющий уважение к соотечественникам, проживающим за рубежом, поддерживающий их права, защиту их интересов в сохранении общероссийской культурной идентичности.</p>
Духовно-нравственное воспитание
<p>Проявляющий приверженность традиционным духовно-нравственным ценностям, культуре народов России (с учетом мировоззренческого, национального, религиозного самоопределения семьи, личного самоопределения).</p> <p>Действующий и оценивающий свое поведение и поступки, поведение и поступки других людей с позиций традиционных российских духовно-нравственных, социокультурных ценностей и норм с учетом осознания последствий поступков.</p> <p>Сознающий и деятельно выражающий понимание ценности каждой человеческой личности, свободы мировоззренческого выбора, самоопределения, отношения к религии и религиозной принадлежности человека.</p> <p>Демонстрирующий уважение к представителям различных этнокультурных групп, традиционных религий народов России, национальному достоинству, религиозным убеждениям с учетом соблюдения конституционных прав и свобод всех граждан.</p> <p>Понимающий и деятельно выражающий ценность межрелигиозного, межнационального согласия людей, граждан, народов в России.</p> <p>Способный вести диалог с людьми разных национальностей, религиозной принадлежности, достигать в нем взаимопонимания, находить общие цели и сотрудничать для их достижения.</p> <p>Ориентированный на создание устойчивой многодетной семьи на основе российских традиционных семейных ценностей, понимании брака как союза мужчины и женщины для создания семьи, рождения и воспитания в ней детей, неприятия насилия в семье, ухода от родительской ответственности.</p> <p>Обладающий сформированными представлениями о роли русского и родного языков, литературы в жизни человека, народа, общества, Российского государства, их значении в духовно-нравственной культуре народа России, мировой культуре.</p> <p>Демонстрирующий устойчивый интерес к чтению как средству познания отечественной и мировой культуры.</p>
Эстетическое воспитание
<p>Знающий и уважающий художественное творчество своего народа, других народов, понимающий его значение в культуре.</p> <p>Критически оценивающий и деятельно проявляющий понимание эмоционального воздействия искусства, его влияния на душевное состояние и поведение людей.</p> <p>Сознающий и деятельно проявляющий понимание художественной культуры как средства коммуникации и самовыражения в современном обществе, значение нравственных норм, ценностей, традиций в искусстве.</p> <p>Ориентированный на осознанное самовыражение в разных видах искусства, художественном творчестве с учетом российских традиционных духовных и нравственных</p>

ценностей, на эстетическое обустройство собственного быта. Выражающий понимание ценности отечественного и мирового художественного наследия, роли народных традиций и народного творчества в искусстве.
Физическое воспитание
<p>Понимающий и выражающий в практической деятельности ценность жизни, здоровья и безопасности, значение личных усилий в сохранении и укреплении своего здоровья, здоровья других людей.</p> <p>Выражающий на практике установку на здоровый образ жизни (здоровое питание, соблюдение гигиены, режим занятий и отдыха, физическая активность), стремление к физическому самосовершенствованию, соблюдающий и пропагандирующий безопасный и здоровый образ жизни.</p> <p>Проявляющий сознательное и обоснованное неприятие вредных для физического и психического здоровья привычек, поведения (употребление алкоголя, наркотиков, курение, игровая и иные зависимости, деструктивное поведение в обществе и цифровой среде).</p> <p>Соблюдающий правила личной и общественной безопасности, в том числе безопасного поведения в информационной среде.</p> <p>Развивающий свои способности адаптироваться к стрессовым ситуациям в общении, в разных коллективах, к меняющимся социальным, информационным и природным условиям.</p> <p>Демонстрирующий навыки рефлексии своего физического и психологического состояния, состояния окружающих людей с точки зрения безопасности, сознательного управления своим эмоциональным состоянием, готовность и умения оказывать первую помощь себе и другим людям.</p>
Трудовое воспитание
<p>Уважающий труд, результаты труда, трудовую собственность, материальные ресурсы и средства свои и других людей, трудовые и профессиональные достижения своих земляков, их социально значимый вклад в развитие своего поселения, края, страны.</p> <p>Проявляющий сформированные навыки трудолюбия, готовность к честному труду.</p> <p>Участвующий практически в социально значимой трудовой деятельности разного вида в семье, школе, своей местности, в том числе оплачиваемом труде в каникулярные периоды, с учетом соблюдения норм трудового законодательства.</p> <p>Способный к творческой созидательной социально значимой трудовой деятельности в различных социально-трудовых ролях, в том числе предпринимательской деятельности в условиях самозанятости или наемного труда.</p> <p>Ориентированный на осознанный выбор сферы трудовой, профессиональной деятельности в российском обществе с учетом личных жизненных планов, потребностей своей семьи, общества.</p> <p>Выражающий осознанную готовность получения профессионального образования, к непрерывному образованию в течение жизни как условию успешной профессиональной и общественной деятельности.</p> <p>Понимающий специфику трудовой деятельности, регулирования трудовых отношений, самообразования и профессиональной самоподготовки в информационном высокотехнологическом обществе, готовый учиться и трудиться в современном обществе.</p>
Экологическое воспитание
<p>Выражающий и демонстрирующий сформированность экологической культуры на основе понимания влияния социально-экономических процессов на окружающую природную среду.</p> <p>Применяющий знания социальных и естественных наук для решения задач по охране окружающей среды.</p> <p>Выражающий деятельное неприятие действий, приносящих вред природе, окружающей среде.</p> <p>Знающий и применяющий умения разумного, бережливого природопользования в</p>

<p>быту, в общественном пространстве.</p> <p>Имеющий и развивающий опыт экологически направленной, природоохранной, ресурсосберегающей деятельности, участвующий в его приобретении другими людьми.</p>
<p>Познавательное воспитание</p>
<p>Деятельно выражающий познавательные интересы в разных предметных областях с учетом своих способностей, достижений.</p> <p>Обладающий представлением о научной картине мира с учетом современных достижений науки и техники, достоверной научной информации, открытиях мировой и отечественной науки.</p> <p>Выражающий навыки аргументированной критики антинаучных представлений, идей, концепций, навыки критического мышления.</p> <p>Сознающий и аргументированно выражающий понимание значения науки, научных достижений в жизни российского общества, в обеспечении его безопасности, в гуманитарном, социально-экономическом развитии России в современном мире.</p> <p>Развивающий и применяющий навыки наблюдений, накопления и систематизации фактов, осмысления опыта в естественнонаучной и гуманитарной областях познания, исследовательской деятельности.</p>

Выделение в общей цели воспитания целевых приоритетов, связанных с возрастными особенностями воспитанников, не означает игнорирования других составляющих общей цели воспитания. Приоритет – это то, чему педагогическим работникам, работающим с обучающимися конкретной возрастной категории, предстоит уделять большее, но не единственное внимание.

Раздел II. Содержательный

2.1. Уклад школы

МОУ «СОШ №8» имеет славную историю и прочные традиции: она была открыта в 1940 году, первым директором был учитель физики Лазарев Георгий Константинович. Изначально имела № 33 по адресу: ул. Свободы, 22. В годы Великой Отечественной войны в школе располагался госпиталь 1538, о чем свидетельствует установленная на здании школы памятная доска.

В школе были созданы пионерская дружина имени Героя Советского Союза Елизаветы Ивановны Чайкиной, комсомольская организация.

За годы работы школы сложились крепкие традиции обучения и воспитания: приоритет знаний, наличие профильных классов, высокие требования к результатам учебного процесса.

МОУ «СОШ №8» находится в центральной части г. Вологды и является одной из 42 школ города. Общее количество обучающихся – 1325 человек. На уровне начального – 544 человека, основного общего образования – 725 учащихся, занимающихся по базовым общеобразовательным программам -177, занимающихся по программам углубленного изучения предметов - 548, на уровне среднего – 136.

В V-VII классах вводится раннее изучение естественнонаучных (физика, химия, информатика (с 7) и гуманитарных предметов с целью пропедевтики и осознанного выбора обучающимися профиля углубленного обучения в VIII-IX классах и на уровне среднего общего образования, а также направлений продолжения обучения в системе среднего и высшего профессионального образования. В школе введена углубленная подготовка, которая представляет собой систему педагогической, психологической, информационной и организационной поддержки учащихся, содействующей их образовательному самоопределению.

Школа осуществляет сотрудничество с предприятиями и организациями, направленное на объединение усилий всех социальных институтов для наиболее эффективного воспитания: Вологодская областная универсальная научная библиотека, библиотечно-информационный юношеский центр Им. В. Ф. Тендрякова, городская детская библиотека № 7, Вологодский государственный краеведческий музей, УМВД г. Вологды, Вологодский оптико-

механический завод, молодежный центр ГорКом35, Государственная телевизионная и радиовещательная компания «Вологда» и другие.

В школе организована работа элективных курсов, кружков и секций, реализуются программы внеурочной деятельности и дополнительного образования различных направлений, на всех ступенях обучения.

Все события школы освещаются на официальном сайте школы и в социальных сетях ВК.

2.2. Виды, формы и содержание деятельности

Практическая реализация цели и задач воспитания осуществляется в рамках следующих направлений воспитательной работы школы. Каждое из них представлено в соответствующем модуле.

2.2.1 Модуль «Основные школьные дела»

Ключевые дела – это главные традиционные общешкольные дела, в которых принимает участие большая часть обучающихся и которые обязательно планируются, готовятся, проводятся и анализируются совместно педагогическими работниками и обучающимися.

Для этого в образовательной организации используются следующие формы работы.

На уровне образовательной организации:

1. Торжественные ритуалы: линейки, посвященные «Первому звонку», «Посвящению в первоклассники», «Последнему звонку»; возложение цветов к памятной доске на здании школы, памятнику танку Т-34 в микрорайоне школы.

2. Общешкольные праздники: Концерты к Дню учителя, Новому году, Дню Защитника Отечества, Международному женскому дню, Дню Победы. Развивают у ребенка потребности в творческом росте, сценические умения, воспитывают свободу самовыражения и раскрепощают личность ребенка, развивают способности к самооценке. Удовлетворяют творческие интересы обучающихся.

3. Школьные конкурсы: конкурс чтецов, конкурс хоров, конкурс талантов, творческих работ, оформление помещений в преддверии праздников, представление проектных и исследовательских работ. Дают возможность самоутвердиться в статусе школьника и гражданина, получить опыт публичного выступления, уверенности в себе, стать более открытым, общительным.

4. Школьные акции: «Подарок солдату», «Помоги ёжику», «Подари книгу школе».

5. Предметные недели: обеспечивают переход познавательной деятельности в творческую, создают условия для интеллектуального роста.

6. Церемонии награждения: церемонии награждения (по итогам года) школьников и педагогов за активное участие в жизни школы, защиту чести школы в конкурсах, соревнованиях, олимпиадах, значительный вклад в развитие школы. Это способствует поощрению социальной активности детей, развитию позитивных межличностных отношений между педагогами и воспитанниками, формированию чувства доверия и уважения друг к другу.

2. На уровне классов:

- Выбор и делегирование представителей классов в общешкольные советы дел, ответственных за подготовку общешкольных ключевых дел;

- Участие школьных классов в реализации общешкольных ключевых дел;

- Проведение в рамках класса итогового анализа детьми общешкольных ключевых дел, участие представителей классов в итоговом анализе проведенных дел на уровне школы.

3. На уровне обучающихся:

- вовлечение по возможности каждого обучающегося в ключевые дела школы;

- индивидуальная помощь обучающемуся (при необходимости) в освоении навыков подготовки, проведения и анализа ключевых дел;

- наблюдение за поведением обучающегося в ситуациях подготовки, проведения и анализа ключевых дел, за его отношениями со сверстниками, старшими и младшими обучающимися, с педагогическими работниками и другими взрослыми;

- коррекция (при необходимости) поведения обучающегося.

2.2.2 Модуль «Классное руководство»

Осуществляя работу с классом, педагогический работник (классный руководитель, куратор, наставник, тьютор) организует работу с коллективом класса; работу с учителями-предметниками в данном классе; работу с родителями обучающихся или их законными представителями.

1. Работа с классным коллективом:

- инициирование и поддержка участия класса в общешкольных ключевых делах, оказание необходимой помощи обучающимся в их подготовке, проведении и анализе.

- организация интересных и полезных для личностного развития обучающегося, совместных дел с обучающимися вверенного ему класса (познавательной, трудовой, спортивно-оздоровительной, духовно-нравственной, творческой, профориентационной направленности), позволяющие с одной стороны, вовлечь в них обучающихся с самыми разными потребностями и тем самым дать им возможность самореализоваться в них, а с другой – установить и упрочить доверительные отношения с обучающимися класса, стать для них значимым взрослым, задающим образцы поведения в обществе.

- проведение классных часов как часов плодотворного и доверительного общения педагогического работника и обучающихся, основанных на принципах уважительного отношения к личности обучающегося, поддержки активной позиции каждого обучающегося в беседе, предоставления обучающимся возможности обсуждения и принятия решений по обсуждаемой проблеме, создания благоприятной среды для общения, в том числе с использованием методических материалов Всероссийского проекта РДШ «Классный час. Переагрузка».

- сплочение коллектива класса через: игры и тренинги на сплочение; экскурсии, организуемые классными руководителями и родителями; праздники в классе.

- выработка совместно с обучающимися законов класса, помогающих обучающимся освоить нормы и правила общения, которым они должны следовать в школе.

- индивидуальная работа с обучающимися: изучение особенностей личностного развития обучающихся класса через наблюдение за поведением обучающихся в их повседневной жизни, в специально создаваемых педагогических ситуациях, в играх, , в организуемых педагогическим работником беседах по тем или иным нравственным проблемам; решение задач профориентации и социализации.

- коррекция поведения ребёнка через частные беседы с ним, его родителями или законными представителями, с другими учащимися класса; через включение в проводимые школьным психологом тренинги общения; через предложение взять на себя ответственность за то или иное поручение в классе.

2. Работа с учителями-предметниками в классе: регулярные консультации классного руководителя с учителями- предметниками, направленные на формирование единства мнений и требований педагогических работников по ключевым вопросам воспитания, на предупреждение и разрешение конфликтов между учителями-предметниками и обучающимися; привлечение учителей-предметников к участию во внутриклассных делах, дающих педагогическим работникам возможность лучше узнавать и понимать своих обучающихся, увидев их в иной, отличной от учебной, обстановке; привлечение учителей-предметников к участию в родительских собраниях класса для объединения усилий в деле обучения и воспитания обучающихся.

3. Работа с родителями обучающихся или их законными представителями:

- регулярное информирование родителей о школьных успехах и проблемах их обучающихся, о жизни класса в целом;

- помощь родителям обучающихся или их законным представителям в регулировании отношений между ними, администрацией школы и учителями-предметниками;

- организация родительских собраний, происходящих в режиме обсуждения наиболее острых проблем обучения и воспитания обучающихся;

- создание и организация работы родительских комитетов классов, участвующих в управлении образовательной организацией и решении вопросов воспитания и обучения их

обучающихся; привлечение членов семей обучающихся к организации и проведению дел класса;

- организация на базе класса семейных праздников, конкурсов, соревнований, направленных на сплочение семьи и школы.

2.2.3 Модуль «Внеурочная деятельность»

Реализация воспитательного потенциала курсов внеурочной деятельности и дополнительного образования осуществляется в рамках следующих выбранных школьниками направлений деятельности:

- курс «Разговоры о важном» (понедельник, 1 урок);

- курс «Профориентация» (6-11 классы);

- курсы, занятия исторического просвещения, патриотической, гражданско-патриотической, военно-патриотической, краеведческой, историко-культурной направленности, в том числе «Герои Вологодчины»;

- курсы, занятия духовно-нравственной направленности по религиозным культурам народов России, основам духовно-нравственной культуры народов России, духовно-историческому краеведению, в том числе курс «Истоки»;

- курсы, занятия познавательной, научной, исследовательской, просветительской направленности;

- курсы, занятия экологической, природоохранной направленности;

- курсы, занятия в области искусств, художественного творчества разных видов и жанров;

- курсы, занятия туристско-краеведческой направленности;

- курсы, занятия оздоровительной и спортивной направленности.

В школе представлены следующие курсы внеурочной деятельности.

На уровне начальной школы: «Подвижные игры», курс по функциональной грамотности «Учись учиться», «Шахматы», проектно-исследовательская деятельность (НИО «ШАНС»), «Мир профессий», «Герои Вологодчины», «Азбука истоков», «Истоки», «Орлята России», «Информационная грамотность».

На ступени основного общего образования: «Я - исследователь», «Олимпиадная история», «Олимпиадное обществознание», «Основы финансовой грамотности», «Этические диалоги с учениками», «Проектная деятельность по биологии», «Проектная деятельность по химии», «Химия для всех», «За страницами учебника географии», «В мире орфографии и пунктуации», «За страницами учебника литературы», «Культура речи», «Лаборатория КТД», «Беседы о добром и прекрасном», «Спортивные игры», «Отряд ЮИД», «Дружина юных пожарных».

На ступени среднего образования: «Школа юных журналистов», «Вприпрыжку по родному краю», «Театральный», «Полезная физика», «Проектная деятельность по химии», «Лаборатория КТД», «Занимательная биология», «Спортивные игры».

Воспитание на занятиях школьных курсов внеурочной деятельности осуществляется преимущественно через вовлечение обучающихся в интересную и полезную для них деятельность, которая предоставит им возможность реализоваться в ней, приобрести социально значимые знания, развить в себе важные для своего личностного развития социально значимые отношения, получить опыт участия в социально значимых делах, например, организуемых при поддержке РДДМ.

Всероссийский проект «Школьный музей». Целью проекта «Школьный музей» является развитие школьных музеев как площадок для творческой, учебной, интеллектуальной, краеведческой и выставочной деятельности. Разработка музеев, публикация информации о музеях, проведение музейных мероприятий, проведение выставок, контроль работы над музейной деятельностью, публикация поддерживающих образовательных материалов.

Всероссийский проект «Школьный театр» предусматривает создание в школе театра, реализуется также через программу внеурочной деятельности (зарегистрирован в Реестре 23-1430448469 «Восьмой проспект»)

2.2.4 Модуль «Школьный урок»

Реализация педагогическими работниками воспитательного потенциала урока

предполагает следующее:

- установление доверительных отношений между педагогическим работником и обучающимися, способствующих позитивному восприятию обучающимися требований и просьб педагогического работника, привлечению их внимания к обсуждаемой на уроке информации, активизации их познавательной деятельности;

- побуждение обучающихся соблюдать на уроке общепринятые нормы поведения, правила общения со старшими (педагогическими работниками) и сверстниками (обучающимися), принципы учебной дисциплины и самоорганизации;

- привлечение внимания обучающихся к ценностному аспекту изучаемых на уроках явлений, организация их работы с получаемой на уроке социально значимой информацией, инициирование ее обсуждения, высказывания обучающимися своего мнения по ее поводу, выработки своего к ней отношения;

- использование воспитательных возможностей содержания учебного предмета через демонстрацию обучающимся примеров ответственного, гражданского поведения, проявления человеколюбия и добросердечности, через подбор соответствующих текстов для чтения, задач для решения, проблемных ситуаций для обсуждения в классе;

- применение на уроке интерактивных форм работы с обучающимися: интеллектуальных игр, стимулирующих познавательную мотивацию обучающихся; дискуссий, которые дают обучающимся возможность приобрести опыт ведения конструктивного диалога; групповой работы или работы в парах, которые учат обучающихся командной работе и взаимодействию с другими обучающимися;

- включение в урок игровых процедур, которые помогают поддержать мотивацию обучающихся к получению знаний, налаживанию позитивных межличностных отношений в классе, помогают установлению доброжелательной атмосферы во время урока;

- организация шефства мотивированных и эрудированных учащихся над их неуспевающими одноклассниками, дающего школьникам социально значимый опыт сотрудничества и взаимной помощи;

- инициирование и поддержка исследовательской деятельности обучающихся в рамках реализации ими индивидуальных и групповых исследовательских проектов, что даст обучающимся возможность приобрести навык самостоятельного решения теоретической проблемы, навык генерирования и оформления собственных идей, навык уважительного отношения к чужим идеям, оформленным в работах других исследователей, навык публичного выступления перед аудиторией, аргументирования и отстаивания своей точки зрения.

2.2.5 Модуль «Профориентация»

Совместная деятельность педагогов и школьников по направлению «профориентация» включает в себя профессиональное просвещение школьников; диагностику и консультирование по проблемам профориентации, организацию профессиональных проб школьников. Задача совместной деятельности педагогического работника и обучающегося – подготовить обучающегося к осознанному выбору своей будущей профессиональной деятельности.

Цель профориентационной работы – помочь старшеклассникам сделать осознанный выбор профессии; формирование психологической готовности к совершению осознанного профессионального выбора; повышение компетентности учащихся в области планирования карьеры.

Задачи:

- осознание своих желаний и возможностей;
- исследование способностей, интересов, интеллектуальных и личностных особенностей;
- ознакомление с основными принципами выбора профессии, планирования карьеры;
- знакомство с особенностями современного рынка труда;
- помощь в сопоставлении своих возможностей с требованиями выбираемых профессий;
- помощь в осознании трудностей в достижении профессиональных целей и найти пути их преодоления;

- составление индивидуального образовательного плана или программы саморазвития в соответствии с диагностическими данными.

В организации педагогического сопровождения профессионального самоопределения обучающихся необходима последовательность. Из этого вытекают этапы профессионального самоопределения:

1-4 классы – формирование позитивного отношения к профессиональной деятельности и начальных трудовых навыков;

5-7 классы – формирование позитивного отношения к труду, интереса, основанного на включенности учащихся в различные виды общественно – полезной деятельности;

8-9 классы – формирование профессиональной направленности, осознание своих интересов, мотивов выбора профессии, предпрофильная подготовка, профессиональные пробы.

10-11 классы – этап развития профессионального самосознания: уточнение личностного смысла выбора профессии и представления о будущей профессиональной деятельности, профильное обучение.

Эта работа осуществляется через:

- экскурсии на предприятия города, дающие школьникам начальные представления о существующих профессиях и условиях работы людей, представляющих эти профессии;

- посещение профориентационных выставок, ярмарок профессий, дней открытых дверей в средних специальных учебных заведениях и вузах;

- встречи с представителями учебных заведений, государственных органов и служб, отдельных профессий;

- участие обучающихся в конкурсах профориентационной направленности: «Единый урок профориентации», «Урок занятости», конкурс творческих профориентационных проектов «Шаг в будущее», акциях: «Урок выпускника», «День карьеры молодежи»,

- совместное с педагогами изучение интернет ресурсов, посвященных выбору профессий, прохождение профориентационного онлайн-тестирования;

- участие в работе всероссийских профориентационных проектов, созданных в сети интернет: «Билет в будущее», «Урок цифры»; просмотр лекций, решение учебно-тренировочных задач, участие в мастер-классах, посещение открытых уроков;

- проведение диагностических исследований по выявлению профессиональных склонностей и интересов учащихся и индивидуальные консультации психолога для школьников и их родителей по вопросам склонностей, способностей, дарований и иных индивидуальных особенностей детей, которые могут иметь значение в процессе выбора ими профессии;

- кружки, помогающие выбрать профессию : «Химия для всех», «Полезная физика», «Школа юного журналиста», «Театральный»;

- оформление стендов, наглядных пособий, плакатов.

2.2.6. Модуль «Внешкольные мероприятия»

1. Вне образовательной организации:

1. 1 Социальные проекты.

«Чистые игры»: направлен на экологическое воспитание детей (наведение порядка в городе, уборка территории),

«На барабане сектор «Жизнь»: городской медицентр (направлен на социализацию детей)

«Мы - вологжане»: проводятся для жителей микрорайона и организуются совместно с семьями обучающихся мероприятия:

1.2. Спортивные состязания, праздники, фестивали: городская спартакиада школьников, эстафеты по улицам города.

1.3. Открытые дискуссионные площадки: площадка в рамках Всероссийских Беловских чтений, встречи с представителями органов власти, учебных заведений, Уполномоченным по правам детей.

1.4. Всероссийские акции в т.ч., «Дни единых действий» РДШ, посвященные значимым отечественным и международным событиям: Беловский диктант, экологический диктант,

этнографический диктант, «Диктант Победы»

1.5. социальные проекты в рамках Всероссийских конкурсов и проектов РДШ «Добро не уходит на каникулы» и «РДШ – Территория самоуправления» – ежегодные совместно разрабатываемые и реализуемые школьниками и педагогами комплексы дел (благотворительной, экологической, патриотической, трудовой направленности), ориентированные на преобразование окружающего школу социума.

2.2.7. Модуль «Самоуправление»

Поддержка детского самоуправления в школе помогает педагогам воспитывать в детях инициативность, самостоятельность, ответственность, трудолюбие, чувство собственного достоинства, а школьникам предоставляет широкие возможности для самовыражения и самореализации.

Детское самоуправление в школе осуществляется следующим образом.

На уровне школы:

- деятельность Ученического совета, который объединяет представителей 5-11 классов школы. Совет выступает от имени обучающихся при решении вопросов школьной жизни, содействует реализации инициатив обучающихся во внеучебной деятельности, участвует в решении конфликтных вопросов;

- из числа членов Ученического совета школы формируются отраслевые отделы: отдел культуры, отдел здоровья и спорта, отдел образования, отдел детства, отдел контроля и порядка, отдел информации, отдел детства;

На уровне классов:

- деятельность выборных по инициативе и предложениям учащихся класса лидеров (старост), представляющих интересы класса в общешкольных делах и призванных координировать его работу с Советом обучающихся;

- деятельность выборных органов самоуправления, отвечающих за различные направления работы класса.

На индивидуальном уровне:

- вовлечение школьников в планирование, организацию, проведение и анализ общешкольных и внутриклассных дел;

- реализацию школьниками, взявшими на себя соответствующую роль, функций по контролю за порядком в школе в целом (проверка наличия формы, отношения к учебникам, пунктуальности по посещению уроков) так и внутри классного коллектива (чистота в классе, уход за кабинетом, комнатными растениями и т.п.)

2.2.8. Модуль «Работа с родителями»

Работа с родителями или законными представителями обучающихся осуществляется для более эффективного достижения цели воспитания, которое обеспечивается согласованием позиций семьи и школы в данном вопросе. Работа с родителями или законными представителями обучающихся осуществляется в следующих видах и формах деятельности.

На групповом уровне:

- родители участвуют в управлении школой в рамках работы Совета школы, Попечительского совета, Общешкольного родительского комитета;

- общешкольные и классные родительские собрания, происходящие в режиме обсуждения наиболее острых проблем обучения и воспитания обучающихся; семейный всеобуч, на котором родители могли бы получать ценные рекомендации и советы от профессиональных психологов, врачей, социальных работников и обмениваться собственным творческим опытом и находками в деле воспитания обучающихся;

- принятие участия родительских комитетов отдельных классов в организации внеурочной деятельности учеников;

- родительские форумы и собрания (городские, областные, Всероссийские) он-лайн, на которых обсуждаются интересующие родителей вопросы, а также осуществляются виртуальные консультации психологов и педагогических работников.

На индивидуальном уровне:

- работа специалистов по запросу родителей для решения острых конфликтных ситуаций;
- участие родителей в педагогических консилиумах, собираемых в случае возникновения острых проблем, связанных с обучением и воспитанием конкретного обучающегося;
- помощь со стороны родителей в подготовке и проведении общешкольных и классных мероприятий воспитательной направленности;
- индивидуальное консультирование с целью координации воспитательных усилий педагогических работников и родителей.

2.2.9. Модуль «Профилактика и безопасность»

Цель: создание условий для позитивной социализации обучающихся, предотвращения социально-негативных явлений, снижения числа детей «группы риска».

Направления профилактики

- создание психологически безопасной образовательной среды для обучающихся;
- профилактика зависимого поведения (химической и нехимической зависимости);
- профилактика социально опасных инфекционных заболеваний (ВИЧ-инфекции и др.);
- профилактика правонарушений и безнадзорности, в том числе экстремистских проявлений;
- профилактика аутодеструктивного, суицидального поведения несовершеннолетних;
- развитие навыков безопасного поведения в различных жизненных ситуациях (на воде, вблизи железной дороги, общественном транспорте);
- проведение мероприятий по предупреждению травматизма обучающихся, в том числе детского дорожно-транспортного травматизма.

Организация профилактики.

- Проведение мероприятий в рамках недель/декад профилактики:
- тематические мероприятия по противодействию ВИЧ-инфекции;
- мероприятия в рамках декады личной безопасности;
- Всероссийский урок безопасности школьников в сети Интернет;
- декада профилактики правонарушений;
- неделя профилактики наркозависимости «Независимое детство»;
- декада правовых знаний и др.

Выявление и сопровождение детей «группы риска» (с проблемами в развитии, обучении и адаптации), в социально опасном положении.

Выявление несовершеннолетних с проблемами в развитии, обучении и адаптации, в социально опасном положении (диагностика психологическая, педагогическая, социально-педагогическая).

Организация работы Совета профилактики.

Организация службы медиации/примирения.

Организация индивидуальной профилактической деятельности (вторичная профилактика).

Формы: диагностика, консультирование, патронаж, организация межведомственного взаимодействия) и др.

Мониторинг эффективности проводимой работы:

Показатели динамики детей «группы риска» за 3 года (детей, состоящих на внутришкольном учете и отдельно иных формах учета на одной выборке).

Средства диагностики: экспертная оценка педагогом (классным руководителем) ребенка (класса) на основе наблюдений (1-6 классы), социально-психологического тестирования (7-11 классы), оценка удовлетворенности субъектов образовательной деятельности (план работы классного руководителя, план работы педагога-психолога, социального педагога).

2.2.10. Модуль «Организация предметно-эстетической среды»

Окружающая ребенка предметно-эстетическая среда школы обогащает внутренний мир ученика, способствует формированию у него чувства вкуса и стиля, создает атмосферу психологического комфорта, поднимает настроение, предупреждает стрессовые ситуации, способствует позитивному восприятию ребенком школы.

Воспитывающее влияние на ребенка осуществляется через такие формы работы с

предметно-эстетической средой школы как:

- оформление интерьера школьных помещений (вестибюля, коридоров, рекреаций, залов, лестничных пролетов и т.п.) и их периодическая переориентация, которая может служить хорошим средством разрушения негативных установок школьников на учебные и внеучебные занятия;

- размещение на стенах школы регулярно сменяемых экспозиций: творческих работ школьников, позволяющих им реализовать свой творческий потенциал, а также знакомящих их с работами друг друга; картин определенного художественного стиля, знакомящего школьников с разнообразием эстетического осмысления мира; фотоотчетов об интересных событиях, происходящих в школе (проведенных ключевых делах, интересных экскурсиях, походах, встречах с интересными людьми и т.п.);

- благоустройство классных кабинетов, осуществляемое классными руководителями вместе со школьниками своих классов, позволяющее учащимся проявить свои фантазию и творческие способности, создающее повод для длительного общения классного руководителя со своими детьми;

- событийный дизайн – оформление пространства проведения конкретных школьных событий (праздников, церемоний, торжественных линеек, творческих вечеров, выставок, собраний, конференций и т.п.);

- совместная с детьми разработка, создание и популяризация особой школьной символики (флаг школы, гимн школы, эмблема школы, логотип, элементы школьного костюма и т.п.), используемой как в школьной повседневности, так и в торжественные моменты жизни образовательной организации – во время праздников, торжественных церемоний, ключевых общешкольных дел и иных происходящих в жизни школы знаковых событий;

- акцентирование внимания школьников посредством элементов предметно-эстетической среды (стенды, плакаты, инсталляции) на важных для воспитания ценностях школы, ее традициях, правилах.

2.2.11 Модуль «Социальное партнерство»

Реализация воспитательного потенциала социального партнерства может предусматривать (указываются конкретные позиции, имеющиеся в общеобразовательной организации или запланированные):

- участие представителей организаций-партнёров, в том числе в соответствии с договорами о сотрудничестве, в проведении отдельных мероприятий в рамках рабочей программы воспитания и календарного плана воспитательной работы (дни открытых дверей, государственные, региональные, школьные праздники, торжественные мероприятия и т. п.);

- участие представителей организаций-партнёров в проведении отдельных уроков, внеурочных занятий, внешкольных мероприятий соответствующей тематической направленности;

- проведение на базе организаций-партнёров отдельных уроков, занятий, внешкольных мероприятий, акций воспитательной направленности;

- проведение открытых дискусионных площадок (детских, педагогических, родительских) с представителями организаций-партнёров для обсуждений актуальных проблем, касающихся жизни общеобразовательной организации, муниципального образования, региона, страны;

- реализация социальных проектов, совместно разрабатываемых обучающимися, педагогами с организациями-партнёрами благотворительной, экологической, патриотической, трудовой и т. д. направленности, ориентированных на воспитание обучающихся, преобразование окружающего социума, позитивное воздействие на социальное окружение.

Нашими партнерами являются: ГОС «Кировский», Юнармия Вологды, Вологодский государственный историко-архитектурный и художественный музей-заповедник, ВоГУ, МГЮА, Детская библиотека № 7, Вологодская областная библиотека им. И.В.Бабушкина, Вологодская областная детская библиотека, ДНК-центр, «Кванториум», Молодежный центр «Гоком35», «Содружество»

Вариативный модуль «Школьные медиа»

Цель школьных медиа (совместно создаваемых школьниками и педагогами средств распространения текстовой, аудио и видео информации) – развитие коммуникативной культуры школьников, формирование навыков общения и сотрудничества, поддержка творческой самореализации учащихся. Воспитательный потенциал школьных медиа реализуется в рамках следующих видов и форм деятельности:

- школьный медиациентр – созданная из заинтересованных добровольцев группа информационно-технической поддержки школьных мероприятий, осуществляющая видеосъемку и мультимедийное сопровождение школьных праздников, фестивалей, конкурсов, спектаклей, капустников, вечеров, дискотек;

- школьная интернет-группа (в вк на Ю-туб «8 канал») - разновозрастное сообщество школьников и педагогов, поддерживающее интернет-сайт школы и соответствующую группу в социальных сетях с целью освещения деятельности образовательной организации в информационном пространстве, привлечения внимания общественности к школе, информационного продвижения ценностей школы и организации виртуальной диалоговой площадки, на которой детьми, учителями и родителями могли бы открыто обсуждаться значимые для школы вопросы;

- школьная киностудия, в рамках которой создаются ролики, клипы, осуществляется монтаж познавательных, документальных, анимационных, художественных фильмов, с акцентом на этическое, эстетическое, патриотическое просвещение аудитории;

- участие школьников в региональных или всероссийских проектах («Проект поддержки школьного телевидения», «Лига юных журналистов») конкурсах школьных медиа («Медиашкола- Иваново», «Птенец», «Юнипресс»).

- Комплекс онлайн мероприятий РДШ, направленных на продвижение проектов и программ в сфере информационно-медийного направления: квизы; квесты; акции; флешмобы.

Вариативный модуль «Школьный спортивный клуб»

Цели и задачи ШСК 2.1. Активное содействие физическому воспитанию во внеурочное время. 2.2. Создание совместно с администрацией образовательной организации необходимых условий для развития физической культуры и спорта в образовательной организации, организация досуга обучающихся по интересам, удовлетворение их потребности в физическом совершенствовании и укреплении здоровья. 2.3. Закрепление и совершенствование умений и навыков учащихся, полученных на уроках физической культуры. 2.4. Пропаганда и активное внедрение физической культуры, здорового образа жизни в повседневную жизнь обучающихся, членов их семей и педагогов школы.

3. Содержание работы ШСК 3.1. ШСК осуществляет свою деятельность во взаимодействии с администрацией образовательной организации, выполняет следующие функции:

- организует для обучающихся, работников образовательной организации занятия физической культурой, спортом и туризмом в спортивных секциях и командах, группах оздоровительной направленности, любительских и других объединениях по интересам;

- проводит массовые физкультурно-оздоровительные мероприятия, спортивные праздники, дни здоровья, спартакиады, соревнования;

- использует научно-методические рекомендации и передовой опыт работы по развитию физической культуры и спорта;

- проводит работу по физической реабилитации обучающихся, имеющих отклонения в состоянии здоровья и слабую физическую подготовленность;

- устанавливает и поддерживает связи с другими школьными спортивными клубами и спортивными организациями;

- взаимодействует со средствами массовой информации, размещает информацию о деятельности ШСК на сайте;

- способствует развитию самостоятельности и самоуправления в работе ШСК.

Вариативный модуль «Детские общественные объединения»

Действующее на базе школы детское общественное объединение (первичное отделение РДДМ) – это добровольное, самоуправляемое, некоммерческое формирование, созданное по инициативе детей и взрослых, объединившихся на основе общности интересов для реализации общих целей, указанных в Уставе Российского движения школьников. Его правовой основой является ФЗ от 19.05.1995 N 82-ФЗ (с изменениями от 30 декабря 2020 года № 481-ФЗ) «Об общественных объединениях» (ст. 5). Это добровольное, самоуправляемое, некоммерческое формирование, созданное по инициативе обучающихся и взрослых, объединившихся на основе общности интересов для реализации общих целей, указанных в уставе общественного объединения. Его правовой основой является Федеральный закон от 19.05.1995 № 82-ФЗ «Об общественных объединениях» (ст. 5). Воспитание в детском общественном объединении осуществляется через:

- утверждение и последовательную реализацию в детском общественном объединении демократических процедур (выборы руководящих органов объединения, подотчетность выборных органов общему сбору объединения; ротация состава выборных органов и т. п.), дающих обучающемуся возможность получить социально значимый опыт гражданского поведения;

- организацию общественно полезных дел, дающих обучающимся возможность получить важный для их личностного развития опыт деятельности, направленной на помощь другим людям, своей школе, обществу в целом; развить в себе такие качества, как забота, уважение, умение сопереживать, умение общаться, слушать и слышать других. Такими делами могут являться: посильная помощь, оказываемая обучающимися пожилым людям; совместная работа с учреждениями социальной сферы (проведение культурно-просветительских и развлекательных мероприятий для посетителей этих учреждений, помощь в благоустройстве территории данных учреждений и т. п.); участие обучающихся в работе на прилегающей к гимназии территории (работа в пришкольном саду, уход за деревьями и кустарниками, благоустройство клумб) и др.;

- рекламные мероприятия в начальной школе, реализующие идею популяризации деятельности детского общественного объединения, привлечения в него новых участников (проводятся в форме игр, квестов, театрализаций и т. п.);

Первичное отделение Общероссийской общественно-государственной детско-юношеской организации - Российское движение детей и молодежи «Движение первых» – общероссийская общественно-государственная детско-молодежная организация. Образовано Учредительным собранием 20 июля 2022 года. Создано в соответствии с Федеральным законом «О российском движении детей и молодежи» от 14.07.2022 N 261-ФЗ. Ориентирована на формирование социальной активности, культуры, качеств личности у детей подросткового возраста на основе их группового взаимодействия. Деятельность гимназического отделения РДДМ направлена на воспитание подрастающего поколения, развитие детей на основе их интересов и потребностей, а также организацию досуга и занятости обучающихся. Участником гимназического отделения РДШ может стать любой гимназист старше 8 лет. Дети и родители самостоятельно принимают решение об участии в проектах РДДМ. Подростки получают навыки эффективного взаимодействия в команде, построения отношений с другими людьми, проявляют себя в решении групповых задач, делают осознанный выбор, способны понять свою роль в обществе.

Одно из направлений РДДМ «Движение первых» - программа **«Орлята России»** – уникальный проект, направленный на развитие социальной активности школьников младших классов в рамках патриотического воспитания граждан РФ. Участниками программы **«Орлята России»** становятся не только дети, но и педагоги, родители, ученики-наставники из старших классов. В содружестве и сотворчестве ребята и взрослые проходят образовательные треки, выполняют задания, получая уникальный опыт командной работы, где «один за всех и все за одного».

Обучающиеся принимают участие в мероприятиях и Всероссийских акциях «Дней единых действий» в таких как: День знаний, День туризма, День учителя, День народного единства, День матери, День героев Отечества, День Конституции РФ, Международный день

книгодарения, День защитника Отечества, День космонавтики, Международный женский день, День счастья, День смеха, День Победы, День защиты детей.

Программа «Юнармия» также является направлением РДДМ «Движение первых». С 2020 году был создан юнармейский отряд «Вихрь». Юнармейские отряды создаются с целью разностороннего военно-патриотического, гражданского, нравственного воспитания и совершенствования личности детей и подростков, сохранение и приумножение патриотических традиций, формирование у молодежи готовности и практической способности к выполнению гражданского долга и конституционных обязанностей по защите Отечества, формирование сплоченного и дружного коллектива.

Основными задачами являются:

- воспитание у молодежи высокой гражданско-социальной активности, патриотизма, приверженности идеям интернационализма, противодействия идеологии экстремизма;
- изучение истории страны и военно-исторического наследия Отечества, развитие краеведения, расширение знаний об истории и выдающихся людях «малой» Родины; - развитие в молодежной среде ответственности, принципов коллективизма, системы нравственных установок личности на основе присущей российскому обществу системы ценностей;
- формирование положительной мотивации у молодых людей к прохождению военной службы и подготовке юношей к службе в Вооруженных Силах Российской Федерации;
- укрепление физической закалки и физической выносливости;
- активное приобщение молодежи к военно-техническим знаниям и техническому творчеству;
- стимулирование потребности в самообразовании и самосовершенствовании.

Проблема патриотического воспитания приобретает новые характеристики и соответственно новые подходы к ее решению как составная часть целостного процесса социальной адаптации, жизненного самоопределения и становления личности учащихся.

На уровне образовательной организации первичное отделение РДДМ решает задачи содержательной, организационной, информационной и личностно-ориентированной направленности.

Содержательные:

- организация мероприятий по направлению деятельности РДШ;
- организация и проведение всероссийских Дней единых действий;
- организация участия участников РДДМ в мероприятиях местных и региональных отделений РДДМ, а также во всероссийских проектах и мероприятиях РДДМ.

Организационные:

- ведение реестра участников первичного отделения РДДМ;
- стратегическое планирование деятельности первичного отделения РДДМ;
- составление отчетной и аналитической документации.

Информационные:

- проведение информационной кампании о деятельности РДДМ в СМИ;
- организация работы в социальных сетях;
- организация работы с потенциальными участниками РДДМ;
- информирование потенциальных участников о возможности принять участие в проектах и мероприятиях РДДМ на первичном, местном, региональном и федеральном уровнях.

Личностно-ориентированные:

- раскрытие творческого потенциала участников РДДМ;
- создание условий для самопознания, самоопределения, самореализации, самосовершенствования участников РДДМ;
- формирование мотивов и ценностей обучающегося в сфере отношений к России как Отечеству.

Воспитание в детском общественном объединении – первичном отделении РДДМ – осуществляется через реализацию мероприятий и проектов Организации, которые

содержательно наполняют все виды воспитывающей деятельности в логике формирования воспитательных результатов.

Раздел III. Организация воспитательной деятельности

3. Общие требования к условиям реализации Программы

Программа воспитания реализуется посредством формирования социокультурного воспитательного пространства при соблюдении условий создания уклада, отражающего готовность всех участников образовательного процесса руководствоваться едиными принципами и регулярно воспроизводить наиболее ценные для нее воспитательно-значимые виды совместной деятельности.

Уклад гимназии направлен на сохранение преемственности принципов воспитания на всех уровнях общего образования:

- обеспечение личностно-развивающей предметно-пространственной среды, в том числе современное материально-техническое обеспечение, методические материалы и средства обучения;
- наличие профессиональных кадров и готовность педагогического коллектива к достижению целевых ориентиров Программы воспитания;
- взаимодействие с родителями (законными представителями) по вопросам воспитания;
- учет индивидуальных особенностей обучающихся, в интересах которых реализуется Программа (возрастных, физических, психологических, национальных и пр.).

3.1. Кадровое обеспечение воспитательного процесса

Педагог являет собой всегда главный для обучающихся пример нравственного и гражданского личностного поведения. В гимназии создано методическое объединение классных руководителей, которое помогает учителям школы разобраться в нормативно-правовой базе в потоке информации, обеспечивающей успешный воспитательный процесс

Совершенствование подготовки и повышения квалификации кадров по вопросам духовно-нравственного воспитания детей и молодежи, один из главных вопросов в реализации рабочей программы воспитания. Мероприятия по подготовке кадров:

- сопровождение молодых педагогических работников, вновь поступивших на работу педагогических работников (работа школы наставничества);
- индивидуальная работа с педагогическими работниками по запросам (в том числе и по вопросам классного руководства);
- контроль оформления учебно-педагогической документации;
- проведение конференций, «круглых столов», семинаров по педагогическим и другим проблемам духовно-нравственного воспитания и просвещения обучающихся;
- участие в постоянно действующих учебных курсах, семинарах по вопросам воспитания;
- участие в работе городских и региональных методических объединений представление опыта работы школы.

С 2022 г. в гимназии введена должность Советника директора по воспитательной работе по инициативе Министерства просвещения в рамках проекта «Патриотическое воспитание граждан РФ».

Воспитательный процесс осуществляется штабом воспитательной работы, в который входят заместитель директора по воспитательной работе, советник директора по воспитанию и взаимодействию с общественными объединениями, педагог-организатор, вожатые, социальный педагог и психолог, классными руководителями. Директор — стратег воспитания. Заместитель директора по воспитательной работе разрабатывает воспитательную тактику. Классный руководитель прослеживает индивидуальное становление личности ребенка. Четкость в определении профессиональных функций — основной критерий оценки данной стороны работы.

Директор

Штаб

зам. по воспитательной работе: координация работы, подготовка документов, прием

отчетов, анализ деятельности, презентация ее, взаимодействие с социальными партнерами
советник по воспитанию: патриотическое и гражданское воспитание
педагог – организатор: организация мероприятий, организация взаимодействия с ШУС, ГУС, родительским комитетом

Администрация школы (участие в формировании блока внеурочной деятельности)

Школьный ученический совет (организация общешкольных мероприятий, участие в формировании календарного плана воспитательной работы, участие в управлении школой)

МО классных руководителей (реализация плана воспитательной работы, трансляция новых методов воспитательной работы, участие в создании рабочей программы воспитания)

Социальный педагог (осуществление взаимодействия между социальными и государственными службами и школой, учащимся и родителями)

Родительский комитет (координация деятельности классных родительских комитетов, содействие в общешкольных мероприятиях, участие в формировании календарного плана воспитательной работы)

Социальные партнеры (создание условий воспитания)

3.2. Нормативно-методическое обеспечение

Подготовка приказов и локальных актов школы по внедрению рабочей программы воспитания в образовательный процесс.

Обеспечение использования педагогами методических пособий, содержащих «методические шлейфы», видеоуроков и видеомероприятий по учебно-воспитательной работе

Создание рабочей программы воспитания на 2022-2025 г. с приложением плана воспитательной работы школы на три уровня образования НОО, ООО, СОО.

Обновление содержания воспитательных программ в целях реализации новых направлений программ воспитания.

Подготовка/корректировка дополнительных общеразвивающих программ ОО.

Сайт, на котором будут отражены реальные результаты программы воспитания.

3.3. Требования к условиям работы с обучающимися с особыми образовательными потребностями.

Дети ОВЗ и дети-инвалиды получают образование вместе со всеми обучающимися, создана благоприятная доброжелательная среда. Эти дети находятся под пристальным контролем классных руководителей, и социально-психологической службы. Они имеют возможность участвовать в различных формах жизни детского сообщества: в работе органов самоуправления, волонтерского отряда, участвовать в конкурсных мероприятиях онлайн и офлайн, в школьных праздниках. Обеспечивается возможность их участия в жизни класса, школы, событиях группы. Таким образом, формируется их личностный опыт, развивается самооценка и уверенность в своих силах, опыт работы в команде, развивает активность и ответственность каждого обучающегося в социальной ситуации его развития.

Особыми задачами воспитания обучающихся с ОВЗ являются:

- налаживание эмоционально-положительного взаимодействия детей с ОВЗ с окружающими для их успешной адаптации и интеграции в школе;

- формирование доброжелательного отношения к детям с ОВЗ и их семьям со стороны всех участников образовательных отношений;

- построение воспитательной деятельности с учетом индивидуальных особенностей каждого обучающегося с ОВЗ;

- активное привлечение семьи и ближайшего социального окружения к воспитанию обучающихся с ОВЗ;

- обеспечение психолого-педагогической поддержки семей обучающихся с ОВЗ в развитии и содействии повышению уровня их педагогической, психологической, медико-социальной компетентности;

- индивидуализация в воспитательной работе с обучающимися с ОВЗ.

- личностно-ориентированный подход в организации всех видов детской деятельности.

3.4. Система поощрения социальной успешности и проявлений активной жизненной позиции обучающихся

Система поощрения проявлений активной жизненной позиции и социальной успешности обучающихся призвана способствовать формированию у обучающихся ориентации на активную жизненную позицию, инициативность, максимально вовлекать их в совместную деятельность в воспитательных целях. Система проявлений активной жизненной позиции и поощрения социальной успешности обучающихся строится на принципах:

- публичности, открытости поощрений (информирование всех обучающихся о награждении, проведение награждений в присутствии значительного числа обучающихся);
- соответствия артефактов и процедур награждения укладу общеобразовательной организации, качеству воспитывающей среды, символике общеобразовательной организации;
- прозрачности правил поощрения (наличие положения о награждениях, неукоснительное следование порядку, зафиксированному в этом документе, соблюдение справедливости при выдвижении кандидатур);
- регулирования частоты награждений (недопущение избыточности в поощрениях, чрезмерно больших групп поощряемых и т. п.);
- сочетания индивидуального и коллективного поощрения (использование индивидуальных и коллективных наград даёт возможность стимулировать индивидуальную и коллективную активность обучающихся, преодолевать межличностные противоречия между обучающимися, получившими и не получившими награды);
- привлечения к участию в системе поощрений на всех стадиях родителей (законных представителей) обучающихся, представителей родительского сообщества, самих обучающихся, их представителей (с учётом наличия ученического самоуправления), сторонних организаций, их статусных представителей;
- дифференцированности поощрений (наличие уровней и типов наград позволяет продлить стимулирующее действие системы поощрения).

Формами поощрения социальной успешности и проявлений активной жизненной позиции обучающихся являются:

- рейтинг классов (поощрение успехов детей поездками в музеи, театры, кино и т.п.);
- формирование портфолио обучающегося (обучающиеся формируют портфолио своих достижений, и на основании этого мониторинга в конце учебного года выбирается победитель);
- создание электронного банка данных, куда вносятся индивидуальные и коллективные победы обучающихся: призёры и участники конкурсов, соревнований, фестивалей муниципального, регионального, всероссийского уровней;
- достижения обучающихся в области творчества и спорта отражаются на сайте школы, а также на странице сообщества школы в социальной сети ВКонтакте.

3.5. Анализ воспитательного процесса

В 2022 - 2023 учебном году Рабочая программа воспитания включала в себя следующие модули:

1. Инвариантные модули: «Школьный урок», «Классное руководство», «Курсы внеурочной деятельности», «Самоуправление», «Профорientация», «Работа с родителями».

2. Вариативные модули: «Ключевые общешкольные дела», «Профилактика правонарушений, безнадзорности и асоциальных явлений среди несовершеннолетних», «Школьные медиа», «Организация предметно-эстетической среды».

В рамках реализации инвариантного модуля **«Классное руководство»** была проделана следующая работа:

- в каждом классе проведено по 35 занятий «Разговоры о важном», 35 классных часов в соответствии с календарным планом воспитательной работы;
- организовано 24 экскурсии в музеи и на предприятия города в рамках «Юнармейского марафона»;
- каждый класс в рамках «Лаборатории КТД» стал организатором общешкольного

мероприятия;

- работа, проводимая в рамках сохранения и укрепления здоровья обучающихся: ежедневная влажная уборка учебных кабинетов, строгое соблюдение графика работы рециркуляторов, обязательное проветривание кабинетов во время перемен, проведение во время уроков физкультминуток, физминуток для глаз, контроль за осанкой, рассадка обучающихся в соответствии с рекомендациями врача.

Реализация инвариантного модуля «Курсы внеурочной деятельности» представляют собой курсы, занятия исторического просвещения, патриотической, гражданско-патриотической, военно-патриотической, краеведческой, историко-культурной направленности; курсы, занятия духовно-нравственной направленности по религиозным культурам народов России, основам духовно-нравственной культуры народов России, духовно-историческому краеведению: курсы, занятия познавательной, научной, исследовательской, просветительской направленности; экологической, природоохранной направленности; курсы, занятия в области искусств, художественного творчества разных видов и жанров; курсы, занятия туристско-краеведческой направленности; курсы, занятия оздоровительной и спортивной направленности. На каждый класс на занятия внеурочной деятельностью отводилось 5 часов, включающих работу с общественными объединениями, кружки углубленного изучения предметов, социального проектирования. Во всех классах велся курс «Разговоры о важном» по понедельникам 1 уроком.

В 2022 - 2023 учебном году направление «Профориентация» реализовывалось во внеурочной деятельности в курсе профориентации и участия в городских профориентационных проектах «Навигатор поступления», «Ярмарка профессий», «Первая профессия», посещением Дней открытых дверей МГЮА, встречами с представителями ВУЗов Вологодской области, курсами внеурочной деятельности: Школа юных журналистов, клуб «Краевед», «Химия для всех», «Полезная физика». В 6 классах проведено профтестирование, с результатами ознакомлены родители и учащиеся. В 8 классах проведена диагностика профессиональных намерений, в которой приняли участие 115 обучающихся. Большинство обучающихся испытывают трудности с профессиональным самоопределением.

Школьный театр действовал в рамках внеурочной деятельности, им подготовлен спектакль «Кукла» к годовщине Победы в Великой Отечественной войне, показан детям, родителям, жителям микрорайона.

В конкурсе «Большая перемена» приняли участие около 100 обучающихся из 5-10 классов, 1 человек стал полуфиналистом.

В рамках реализации вариативного модуля «Ключевые общешкольные дела» в школе организованы мероприятия: Праздник «Первый звонок», Праздник «День учителя», Праздник «День народного единства», День матери, День отца, Игродень, Бардфест, Праздник «Новогодний переполох», «День снятия блокады Ленинграда», «День защитников Отечества», «Февромарт», Парад ракет, Митинг у памятной доски эвакогоспиталя, Вручение премии самым активным классам и обучающимся «Бесконечность не предел», «Чистые игры» (школьные, городские), Праздник «Последний звонок» (для 9 и 11 классов), Праздник «Вручение аттестатов выпускникам 9, 11 классов», День рождения школы.

В рамках вариативного модуля «Школьные медиа» на протяжении всего учебного года велась работа по обеспечению информационной открытости проводимых мероприятий на официальном сайте школы, на странице официального сообщества школы в социальной сети «ВКонтакте», в группе школьного телевидения «8 канал», «РДШ 8 школы».

В рамках вариативного модуля «Профилактика правонарушений, безнадзорности и асоциальных явлений среди несовершеннолетних» проделана следующая работа: Модернизирована система работы Совета по профилактике правонарушений и безнадзорности среди несовершеннолетних обучающихся (далее – Совет по профилактике). Совет по профилактике в 2022 - 2023 учебном году вел сопровождение 11 обучающихся, находящихся на внутришкольном контроле.

Классными руководителями проведены беседы с обучающимся по таким темам, как «Мое здоровье», «Моя профессия», «Мои друзья», «Моё будущее», «Закон и подросток», «Я и мои

близкие», «Алкоголь и подросток», «Зависимости», «Ответственность за проступки», «Культура поведения в общественных местах», «Отношения с одноклассниками», и) «Правила поведения в школе», «Опасные привычки», «Правила поведения во время зимних каникул», «Безопасное движение во время гололеда», «Как я провел каникулы», «Мои успехи и неудачи», «Чувства собственного достоинства», «Моя родина Россия», «Для чего нужна семья», «Подросток и закон», «Планы на будущее».

Модуль «Самоуправление» реализован в работе Ученического совета школы. За учебный год проведено 32 заседания Ученического совета, проведены выборы Председателя ШУС. Члены ШУС прошли обучение в «Академии ШУС», организованной областным молодежным центром «Содружество». Организован День самоуправления, план работы выполнен. ШУС принимает участие в обсуждении документов школы, составлении плана работы, формировании рейтингов классов. Деятельность его отражена на сайте школы.

Выявленные проблемы:

- необходимо более системно заниматься мониторингом результатов внеурочной деятельности, удовлетворенности коллектива (педагогов, учеников, родителей) результатами воспитательного процесса;
- усилить экологическое направление в работе;
- продумать активное включение во внеурочную деятельности детей с ОВЗ.

4. Программа формирования экологической культуры, здорового и безопасного образа жизни

Проблемы сохранения здоровья учащихся и привития навыков здорового образа жизни очень актуальны сегодня. Необходимо создание условий, направленных на укрепление здоровья и привитие навыков здорового образа жизни, сохранение здоровья физического, психического и духовного. Следует обеспечить школьнику возможность сохранения здоровья за период обучения в школе, сформировать у него необходимые знания, умения и навыки по здоровому образу жизни, научить использовать полученные знания в повседневной жизни.

Для сохранения, здоровья человека, жизни на нашей планете необходима благоприятная окружающая среда. В Концепции экологического образования под экологическим образованием понимается непрерывный процесс обучения, воспитания и развития личности, направленный на формирование системы научных и практических знаний и умений, ценностных ориентации, поведения и деятельности, обеспечивающих ответственное отношение к окружающей социально-природной среде и здоровью

Программа формирования экологической культуры и здорового образа жизни обучающихся в соответствии с определением Стандарта — это комплексная программа формирования их знаний, установок, личностных ориентиров и норм поведения, обеспечивающих сохранение и укрепление физического и психологического здоровья как одного из ценностных составляющих, способствующих познавательному и эмоциональному развитию ребёнка, достижению планируемых результатов освоения основной образовательной программы начального общего образования.

4.1. Цели и задачи формирования экологической культуры, здорового и безопасного образа жизни

Цель программы: формирование экологической культуры, ценностных установок, личностных ориентиров и норм поведения, обеспечивающих сохранение и укрепление физического и социального здоровья обучающихся, приобретение опыта здорового и безопасного образа жизни.

Задачи:

- сформировать представление о позитивных факторах, влияющих на здоровье;
- сформировать представления об основах экологической культуры на примере экологически сообразного поведения в быту и природе, безопасного для человека и окружающей среды;

- научить обучающихся делать осознанный выбор поступков, поведения, позволяющих сохранять и укреплять здоровье;
- научить выполнять правила личной гигиены и развить готовность на основе её использования самостоятельно поддерживать своё здоровье;
- сформировать представление о правильном (здоровом) питании, его режиме, структуре, полезных продуктах;
- сформировать представление о рациональной организации режима дня, учёбы и отдыха, двигательной активности, научить ребёнка составлять, анализировать и контролировать свой режим дня;
- дать представление с учётом принципа информационной безопасности о негативных факторах риска здоровью детей (сниженная двигательная активность, инфекционные заболевания, переутомления и т. п.), о существовании и причинах возникновения зависимостей от табака, алкоголя, наркотиков и других психоактивных веществ, их пагубном влиянии на здоровье;
- дать представление о влиянии позитивных и негативных эмоций на здоровье, в том числе получаемых от общения с компьютером, просмотра телепередач, участия в азартных играх;
- обучить элементарным навыкам эмоциональной разгрузки (релаксации);
- сформировать навыки позитивного коммуникативного общения;
- сформировать представление об основных компонентах культуры здоровья и здорового образа жизни;
- сформировать потребность ребёнка безбоязненно обращаться к врачу по любым вопросам состояния здоровья, в том числе связанным с особенностями роста и развития.

4.2. Принципы программы формирования экологической культуры, здорового и безопасного образа жизни

В основу программы формирования экологической культуры, здорового и безопасного образа жизни положены принципы:

Принцип сознательности — нацеливает на формирование у учащихся глубокого понимания, устойчивого интереса, осмысленного отношения к познавательной деятельности.

Принцип активности — предполагает у учащихся высокую степень самостоятельности, инициативы и творчества.

Принцип наглядности — обязывает строить процесс обучения с максимальным использованием форм привлечения органов чувств человека к процессу познания.

Принцип систематичности и последовательности проявляется во взаимосвязи знаний, умений, навыков. Система подготовительных и подводящих действий позволяет перейти к освоению нового и, опираясь на него, приступить к познанию последующего, более сложного материала.

Среди специфических принципов, выражающих специфические закономерности педагогики оздоровления, важнейшим можно назвать **принцип «Не навреди!»** — одинаково актуальный как для медиков, так и для педагогов (No nocere!).

Усвоение пользы здоровьесберегающих мероприятий требуют их повторяемости.

Принцип повторения умений и навыков является одним из важнейших. В результате многократных повторений вырабатываются динамические стереотипы.

Включение вариантных изменений в стереотипы предполагает соблюдение **принципа постепенности**. Он предполагает преемственность от одной ступени обучения к другой.

Принцип доступности и индивидуализации имеет свои особенности и оздоровительной направленности здоровьесберегающих образовательных технологий. Принцип индивидуализации осуществляется на основе общих закономерностей обучения и воспитания. Опираясь на индивидуальные особенности, педагог всесторонне развивает ребенка, планирует и прогнозирует его развитие.

Принцип непрерывности выражает закономерности построения педагогики оздоровления как целостного процесса. Он тесно связан с принципом системного чередования нагрузок и отдыха.

Формирование двигательных умений и навыков, двигательные способности ребенка, функциональные возможности организма развиваются в процессе использования средств здоровьесберегающих технологий на основе **принципа учета возрастных и индивидуальных особенностей** учащихся.

Важнейшее значение имеет **принцип всестороннего и гармонического развития личности**. Он содействует развитию психофизических способностей, двигательных умений и навыков, осуществляемых в единстве и направленных на всестороннее физическое, интеллектуальное, духовное, нравственное и эстетическое развитие личности ребенка.

Принцип оздоровительной направленности решает задачи укрепления здоровья ребенка в процессе обучения.

Принцип комплексного междисциплинарного подхода к обучению школьников предполагает тесное взаимодействие педагогов и медицинских работников.

Принцип активного обучения, заключающийся в повсеместном использовании активных форм и методов обучения (обучение в парах, групповая работа, игровые технологии и др.).

Принцип формирования ответственности у учащихся за свое здоровье и здоровье окружающих людей, экологическое состояние окружающей среды.

Принцип связи теории с практикой призывает настойчиво приучать учащихся применять свои знания по формированию экологической культуры, сохранению и укреплению здоровья на практике, используя окружающую действительность не только как источник знаний, но и как место их практического применения.

4.3. Формирование экологической культуры

Цель экологического образования младших школьников: становление научно-познавательного, эмоционально-нравственного, практически-деятельностного отношения к окружающей среде, к здоровью на основе единства чувственного и рационального познания природного и социального окружения человека.

Задачи:

- обучение – формирование знаний об экосистемной организации природы Земли в границах обитания человека; системы интеллектуальных и практических умений по изучению, оценке и улучшению состояния окружающей среды своей местности и здоровья населения;
- воспитание потребностей (мотивов, побуждений), направленных на реализацию здорового образа жизни и улучшение состояния окружающей среды;
- развитие интеллектуальной сферы – способности к целевому, причинному и вероятностному анализу экологических ситуаций; эмоциональной сферы – эстетического восприятия и оценки состояния окружающей среды; волевой сферы – уверенности в возможности решить экологические проблемы; стремления распространять экологические знания и участвовать в практических делах по защите окружающей среды.

Три уровня формирования экологической культуры (по И.В. Цветковой).

Первый уровень включает в себя любование природой, умение посредством слова выражать свое отношение к наиболее ярким и необычным явлениям природы (цветущий сад, краски осеннего неба, закат солнца и т.д.).

В этом процессе огромную роль играет не только беседа педагога по ходу любования природой на экскурсии, но и произведения устного народного творчества, литературы, музыки, живописи, других видов искусства. Ближе и дороже становится ребятам родная природа, если прямо на природе (в парке, сквере, на стадионе)) провести праздник, соревнование. Произведения искусства нельзя рассматривать только как иллюстрационный материал к картинам и «настроению» природы. Они в какой-то мере действительно служат иллюстрацией, но в основном призваны формировать экологическую культуру ребенка, которая включает в

себя гуманное отношение к природе, и чувство ответственности за ее судьбу как наивысшую человеческую ценность.

Второй уровень предполагает наблюдение, переживание и осмысление увиденного и услышанного в природе. Любовь к природе должна формироваться как чувство деятельное. Загородные прогулки, экскурсии, турпоходы должны стать для учащихся школой любви и активного отношения к природе.

Показателями сформированности экологической культуры ребенка младшего школьного возраста на втором уровне является следующее:

- ребенок проявляет интерес к объектам окружающего мира, условиям жизни людей, растений, животных, пытается оценить их состояние с позиции хорошо – плохо;
- с желанием участвует в экологически ориентированной деятельности;
- эмоционально реагирует при встрече с прекрасным и пытается передать свои чувства в доступных видах творчества: рассказ, рисунок;
- старается выполнять правила поведения на улице, в транспорте;
- проявляет готовность оказать помощь нуждающимся в ней людям, растениям и животным;
- пытается контролировать свое поведение, поступки, чтобы не причинить вреда окружающей среде.

Третий уровень сформированности экологической культуры проявляется в том, что школьник осознает и отражает в деятельности принцип рачительного отношения к природе, ее ресурсам, формирует умение решать хозяйственно-экологические задачи без ущерба для окружающей среды, укрепляет стремление сохранить красоту природы и приумножить природные богатства.

На этом уровне личный опыт ребенка пополняется новым содержанием:

- анализом наблюдения за состоянием окружающей среды и посильным вкладом в улучшение ее состояния;
- сознательным соблюдением норм и правил поведения в окружающей среде;
- действительной заботой о представителях растительного и животного мира;
- использованием полученных знаний, умений и навыков в экологически ориентированной деятельности;
- воплощением своих впечатлений об окружающем мире в различных видах творчества.

О показателях сформированности экологической культуры ребенка на данном уровне можно судить по следующим проявлениям:

- соблюдение правил поведения в окружающей среде вошло в привычку: ребенок контролирует свои действия, соотнося их с окружающей обстановкой и возможными последствиями для тех или иных объектов окружающей среды;
- выражена потребность в заботе о тех или иных представителях растительного и животного мира;
- ребенок способен самостоятельно выбирать объекты своей экологической деятельности;
- доброта, отзывчивость и любовь к окружающим людям, природе сопровождается готовностью ребенка оказать помощь нуждающимся в ней.

Уровни формирования экологической культуры	Формы	Мероприятия
--	-------	-------------

1 уровень	Беседы	«Есть в осени первоначальной», «Зимушка-зима», «Капель, капель...», «Ах, лето!»
	Классные часы	«Краски осени», «Покормите птиц зимой», «Первоцветы»
	Школьные праздники, социально значимые мероприятия, творческие конкурсы:	Участие в городской акции «Чистый город», «В лесу родилась елочка». Конкурс рисунков «Мой город», выставка «Дары осени». Тематические конкурсы чтецов.
	Проектная деятельность	НИО «ШАНС»
	Экскурсии	Экскурсии по городу, музеи города.
2 уровень	Беседы, классные часы, диспуты, диалоги	«Красота природы глазами поэтов», «Красота природы глазами художников», «Экология нашего города», «Красная книга Вологодской области» и др.
	Участие в подготовке и проведении мероприятий, конкурсов	Выставка поделок из природного материала Акция: «В лесу родилась елочка...», «Чистый город» Конкурсы рисунков «Зимняя сказка» Тематические конкурсы чтецов
	Проектная деятельность	Научно-исследовательская конференция. НОУ «ШАНС»
	Экскурсии	Экскурсии по Вологде, Вологодской области, городам России.
3 уровень	Беседы, классные часы, диспуты, диалоги	«Россия – Родина моя!», «Красная книга России», «Промышленные предприятия нашего города»
	Участие в подготовке и проведении мероприятий, конкурсов	Выставка поделок из природного материала Фотовыставка «Мой город – чистый город» Конкурс плакатов «Берегите воду!» Акция: «В лесу родилась елочка...», «Чистый город», Конкурсы рисунков «Зимняя сказка». Тематические конкурсы чтецов Конкурсы: Всероссийский конкурс «ЧИП»
	Учебно-исследовательская и проектная деятельность	Научно-исследовательская конференция. НОУ «ШАНС» Городская научная конференция «Мир науки +»
	Общественно-полезные дела	Инсценировка экологической сказки для учащихся Участие в акциях «Чистый город» «День птиц», «День Земли», «День воды» «День экологических знаний», «День защиты от экологической опасности»
	Экскурсии	Экскурсии по Вологде, Вологодской области, городам России. Посещение музеев и выставочных залов

4.4. Формирование культуры здорового и безопасного образа жизни

Цель: формирование ценностных установок, личностных ориентиров и норм поведения, обеспечивающих сохранение и укрепление физического и социального здоровья обучающихся, приобретение опыта здорового и безопасного образа жизни.

Задачи:

- сформировать представление о позитивных факторах, влияющих на здоровье;
- научить обучающихся делать осознанный выбор поступков, поведения, позволяющих сохранять и укреплять здоровье;
- научить выполнять правила личной гигиены и развить готовность на основе ее использования самостоятельно поддерживать свое здоровье;
- сформировать представление о правильном (здоровом) питании, его режиме, структуре, полезных продуктах;
- сформировать представление о рациональной организации режима дня, учебы и отдыха, двигательной активности, научить ребенка составлять, анализировать и контролировать свой режим дня;
- дать представление о факторах, негативно влияющих на здоровье (сниженная двигательная активность, инфекционные заболевания, переутомления и т.п.), о причинах возникновения зависимости от табака, алкоголя, наркотиков и других психоактивных веществ, их пагубном влиянии на здоровье;
- дать представление о влиянии на здоровье позитивных и негативных эмоций;
- обучить элементарным навыкам эмоциональной разгрузки (релаксации);
- сформировать навыки позитивного коммуникативного общения;
- сформировать представление об основных компонентах культуры здоровья и здорового образа жизни;
- сформировать потребность ребенка безбоязненно обращаться к врачу по любым вопросам состояния здоровья, в том числе связанным с особенностями роста и развития.

Структура организации деятельности по формированию культуры здорового и безопасного образа жизни



Направление	Содержание	Урочная деятельность	Внеурочная деятельность
1.Здоровье сберегающая инфраструктура образовательного учреждения включает:	<ul style="list-style-type: none"> • соответствие состояния и содержания здания и помещений образовательного учреждения санитарным и гигиеническим нормам, нормам пожарной безопасности, требованиям охраны здоровья и охраны труда обучающихся; • наличие и необходимое оснащение помещений для питания обучающихся, • организацию качественного горячего питания учащихся • оснащённость кабинетов, физкультурного зала, спортплощадок необходимым игровым и спортивным оборудованием и инвентарём; • наличие помещений для медицинского персонала; • наличие необходимого и квалифицированного состава специалистов, обеспечивающих оздоровительную работу с обучающимися (учителя физической культуры, психолог, медицинские работники). 		
2.Рациональная организация учебной и внеучебной деятельности обучающихся.	<ul style="list-style-type: none"> • соблюдение гигиенических норм и требований к организации и объёму учебной и внеучебной нагрузки (выполнение домашних заданий, занятия в кружках и спортивных секциях); • использование методов и методик обучения, адекватных возрастным возможностям и особенностям обучающихся; • строгое соблюдение всех требований к использованию технических средств обучения, в том числе компьютеров и аудиовизуальных средств; • индивидуализация обучения (учёт индивидуальных особенностей развития: темпа развития и темпа деятельности). 	Соблюдение режимных моментов в рамках учебного дня;	Соблюдение режимных моментов при организации внеурочной деятельности
3.Эффективная организация физкультурно-оздоровительной работы.	<ul style="list-style-type: none"> • полноценная и эффективная работа с обучающимися всех групп здоровья (на уроках физкультуры, в секциях и т. п.); • рациональная организация уроков физической культуры и занятий активно-двигательного харак- 	Динамические паузы в 1 классах Танцевальные паузы Физкультминутки Гимнастика для глаз	Дни здоровья Кросс«Золотая осень» «Весёлые старты» «Олимпийские игры» «Папа, мама, я – спортивная семья»

	<p>тера;</p> <ul style="list-style-type: none"> • организация часа активных движений (динамической паузы) между 3-м и 4-м уроками; • организацию динамических перемен, физкультминуток на уроках, способствующих эмоциональной разгрузке и повышению двигательной активности; • организацию работы спортивных секций и создание условий для их эффективного функционирования; • регулярное проведение спортивно-оздоровительных мероприятий (дней спорта, соревнований, олимпиад, походов и т. п.) 		<p>«Зимние забавы» «Лыжня здоровья» Циклы классных часов и бесед Конкурсы Участие в российских спортивных акциях - «Кросс наций», «Лыжня здоровья» Всесторонняя демонстрация достижений учащихся занятиями физкультурой и спортом.</p>
4.Реализация дополнительных образовательных программ	<ul style="list-style-type: none"> • внедрение в систему работы образовательного учреждения программ, направленных на формирование ценности здоровья и здорового образа жизни, в качестве отдельных образовательных модулей или компонентов, включённых в учебный процесс; • проведение дней здоровья, конкурсов, праздников и т. п. 	интеграция в базовые образовательные дисциплины	Часы здоровья «Подвижные игры»
5.Просветительская работа с родителями	<p>лекции, семинары, консультации, курсы по различным вопросам роста и развития ребёнка, его здоровья, факторам, положительно и отрицательно влияющим на здоровье детей и т. п.;</p> <p>ознакомление родителей с научно-методической литературой;</p> <p>организация совместной работы педагогов и родителей по проведению спортивных мероприятий.</p>		<p>Лекторий для родителей в рамках родительских собраний.</p> <p>Спортивные семейные праздники.</p> <p>Клуб выходного дня.</p> <p>Спортивные соревнования.</p> <p>Дни здоровья.</p> <p>Анкетирование родителей по вопросам удовлетворённости организацией учебного процесса, в том числе вопросы охраны здоровья и режима дня;</p> <p>Индивидуальные консультации педагогов</p>

Основные направления, ценностные установки, виды и формы просветительской и мотивационной работы

Основные направления	Ценностные установки	Виды и формы
Санитарно-просветительская работа по формированию здорового образа жизни	Здоровье физическое, стремление к здоровому образу жизни, здоровье нравственное, психологическое, нервно-психическое и социально-психологическое.	Беседа (урочная, внеурочная, внешкольная), родительские собрания, консультации медицинского работника школы
Профилактическая деятельность	Ценность здоровья и здорового образа жизни. Отношение к здоровью детей как главной ценности. Ценность рациональной организации учебной деятельности.	Организация динамических перемен, физкультминутки на уроках, проведение оздоровительных мероприятий (дни спорта, дни здоровья, малые олимпийские игры). Использование методов и методик обучения, соответствующих возрастным особенностям и возможностям обучающихся, индивидуализация обучения
Физкультурно-оздоровительная, спортивно-массовая работа	Положительное отношение к двигательной активности и совершенствование физического состояния. Ценность здоровья и здорового образа жизни. Отношение к здоровью детей как главной ценности семейного воспитания.	Спортивные секции (внеурочная, внешкольная), урок физической культуры (урочная), подвижные игры (урочная, внеурочная, внешкольная), спортивные соревнования и игровые программы (внеурочная, внешкольная), укрепление материально-технической базы, комплектование необходимого и квалифицированного состава специалистов.

4.5. Совместная деятельность образовательного учреждения, семьи и общественности по формированию экологической культуры, здорового и безопасного образа жизни

В целях реализации программы по формированию у учащихся школа успешно взаимодействует с социальными партнёрами:

- Отдел по борьбе с наркотиками
- Областная картинная галерея
- Областной краеведческий музей
- Вологодская областная филармония
- Центр дополнительного образования
- Детско-юношеский центр «ЛИДЕР»
- Театр для детей и молодёжи
- Областная детская библиотека
- Центр традиционной народной культуры
- Драматический театр
- Вологодский государственный педагогический колледж
- Детский клуб «Росинка»
- Туристическая компания «Спутник»

- Театр кукол
- Дворец творчества детей и молодёжи
- Духовно-просветительский центр «Северная Фиваида»
- Областной центр детского и юношеского туризма и экскурсий

Система работы с родителями (законными представителями) по вопросам охраны и укрепления здоровья детей направлена на повышение их уровня знаний и включает:

- анкетирование родителей по вопросам удовлетворённости организацией учебного процесса, в том числе вопросы охраны здоровья и режима дня;
- индивидуальные консультации педагогов по вопросам психолого-педагогического сопровождения;
- проведение тематических родительских собраний, направленных на формирование культуры здорового образа жизни
- привлечение родителей (законных представителей) к совместной работе по проведению оздоровительных мероприятий и спортивных соревнований;
- создание информационных стендов детского здоровья, в доступной для родителей форме и т.п.

Мероприятия	Тема
Родительские собрания	«Адаптация первоклассника в школе», «Режим дня школьника»; «Как правильно организовать выполнение домашних заданий» «Вредные привычки» «О готовности детей к переходу в среднее звено» «Безопасное поведение на дороге»
Обмен опытом	«Здоровье детей в руках родителей» (встречи с медицинским работником), «Поведение родителей на дорогах – основа безопасности детей» (встречи с инспектором ГИБДД)
Консультации	Вопросы роста и развития ребёнка, его здоровья, факторы, положительно и отрицательно влияющим на здоровье детей и т. п. Знакомство родителей (законных представителей) с необходимой научно-методической литературой по формированию у ребёнка здорового образа жизни;
Спортивно-оздоровительные и экологические мероприятия с детьми	Соревнования, Дни здоровья, спортивные праздники, походы, конкурсы и др.
Проекты с детьми	«Мой безопасный маршрут в школу», «Берегите птиц!» и др.
Информационное поле для родителей	Информационный стенд, классные уголки: выставки детских рисунков, сочинений, творческих работ, сайт школы.

Важным условием эффективной реализации задач программы по формированию у учащихся экологической культуры, здорового и безопасного образа жизни является эффективность педагогического взаимодействия различных социальных субъектов, при ведущей роли педагогического коллектива.

4.6. Планируемые результаты формирования экологической культуры, здорового и безопасного образа жизни:

- сформированность у обучающихся первоначальных представлений о позитивных факторах, влияющих на здоровье;
- сформированность представлений об основах экологической культуры на примере экологически обоснованного поведения в быту и природе, безопасного для человека и

окружающей среды;

- сформированность умения обучающихся делать осознанный выбор поступков, поведения, позволяющих сохранять и укреплять здоровье;
- сформированность умения выполнять правила личной гигиены и развить готовность на основе её использования самостоятельно поддерживать своё здоровье;
- сформированность представления о правильном (здоровом) питании, его режиме, структуре, полезных продуктах;
- сформированность представления о рациональной организации режима дня, учёбы и отдыха, двигательной активности, научить ребёнка составлять, анализировать и контролировать свой режим дня;
- сформированность представлений с учётом принципа информационной безопасности о негативных факторах риска здоровью детей (сниженная двигательная активность, инфекционные заболевания, переутомления и т. п.), о существовании и причинах возникновения зависимостей от табака, алкоголя, наркотиков и других психоактивных веществ, их пагубном влиянии на здоровье;
- сформированность представлений о влиянии позитивных и негативных эмоций на здоровье, в том числе получаемых от общения с компьютером, просмотра телепередач, участия в азартных играх;
- сформированность элементарных навыков эмоциональной разгрузки (релаксации);
- сформированность навыков позитивного коммуникативного общения;
- сформированность первоначальных представлений об основных компонентах культуры здоровья и здорового образа жизни;
- сформированность потребности ребёнка безбоязненно обращаться к врачу по любым вопросам состояния здоровья, в том числе связанным с особенностями роста и развития.

Оценка эффективности реализации программы

Основные результаты реализации программы формирования культуры здорового и безопасного образа жизни учащихся оцениваются в рамках мониторинговых процедур:

- анкетирование родителей
- наблюдение
- собеседование с обучающимися
- результаты медицинских осмотров
- динамика участия в массовых спортивных акциях и соревнованиях
- выявление динамики сезонных заболеваний
- динамики школьного травматизма и т.д.

5. Программа коррекционной работы

Программа коррекционной работы предусматривает индивидуализацию специального сопровождения обучающегося с ЗПР. Содержание программы коррекционной работы для каждого обучающегося определяется с учетом его особых образовательных потребностей на основе рекомендаций ПМПК, ИПРА (при наличии).

Целью программы коррекционной работы выступает создание системы комплексной помощи обучающимся с ЗПР в освоении АООП НОО, коррекция недостатков в физическом и (или) психическом и речевом развитии обучающихся, их социальная адаптация.

Задачи программы:

- выявление особых образовательных потребностей обучающихся с ЗПР, обусловленных недостатками в их физическом и (или) психическом развитии;

- создание адекватных условий для реализации особых образовательных потребностей обучающихся с ЗПР;
- осуществление индивидуально-ориентированного психолого-медико-педагогического сопровождения обучающихся с ЗПР с учетом их особых образовательных потребностей;
- оказание помощи в освоении обучающимися с ЗПР АООП НОО;
- обеспечение возможности развития коммуникации, социальных и бытовых навыков, адекватного учебного поведения, взаимодействия со взрослыми и детьми, формирование представлений об окружающем мире и собственных возможностях.

Направления и содержание программы коррекционной работы осуществляются во внеурочное время в объеме не менее 5 часов.

Программа коррекционной работы обеспечивает:

выявление особых образовательных потребностей обучающихся с ЗПР, обусловленных недостатками в их физическом и (или) психическом развитии;

создание адекватных условий для реализации особых образовательных потребностей обучающихся с ЗПР;

осуществление индивидуально-ориентированного психолого-педагогического сопровождения обучающихся с ЗПР с учетом их особых образовательных потребностей;

оказание помощи в освоении обучающимися с ЗПР АООП НОО;

возможность развития коммуникации, социальных и бытовых навыков, адекватного учебного поведения, взаимодействия со взрослыми и детьми, формированию представлений об окружающем мире и собственных возможностях.

Программа коррекционной работы включает в себя взаимосвязанные направления, отражающие ее основное содержание:

диагностическая работа, обеспечивающая проведение комплексного обследования обучающихся с ЗПР и подготовку рекомендаций по оказанию им психолого-педагогической помощи;

коррекционно-развивающая работа, обеспечивающая своевременную специализированную помощь в освоении содержания образования и коррекцию недостатков в психофизическом развитии обучающихся с ЗПР;

консультативная работа, обеспечивающая непрерывность специального сопровождения обучающихся с ЗПР и их семей по вопросам реализации дифференцированных психолого-педагогических условий обучения, воспитания, коррекции, развития и социализации;

информационно-просветительская работа, направленная на разъяснительную деятельность по вопросам, связанным с особенностями образовательного процесса для обучающихся с ЗПР, со всеми участниками образовательных отношений - обучающимися, их родителями (законными представителями), педагогическими работниками.

Коррекционная работа включает систематическое психолого-педагогическое наблюдение в учебной и внеурочной деятельности, разработку и реализацию индивидуального маршрута комплексного психолого-педагогического сопровождения каждого обучающегося с ЗПР на основе психолого-педагогической характеристики, составленной по результатам изучения его особенностей и возможностей развития, выявления трудностей в овладении содержанием начального общего образования, особенностей личностного развития, межличностного взаимодействия с детьми, взрослыми.

Основными направлениями в коррекционной работе являются: коррекционная помощь в овладении базовым содержанием обучения; развитие эмоционально-личностной сферы и коррекция ее недостатков; развитие познавательной деятельности и целенаправленное формирование высших психических функций; развитие зрительно-моторной координации; формирование произвольной регуляции деятельности и поведения; коррекция нарушений устной

и письменной речи; обеспечение обучающемуся успеха в различных видах деятельности с целью предупреждения негативного отношения к учебе, ситуации школьного обучения в целом, повышения мотивации к школьному обучению.

Коррекционная работа осуществляется в ходе всего учебно-образовательного процесса, при изучении предметов учебного плана и на специальных коррекционно-развивающих занятиях, где осуществляется коррекция нарушений психофизического развития обучающихся с ЗПР и оказывается помощь в освоении нового учебного материала на уроке и в освоении АООП НОО в целом.

При возникновении трудностей в освоении обучающимся с ЗПР содержания АООП НОО педагогическими работниками, осуществляющими психолого-педагогическое сопровождение, дополняется структура программы коррекционной работы соответствующим направлением работы, которое будет сохранять свою актуальность до момента преодоления возникших затруднений. В случае нарастания значительных стойких затруднений в обучении, взаимодействии с учителями и обучающимися школы (класса) обучающийся с ЗПР направляется на ПМПК для комплексного психолого-педагогического обследования с целью выработки рекомендаций по его дальнейшему обучению.

Психолого-педагогическое сопровождение обучающихся с ЗПР осуществляют специалисты: учитель-дефектолог, учитель-логопед, педагог-психолог, социальный педагог. При необходимости Программу коррекционной работы может осуществлять специалист, работающий в иной организации (центрах психолого-педагогической, медицинской и социальной помощи, ПМПК и других).

Программа коррекционной работы предусматривает вариативные формы специального сопровождения обучающихся с ЗПР. Варьируются содержание, организационные формы работы, степень участия специалистов сопровождения, что способствует реализации и развитию больших потенциальных возможностей обучающихся с ЗПР и удовлетворению их особых образовательных потребностей.

Программа коррекционной работы в соответствии с требованиями ФГОС НОО обучающихся с ОВЗ представляет собой систему комплексной помощи обучающимся с ЗПР в освоении АООП НОО, коррекцию недостатков в физическом и (или) психическом развитии обучающихся, их социальную адаптацию.

Программа коррекционной работы предусматривает индивидуализацию специального сопровождения обучающегося с ЗПР. Содержание программы коррекционной работы для каждого обучающегося определяется с учетом его особых образовательных потребностей на основе рекомендаций ПМПК, индивидуальной программы реабилитации.

Целью программы коррекционной работы в соответствии с требованиями ФГОС НОО обучающихся с ОВЗ выступает создание системы комплексной помощи обучающимся с ЗПР в освоении АООП НОО, коррекция недостатков в физическом и (или) психическом и речевом развитии обучающихся, их социальная адаптация.

Ожидаемые результаты

- Формирование у обучающихся УУД, предусмотренных стандартами первого уровня, готовности к обучению на втором уровне.
- Развитие способности к самообучению, самосовершенствованию, самореализации.
- Воспитание толерантного поведения у учащихся и родителей.

Результаты реализации программы могут быть выявлены в:

- процессе итоговой аттестации (освоение стандарта первого уровня);
- заключении психолого-медико-педагогической комиссии (ПМПК) об уровне развития и определении формы продолжения образования;

- анкетировании детей и родителей.

Реализация программы коррекционной работы осуществляется на основе следующих **принципов**:

- *Соблюдение интересов ребенка*. Принцип определяет позицию специалиста, который призван решать проблему ребенка с максимальной пользой и в интересах ребенка.

- *Системность*. Принцип обеспечивает единство диагностики, коррекции и развития, т. е. системный подход к анализу особенностей развития и коррекции нарушений детей с ограниченными возможностями здоровья, а также всесторонний многоуровневый подход специалистов различного профиля, взаимодействие и согласованность их действий в решении проблем ребенка; участие в данном процессе всех участников образовательного процесса.

- *Непрерывность*. Принцип гарантирует ребенку и его родителям (законным представителям) непрерывность помощи до полного решения проблемы или определения подхода к ее решению.

- *Вариативность*. Принцип предполагает создание вариативных условий для получения образования детьми, имеющими различные недостатки в физическом и (или) психическом развитии.

- *Рекомендательный характер оказания помощи*. Принцип обеспечивает соблюдение гарантированных законодательством прав родителей (законных представителей) детей с ограниченными возможностями здоровья выбирать формы получения детьми образования, образовательные учреждения, защищать законные права и интересы детей, включая обязательное согласование с родителями (законными представителями) вопроса о направлении (переводе) детей с ограниченными возможностями здоровья в специальные (коррекционные) образовательные учреждения (классы, группы).

Этапы реализации программы:

Коррекционная работа реализуется поэтапно. Последовательность этапов и их адресность создают необходимые предпосылки для устранения дезорганизующих факторов.

1. *Этап сбора и анализа информации* (информационно-аналитическая деятельность). Результатом данного этапа является оценка контингента обучающихся для учета особенностей развития детей, определения специфики и их особых образовательных потребностей; оценка образовательной среды с целью соответствия требованиям программно-методического обеспечения, материально-технической и кадровой базы учреждения.

2. *Этап планирования, организации, координации* (организационно-исполнительская деятельность). Результатом работы является особым образом организованный образовательный процесс, имеющий коррекционно-развивающую направленность и процесс специального сопровождения детей с ограниченными возможностями здоровья при специально созданных (вариативных) условиях обучения, воспитания, развития, социализации рассматриваемой категории детей.

3. *Этап диагностики* коррекционно-развивающей образовательной среды (контрольно-диагностическая деятельность). Результатом является констатация соответствия созданных условий и выбранных коррекционно-развивающих и образовательных программ особым образовательным потребностям ребенка.

4. *Этап регуляции и корректировки* (регулятивно-корректировочная деятельность). Результатом является внесение необходимых изменений в образовательный процесс и процесс сопровождения детей с ограниченными возможностями здоровья, корректировка условий и форм обучения, методов и приемов работы.

5.

Система комплексного психолого-медико-педагогического сопровождения обучающихся с ЗПР.

Основные направления коррекционной работы

Диагностическое направление

1. Диагностическая работа – обеспечивает выявление особенностей развития и здоровья обучающихся с ЗПР с целью создания благоприятных условий для овладения ими содержанием АООП НОО. Проведение диагностической работы включает:

- раннюю диагностику отклонений в развитии и анализ причин трудностей адаптации;
- комплексный сбор сведений об обучающемся на основании диагностической информации от специалистов;
- определение уровня актуального и зоны ближайшего развития обучающегося с ограниченными возможностями здоровья, выявление его резервных возможностей;
- выявление детей, имеющих нарушения устной и письменной речи;
- изучение развития эмоционально-волевой сферы и личностных особенностей обучающихся;
- изучение социальной ситуации развития и условий семейного воспитания ребенка;
- изучение адаптивных возможностей и уровня социализации ребенка с ограниченными возможностями здоровья;
- системный разносторонний контроль специалистов за уровнем и динамикой развития ребенка;
- анализ успешности коррекционно-развивающей работы.

Конечной целью диагностического этапа является разработка индивидуальной программы психолого-педагогического и медико-социального сопровождения обучающихся.

Коррекционно-развивающее направление

2. Коррекционно-развивающая работа обеспечивает своевременную специализированную помощь (поддержку) в освоении базового содержания образования и коррекции нарушений устной речи, коррекции и профилактике нарушений чтения и письма, препятствующих полноценному усвоению программы по всем предметным областям, способствует формированию универсальных учебных действий у указанной категории обучающихся с ограниченными возможностями здоровья (личностных, регулятивных, познавательных, коммуникативных).

Коррекционно-развивающая работа включает:

- выбор оптимальных для развития ребенка с ОВЗ коррекционных программ/методик, методов и приемов обучения в соответствии с его особыми образовательными потребностями;
- организация и проведение специалистами индивидуальных и групповых коррекционно-развивающих занятий, необходимых для преодоления нарушений развития и трудностей обучения (согласно расписанию коррекционно-развивающих занятий специалистов);
- системное воздействие на учебно-познавательную деятельность обучающегося в динамике образовательного процесса, направленное на формирование универсальных учебных действий и коррекцию отклонений в развитии;
- развитие и коррекцию высших психических функций;
- развитие эмоционально-волевой и личностной сфер обучающихся и психокоррекцию его поведения;
- коррекция нарушений в развитии устной и письменной речи обучающихся;
- социальная защита ребенка в случаях неблагоприятных условий жизни при психотравмирующих обстоятельствах.

Консультативное направление

3. Консультативная работа обеспечивает непрерывность специального

сопровождения указанной категории обучающихся с ограниченными возможностями здоровья и их семей по вопросам реализации дифференцированных психолого-педагогических условий обучения, воспитания, коррекции, развития и социализации обучающихся.

Консультативная работа включает:

- выработка совместных рекомендаций по основным направлениям работы с учащимися с ограниченными возможностями здоровья, единых для всех участников образовательных отношений;
- консультирование специалистами педагогов по выбору индивидуально-ориентированных методов и приемов работы с учащимися с ограниченными возможностями здоровья;
- консультативная помощь семье в вопросах выбора стратегии воспитания и приемов коррекционного обучения ребенка с ограниченными возможностями здоровья.

Информационно-просветительское направление

4. Информационно-просветительская работа направлена на разъяснительную деятельность по вопросам, связанным с особенностями образовательного процесса для данной категории обучающихся, со всеми участниками образовательного процесса — обучающимися (как имеющими, так и не имеющими недостатки в развитии), их родителями (законными представителями), педагогическими работниками.

Информационно-просветительская работа предусматривает:

- различные формы просветительской деятельности (лекции, беседы, информационные стенды, печатные материалы), направленные на разъяснение участникам образовательного процесса — обучающимся (как имеющим, так и не имеющим недостатки в развитии), их родителям (законным представителям), педагогическим работникам — вопросов, связанных с особенностями образовательного процесса и сопровождения детей с ограниченными возможностями здоровья;
- проведение тематических выступлений для педагогов и родителей по разъяснению индивидуально-типологических особенностей различных категорий детей с ограниченными возможностями здоровья;

Формы взаимодействия участников сопровождения:

- Совместное обследование обучающихся.
- Семинары-практикумы.
- Педагогические советы, заседания круглых столов, творческих групп, конференции.
- Заседания ШППк.
- Выступления на родительских собраниях.
- Выступления на методических объединениях учителей.
- Проведение индивидуальных консультаций, бесед.
- Взаимопосещение и анализ занятий.
- Анкетирование, деловые игры, мастер-классы.
- Обзоры специальной литературы.

Механизмы реализации программы

Основными механизмами реализации программы коррекционной работы являются оптимально выстроенное взаимодействие специалистов МОУ «СОШ № 8», обеспечивающее комплексное, системное сопровождение указанной категории обучающихся с ограниченными возможностями здоровья и обеспечивается наличием специалистов разного профиля (педагога-психолога, учителя-логопеда, социального педагога) и социальное партнёрство, предполагающее профессиональное взаимодействие образовательной организации с внешними ресурсами.

Содержание деятельности специалистов образовательного учреждения:

Субъекты реализации коррекционной работы в школе	Содержание деятельности специалистов
Учитель (классный руководитель)	<ul style="list-style-type: none"> • является связующим звеном в комплексной группе специалистов по организации коррекционной работы с обучающимися; • делает первичный запрос специалистам и дает первичную информацию о ребенке; • осуществляет индивидуальную коррекционную работу (педагогическое сопровождение); • консультативная помощь семье в вопросах коррекционно-развивающего воспитания и обучения
Социальный педагог	<ul style="list-style-type: none"> • изучает жизнедеятельность ребенка вне школы; • осуществляет профилактическую и коррекционную работу с обучающимися; • взаимодействие с семьей обучающихся, с лечебными учреждениями;
Педагог-психолог	<ul style="list-style-type: none"> • изучает личность обучающегося и коллектива класса; • анализирует адаптацию ребенка в образовательной среде; • выявляет дезадаптированных обучающихся; • изучает взаимоотношения младших школьников со взрослыми и сверстниками; • подбирает пакет диагностических методик для организации профилактической и коррекционной работы; • выявляет и развивает интересы, склонности и способности школьников; • осуществляет психологическую поддержку нуждающихся в ней детей; • консультативная помощь семье в вопросах коррекционно-развивающего воспитания и обучения
Учитель-логопед	<ul style="list-style-type: none"> • исследует речевое развитие обучающихся; • организует логопедическое сопровождение обучающихся.
Медицинский работник	<ul style="list-style-type: none"> • изучает медицинскую документацию обучающихся, историю развития ребенка; • выявляет уровень физического и психического здоровья обучающихся; • взаимодействует с лечебными учреждениями; • участвует в заседаниях ПМПк; • консультирует родителей по вопросам профилактики заболеваний; консультирует педагогов по вопросам организации режимных моментов с учетом индивидуальных особенностей обучающихся

Психолого-педагогическое сопровождение обучающихся с ограниченными возможностями здоровья

Логопедическое сопровождение направлено на предупреждение и устранение нарушений письменной речи у обучающихся младших классов с учетом психофизиологических особенностей усвоения навыка письма и чтения детьми с ограниченными возможностями здоровья.

Цель логопедической работы - комплексное воздействие на все стороны устной и письменной речи у обучающихся младших классов.

Логопедическая работа в МОУ «СОШ № 8» направлена на решение следующих *задач*:

1. Совершенствование у обучающихся слухового и зрительного внимания, слуховой и зрительной памяти, мышления.
2. Развитие фонематического восприятия.
3. Развитие процессов слухового и зрительного гнозиса, дифференциация артикуляторного и акустически сходных фонем.
4. Закрепление четкой связи между звуком и буквой.
5. Развитие процессов фонематического анализа и синтеза.
6. Развитие процессов языкового анализа и синтеза на всех уровнях (слог, слово, предложение, текст).
7. Развитие процессов зрительного гнозиса, дифференциация оптически сходных фонем.
8. Обогащение лексического запаса.
9. Развитие грамматического строя речи.
10. Развитие связной речи.
11. Развитие мелкой и ручной моторики.
12. Развитие навыков само- и взаимоконтроля, умение работать в коллективе.

Психологическое сопровождение обучающихся с ограниченными возможностями здоровья

Цель психологического сопровождения обучающихся начальной школы - сохранение и поддержание психологического здоровья обучающихся.

Задачи:

- профилактика проблем, связанных с адаптацией;
- содействие полноценному интеллектуальному и эмоциональному развитию детей и подростков на протяжении обучения в школе;
- формирование психологического здоровья обучающихся;
- организация психологической помощи.

Основные направления деятельности педагога-психолога:

- Занятия по профилактике и коррекции адаптации у первоклассников
- Занятия по профилактике трудностей при переходе в среднее звено
- Определение уровня готовности к школьному обучению
- Изучение социально-психологической адаптации к школе
- Определение интеллектуальной и эмоциональной готовности к переходу в среднее звено
- Определение психологического климата в классе (социометрия) (2 классы и/или по запросу)
- Определение самооценки
- Работа по запросам педагогов и администрации
- Занятия по развитию познавательных процессов
- Занятия по развитию сплоченности, взаимопонимания в коллективе
- Занятия по коррекции поведения с детьми «группы риска»

- Консультации для обучающихся, родителей, педагогов
- Выступление на родительских собраниях
- Оформление информационных листов

Сопровождение обучающихся с ограниченными возможностями здоровья социальным педагогом

Целью работы социально-психологического сопровождения является обеспечение социально-психологической и педагогической поддержки обучающихся.

Задачи:

1. создание условий для совершенствования возможностей обучающегося и его окружения в решении трудных жизненных ситуаций;
2. создание условий для обеспечения соблюдения прав и законных интересов несовершеннолетних;
3. реализация необходимых мер по воспитанию и развитию обучающихся и получению ими основного общего образования;
4. привлечение обучающихся в общедоступные школьные и внешкольные кружки и спортивные секции, а также включение их в социально-полезную деятельность в соответствии с их потребностями, интересами и возможностями;
5. реализация существующих внутришкольных программ и методик, направленных на формирование здорового образа жизни, гармоничных отношений в семье, комфортного психологического климата в классе, разрешение конфликтных ситуаций, толерантного отношения к окружающим; формирование законопослушного поведения несовершеннолетних;
6. координация усилий педагогического коллектива для восстановления социального статуса обучающихся, преодоления комплекса неполноценности;
7. проведение мероприятий на сохранение и укрепление здоровья школьников;
8. выявление обучающихся, оказавшихся в трудной жизненной ситуации; обучающихся, систематически пропускающих по неуважительной причине занятия в школе и обучающихся, склонных к правонарушениям и бродяжничеству; социально-незащищенных семей и семей, находящихся в социально-опасном положении;
9. защита и охрана прав детей во взаимодействии с представителями социальных институтов;
10. проведение постоянной разъяснительной работы по формированию ценностей семьи и устойчивых моделей воспитания детей без применения насилия в рамках внеклассных и внешкольных мероприятий; профилактика внутрисемейных конфликтов.

Методы работы социального педагога:

1. наблюдение в учебной и внеурочной деятельности;
2. изучение документации вновь прибывших обучающихся;
3. диагностика личностных особенностей обучающихся, семейной ситуации;
4. изучение сферы потребностей и интересов обучающихся с целью вовлечения их в общедоступные школьные и внешкольные кружки и спортивные секции;
5. коррекция личностной сферы и поведения обучающихся, консультирование педагогов и родителей;
6. индивидуальная и групповая профилактическая работа с обучающимися и родителями, оказавшимися в трудной жизненной ситуации;

Направления работы социального педагога:

- индивидуальная работа со школьниками;
- организация коллективной деятельности и общения;

- организация воспитывающей среды;
- организация повседневного школьного быта обучающихся;
- координация действий по помощи в развитии личности школьника;
- сотрудничество с другими педагогами, родителями, внешкольными педагогами.

Основное содержание работы социального педагога:

Работа с отдельными школьниками;

- изучение совместно с педагогом-психологом состояния здоровья, отношений, интересов, характера, познавательных особенностей, семейных условий и внешкольного общения школьника;
- помощь в социализации школьников через стимулирование и организацию их участия в кружках, клубах, секциях;
- непосредственное общение со школьниками;
- помощь школьников в преодолении учебных трудностей, проблем в учебной работе;
- координация информационных интересов школьника (чтение, кино, видео).

Работа с классными руководителями:

- организация творческих и коллективных совместных дел школьников;
- воспитание культуры общения школьника через специально организованные занятия;
- организация развивающих коллективных мероприятий, экскурсий, посещение театра, концертов, выставок и пр.;
- выработка общественного мнения коллектива через групповые дискуссии, обсуждение дел, проблем и ситуаций классной жизни.

Организация воспитывающей среды и повседневного школьного быта:

- выработка совместно с ребятами правил (законов) общения в классном и школьном коллективе и вне его;
- организация самообслуживания, текущих трудовых дел, дежурства.

Содержание и формы коррекционной работы учителя:

- наблюдение за учениками в учебной и внеурочной деятельности;
- поддержание постоянной связи с учителями-предметниками, педагогом-психологом, школьным медицинским работником, администрацией школы, родителями;
- составление психолого-педагогической характеристики обучающегося с ОВЗ (по запросу) при помощи методов наблюдения, беседы, экспериментального обследования, где отражаются особенности его личности, поведения, межличностных отношений с родителями и одноклассниками, уровень и особенности интеллектуального развития и результаты учебы, основные виды трудностей при обучении ребенка;
- составление рекомендаций по сопровождению обучающегося (вместе с педагогом-психологом и учителями-предметниками), где отражаются пробелы знаний и намечаются пути их ликвидации, способ предъявления учебного материала, темп обучения, направления коррекционной работы;
- контроль успеваемости и поведения обучающихся в классе;
- формирование микроклимата в классе, способствующего тому, чтобы каждый учащийся с ОВЗ чувствовал себя в школе комфортно;
- ведение документации ;
- организация внеурочной деятельности, направленной на развитие познавательных интересов обучающихся, их общее развитие.

Условия реализации программы:

Психолого-педагогическое обеспечение:

- дифференцированных условий (оптимальный режим учебных нагрузок, вариативные формы получения образования и специализированной помощи) в соответствии с рекомендациями ПМПК, ИПР;

- психолого-педагогических условий (коррекционная направленность учебно-воспитательного процесса; учет индивидуальных особенностей ребенка; соблюдение комфортного психоэмоционального режима; использование современных педагогических технологий, в том числе информационных, компьютерных для оптимизации образовательного процесса, повышения его эффективности, доступности);

- специализированных условий (выдвижение комплекса специальных задач обучения, ориентированных на особые образовательные потребности указанной категории обучающихся с ограниченными возможностями здоровья; введение в содержание обучения специальных разделов, направленных на решение задач развития ребенка, отсутствующих в содержании образования нормально развивающегося сверстника; использование специальных методов, приемов, средств обучения, специализированных образовательных и коррекционных программ, ориентированных на особые образовательные потребности детей; дифференцированное и индивидуализированное обучение с учетом специфики нарушения развития ребенка; комплексное воздействие на обучающегося, осуществляемое на индивидуальных и групповых коррекционных занятиях);

- здоровьесберегающих условий (оздоровительный и охранительный режим, укрепление физического и психического здоровья, профилактика физических, умственных и психологических перегрузок обучающихся, соблюдение санитарно-гигиенических правил и норм);

- участие обучающихся с ЗПР, независимо от степени выраженности нарушений их развития, вместе с нормально развивающимися детьми в проведении воспитательных, культурно-развлекательных, спортивно-оздоровительных и иных досуговых мероприятий;

- развитие системы обучения и воспитания детей, имеющих сложные нарушения психического и (или) физического развития.

Программно-методическое обеспечение:

В процессе реализации Программы коррекционной работы используются:

- адаптированные основные общеобразовательные программы начального общего образования;

- коррекционно-развивающие программы, диагностический и коррекционно-развивающий инструментарий, необходимый для осуществления профессиональной деятельности учителя, педагога-психолога, учителя-логопеда, социального педагога;

- в случаях обучения детей с выраженными нарушениями психического и (или) физического развития по индивидуальному учебному плану - использование адаптированных образовательных программ.

Кадровое обеспечение:

Коррекционная работа осуществляется специалистами соответствующей квалификации, имеющими специализированное образование, и педагогами, прошедшими обязательную курсовую профессиональную подготовку.

В штатное расписание МОУ «СОШ № 8» введены ставки педагога-психолога, социального педагога, учителя-логопеда, учителя – дефектолога. Уровень квалификации работников образовательного учреждения соответствует квалификационным характеристикам по соответствующей должности, обеспечивается повышение квалификации работников, занимающихся решением вопросов образования детей с ОВЗ.

Материально-техническое обеспечение:

Материально-техническое обеспечение заключается в создании надлежащих материально-технических условий для беспрепятственного доступа детей с недостатками физического и (или) психического развития в здание МОУ «СОШ № 8», организацию их пребывания, обучения (архитектурная среда для обучающихся с ОВЗ), также позволяющих обеспечить адаптивную и коррекционно-развивающую среды:

- кабинет педагога-психолога;
- кабинет учителя-логопеда;
- медицинский, прививочный кабинеты;
- библиотечно-информационный центр;
- столовая;
- спортивный зал, малый зал, спортивные площадки.

Информационное обеспечение:

Реализация программы осуществляется на основе информационной образовательной среды, с использованием современных информационно-коммуникационных технологий, обеспечена система доступа детей с ограниченными возможностями здоровья, родителей (законных представителей), педагогов к сетевым источникам информации, к информационно-методическим фондам, предполагающим наличие методических пособий и рекомендаций по всем направлениям и видам деятельности, наглядных пособий, мультимедийных, аудио - и видеоматериалов.

Планируемые результаты коррекционной работы с обучающимися с задержкой психического развития на уровне начального общего образования

Удовлетворение специальных образовательных потребностей детей с задержкой психического развития:

- успешно адаптируется в образовательном учреждении;
- проявляет познавательную активность;
- умеет выражать свое эмоциональное состояние, прилагать волевые усилия к решению поставленных задач;
- имеет сформированную учебную мотивацию;
- ориентируется на моральные нормы и их выполнение;
- организует и осуществляет сотрудничество с участниками образовательной деятельности.

Коррекция негативных тенденций развития обучающихся:

- дифференцирует информацию различной модальности;
- соотносит предметы в соответствии с их свойствами;
- ориентируется в пространственных и временных представлениях;
- владеет приемами запоминания, сохранения и воспроизведения информации;
- выполняет основные мыслительные операции (анализ, синтез, обобщение, сравнение, классификация);
- адекватно относится к учебно-воспитательному процессу;
- работает по алгоритму, в соответствии с установленными правилами;
- контролирует свою деятельность;
- адекватно принимает оценку взрослого и сверстника;
- понимает собственные эмоции и чувства, а также эмоции и чувства других людей;
- контролирует свои эмоции, владеет навыками саморегуляции и самоконтроля;
- владеет навыками партнерского и группового сотрудничества;

- строит монологическое высказывание, владеет диалогической формой речи;
- использует навыки невербального взаимодействия;
- выражает свои мысли и чувства в зависимости от ситуации, пользуется формами речевого этикета;
- использует речевые средства для эффективного решения разнообразных коммуникативных задач.

Развитие речи, коррекция нарушений речи:

- правильно произносит и умеет дифференцировать все звуки речи;
- владеет представлениями о звуковом составе слова и выполняет все виды языкового анализа;
- имеет достаточный словарный запас по изученным лексическим темам, подбирает синонимы и антонимы, использует все части речи в процессе общения;
- правильно пользуется грамматическими категориями;
- правильно пишет текст по слуху без дисграфических ошибок, соблюдает пунктуацию;
- правильно читает текст целыми словами, пересказывает его и делает выводы по тексту;
- активно пользуется речью в процессе общения с окружающими, использует речь для передачи информации собеседнику, задает вопросы, владеет диалогической и монологической речью.

План реализации программы индивидуально ориентированных коррекционных мероприятий

Цель	Содержание деятельности	Формы и методы работы	Сроки	Ответственный
Диагностическое направление				
Своевременное выявление обучающихся с ОВЗ для создания специальных условий получения образования	Выявления обучающихся с особыми образовательными потребностями	Стартовая диагностика, обследование	Сентябрь	Специалисты
	Направление на ПМПК	Подготовка необходимой документации	Сентябрь, май и/или по необходимости	Специалисты, учителя, ведущие коррекционные занятия, классный руководитель
	Мониторинг динамики развития обучающихся, успешности освоения программы обучения	Анализ результатов деятельности обучающихся, успеваемости	По итогам 1,2 полугодия в рамках ШППк По четвертям	Специалисты, учителя, ведущие коррекционные занятия Классный руководитель
	Проектирование и корректировка коррекционных мероприятий	Анализ результатов обследования	Сентябрь, май и/или по необходимости	Специалисты, учителя
Коррекционно-развивающее направление				
Организация мероприятий, способствующих развитию и	Составление программы сопровождения обучающегося	Программа сопровождения (перечень курсов коррекционно-	Сентябрь	Специалисты, учителя

коррекции эмоционально-личностной сферы, развитию познавательной деятельности и формирование произвольной регуляции деятельности и поведения, коррекции недостатков устной речи, коррекция нарушений чтения и письма, освоению базового содержания образования	Разработка групповых и индивидуальных коррекционных программ (курсов коррекционно-развивающей области) в соответствии с особыми образовательными потребностями обучающихся	развивающих) Программы занятий	Сентябрь	Специалисты, учителя
	Проведение индивидуальных и групповых коррекционно-развивающих занятий, необходимых для преодоления нарушений развития и трудностей обучения	Занятия	В течение учебного года в соответствии с учебным планом (обязательные курсы коррекционно-развивающих занятий)	Специалисты, учителя
	Социальное сопровождение обучающегося в случае неблагоприятных условий жизни при психотравмирующих обстоятельствах	Занятия, наблюдение		Социальный педагог
Консультативное направление				
Непрерывность специального сопровождения	Выработка совместных обоснованных рекомендаций по основным направлениям работы с обучающимися, единых для всех участников образовательных отношений	Ознакомление с рекомендациями по результатам диагностики, обследования	Сентябрь и/или по необходимости	Специалисты, учителя
	Консультирование специалистами педагогов по решению проблем в развитии и обучении, поведении и межличностном	По запросам	В течение учебного года согласно графику консультаций	

	взаимодействии обучающихся			
	Консультативная помощь семье в вопросах решения конкретных вопросов воспитания и оказания возможной помощи обучающемуся в освоении программы обучения	Беседы с родителями (законными представителями) обучающихся	В течение учебного года согласно графику консультаций	Специалисты, учителя
Информационно-просветительское направление				
Разъяснительная деятельность в отношении педагогов и родителей (законных представителей)	Рассмотрение вопросов, связанных с особенностями образовательного процесса и сопровождения обучающихся с ограниченными возможностями здоровья; индивидуально-типологических особенностей обучающихся с ограниченными возможностями здоровья	Тематические выступления на родительских собраниях, кафедрах учителей, сайт, информационные стенды, печатные материалы	В течение учебного года по запросам	Специалисты, учителя
	Психологическое просвещение педагогов с целью повышения их психологической компетентности	Тематические выступления на кафедрах учителей информационные стенды, сайт, печатные материалы	В течение учебного года по запросам	Педагог-психолог
	Психологическое просвещение родителей с целью формирования у них элементарной психолого-педагогической компетентности	Беседы, тематические выступления на родительских собраниях, информационные стенды	В течение учебного года по запросам	Педагог-психолог

6. Программа внеурочной деятельности.

Программа внеурочной деятельности направлена на достижение планируемых результатов освоения АООП НОО обучающимися с ЗПР.

Основные цели внеурочной деятельности: создание условий для достижения обучающимися необходимого для жизни в обществе социального опыта и формирования принимаемой обществом системы ценностей, создание условий для всестороннего развития и социализации каждого обучающегося с ЗПР, создание воспитывающей среды, обеспечивающей развитие социальных, интеллектуальных интересов учащихся в свободное время.

Основные задачи организации внеурочной деятельности: коррекция всех компонентов психофизического, интеллектуального, личностного развития обучающихся с ЗПР с учетом их возрастных и индивидуальных особенностей;

поддержка учебной деятельности обучающихся в достижении планируемых результатов освоения программы начального общего образования;

совершенствование навыков общения со сверстниками и коммуникативных умений в разновозрастной школьной среде;

формирование навыков организации своей жизнедеятельности с учетом правил безопасного образа жизни;

повышение общей культуры обучающихся, углубление их интереса к познавательной и проектно-исследовательской деятельности с учетом возрастных и индивидуальных особенностей участников;

развитие навыков совместной деятельности со сверстниками, становление качеств, обеспечивающих успешность участия в коллективном труде: умение договариваться, подчиняться, руководить, проявлять инициативу, ответственность; становление умений командной работы;

формирование культуры поведения в информационной среде.

В соответствии с требованиями ФГОС НОО обучающихся с ОВЗ время, отводимое на внеурочную деятельность (с учетом часов на коррекционно-развивающую область), составляет за 4 года обучения 1350 часов.

Обязательной частью внеурочной деятельности, поддерживающей процесс освоения содержания АООП НОО, является **коррекционно-развивающая область**, реализующаяся через содержание коррекционных курсов.

На организацию внеурочной деятельности по АООП отведено **10 часов в неделю: 5 часов в неделю** - на реализацию направлений внеурочной деятельности и **5 часов в неделю** - на реализацию курсов **коррекционно-развивающих занятий**.

Содержание **коррекционно-развивающей области** представлено коррекционно-развивающими групповыми и (или) индивидуальными занятиями (учителя – логопеда, педагога – психолога, учителя – дефектолога, учителя).

Внеурочная деятельность по АООП НОО

Внеурочная деятельность	Количество часов
Коррекционно-развивающая область	5
Другие направления внеурочной деятельности	5
Всего внеурочной деятельности	10

Курсы коррекционно-развивающих занятий по АООП НОО обучающихся с ЗПР (вариант 7.1) 2023-2024 учебный год

Внеурочная деятельность	Название курса	Общее количество часов в неделю
Коррекционно-развивающая область	Коррекционно-развивающие занятия учителя - логопеда по развитию устной и письменной	По индивидуальному

	речи.	учебному плану.
	Коррекционно-развивающие занятия педагога-психолога по развитию психических функций, эмоционально – волевой сферы.	1
	Коррекционно-развивающие занятия учителя – дефектолога по развитию познавательной деятельности.	1
	Коррекционно-развивающие занятия учителя по восполнению индивидуальных пробелов в знаниях по учебным предметам.	По индивидуальному учебному плану.
Итого (коррекционно-развивающая область)		5

План внеурочной деятельности

План внеурочной деятельности является организационным механизмом реализации программы, определяет формы организации и объем внеурочной деятельности для обучающихся с учетом их образовательных потребностей и интересов, запросов родителей (законных представителей) несовершеннолетних обучающихся, возможностей школы.

Назначение плана внеурочной деятельности - психолого-педагогическое сопровождение обучающихся с учетом успешности их обучения, уровня социальной адаптации и развития, индивидуальных способностей и познавательных интересов. План внеурочной деятельности сформирован с учетом предоставления права участникам образовательных отношений выбора направления и содержания учебных курсов.

При выборе направлений и отборе содержания обучения учтены:

- особенности школы (условия функционирования, тип школы, особенности контингента, кадровый состав);
- результаты диагностики успеваемости и уровня развития обучающихся, проблемы и трудности их учебной деятельности;
- возможность обеспечить условия для организации разнообразных внеурочных занятий и их содержательная связь с урочной деятельностью;
- особенности информационно-образовательной среды школы, национальные и культурные особенности региона.

Общий объем внеурочной деятельности не превышает 10 часов в неделю.

Один час в неделю отводится на внеурочное занятие "Разговоры о важном".

Внеурочные занятия "Разговоры о важном" направлены на развитие ценностного отношения обучающихся к своей родине - России, населяющим ее людям, ее уникальной истории, богатой природе и великой культуре. Внеурочные занятия "Разговоры о важном" направлены на формирование соответствующей внутренней позиции личности обучающегося, необходимой ему для конструктивного и ответственного поведения в обществе.

Основной формат внеурочных занятий "Разговоры о важном" - разговор и (или) беседа с обучающимися. Основные темы занятий связаны с важнейшими аспектами жизни человека в современной России: знанием родной истории и пониманием сложностей современного мира, техническим прогрессом и сохранением природы, ориентацией в мировой художественной культуре и повседневной культуре поведения, доброжелательным отношением к окружающим и ответственным отношением к собственным поступкам.

Направления внеурочной деятельности

Спортивно-оздоровительная деятельность направлена на физическое развитие школьника, углубление знаний об организации жизни и деятельности с учетом соблюдения правил здорового безопасного образа жизни.

Проектно-исследовательская деятельность организуется как углубленное изучение

учебных предметов в процессе совместной деятельности по выполнению проектов.

Коммуникативная деятельность направлена на совершенствование функциональной коммуникативной грамотности, культуры диалогического общения и словесного творчества.

Художественно-эстетическая творческая деятельность организуется как система разнообразных творческих занятий по развитию художественного творчества, способности к импровизации, драматизации, выразительному чтению, а также становлению умений участвовать в театрализованной деятельности.

Информационная культура предполагает учебные курсы в рамках внеурочной деятельности, которые формируют представления обучающихся о разнообразных современных информационных средствах и навыки выполнения разных видов работ на компьютере.

Интеллектуальные марафоны организуются через систему интеллектуальных соревновательных мероприятий, которые призваны развивать общую культуру и эрудицию обучающегося, его познавательные интересы и способности к самообразованию.

"Учение с увлечением!" включает систему занятий в зоне ближайшего развития, когда учитель непосредственно помогает обучающемуся преодолеть трудности, возникшие при изучении разных предметов.

Выбор форм организации внеурочной деятельности подчиняется следующим требованиям:

- целесообразность использования данной формы для решения поставленных задач конкретного направления;
- преобладание практико-ориентированных форм, обеспечивающих непосредственное активное участие обучающегося в практической деятельности, в том числе совместной (парной, групповой, коллективной);
- учет специфики коммуникативной деятельности, которая сопровождает то или иное направление внеучебной деятельности;
- использование форм организации, предполагающих использование средств информационно-коммуникационных технологий.

К участию во внеурочной деятельности привлекаются организации и учреждения дополнительного образования, культуры и спорта. В этом случае внеурочная деятельность проходит не только в помещении образовательной организации, но и на территории другого учреждения (организации), участвующего во внеурочной деятельности (спортивный комплекс, музей, театр и другие).

В организации внеурочной деятельности принимают участие все педагогические работники школы (учителя начальной школы, учителя-предметники, социальные педагоги, педагоги-психологи, учитель - логопед, воспитатели, библиотекарь и другие).

Результаты внеурочной деятельности не являются объектом контрольно - оценочных процедур.

План внеурочной деятельности МОУ «СОШ № 8» 2023-2024 учебный год

Название Классы	Количество часов в неделю																	
	1а	1б	1в	1д	2а	2б	2в	2д	2и	3а	3б	3в	3д	4а	4б	4в	4д	4и
«Разговоры о важном»	1	1	1	1	1	1	1	1	1	1	1	1	1	1	1	1	1	1
«Подвижные игры»	1	1	1	1	1	1	1	1	1	1	1	1	1	1	1	1	1	1
«Герои Вологодчины»	-	-	-	-	0,5	0,5	0,5	0,5	0,5	0,5	0,5	0,5	0,5	0,5	0,5	0,5	0,5	0,5
«Азбука истоков»	0,5	0,5	0,5	0,5	-	-	-	-	-	-	-	-	-	-	-	-	-	-
«Истоки»	-	-	-	-	0,5	0,5	0,5	0,5	0,5	0,5	0,5	0,5	0,5	0,5	0,5	0,5	0,5	0,5
Научно-исследовательское общество «ШАНС»	-	-	-	-	-	-	-	-	-	1				1				
	-	-	-	-	-	-	-	-	-	1				-	-	-	-	-
«Учись учиться»	1	1	1	1	1	1	1	1	1	1	1	1	1	0,5	0,5	-	0,5	0,5
«Шахматы»	1	1	1	1	-	-	-	-	-	-	-	-	-	-	-	-	-	-
«Орлята России»	-	-	-	-	-	-	-	-	-	-	-	-	-	-	-	2	-	-
«Информационная грамотность»	0,5	0,5	0,5	0,5	0,5	0,5	0,5	0,5	0,5	0,5	0,5	0,5	0,5	0,5	0,5	0,5	0,5	0,5
«Мир профессий»	-	-	-	-	0,5	0,5	0,5	0,5	0,5	-	-	-	-	-	-	-	-	-
	5	5	5	5	5	5	5	5	5	5	5	5	5	5	5	5	5	5

III. Организационный раздел

1. Учебный план по АООП НОО обучающихся с ЗПР

Пояснительная записка

Обязательные предметные области и учебные предметы учебного плана по АООП НОО для обучающихся с ЗПР (вариант 7.1) соответствуют положениям учебного плана ООП НОО.

Во внеурочную область учебного плана включены коррекционно-развивающие занятия по программе коррекционной работы в объеме 5 часов в неделю на одного обучающегося с ЗПР.

Учебный план фиксирует общий объем нагрузки, максимальный объем аудиторной нагрузки обучающихся, состав и структуру предметных и коррекционно-развивающей областей, распределяет учебное время, отводимое на их освоение по классам и учебным предметам, определяет формы промежуточной аттестации обучающихся.

Учебный план определяет общие рамки принимаемых решений при отборе учебного материала, формировании перечня результатов образования и организации образовательной деятельности.

Содержание образования при получении начального общего образования реализуется преимущественно за счёт учебных курсов, обеспечивающих целостное восприятие мира, системно-деятельностный подход и индивидуализацию обучения.

Учебный план обеспечивает в случаях, предусмотренных законодательством Российской Федерации в сфере образования, возможность обучения на государственных языках субъектов Российской Федерации и родном (нерусском) языке, возможность их изучения, а также устанавливает количество занятий, отводимых на изучение этих языков, по классам (годам) обучения.

Учебный план состоит из двух частей - обязательной части и части, формируемой участниками образовательных отношений.

Объем обязательной части программы начального общего образования составляет 80%, а объем части, формируемой участниками образовательных отношений из перечня, предлагаемого образовательной организацией, - 20% от общего объема.

Обязательная часть учебного плана определяет состав учебных предметов обязательных предметных областей, которые должны быть реализованы во всех имеющих государственную аккредитацию образовательных организациях, реализующих АООП НОО, и учебное время, отводимое на их изучение по классам (годам) обучения.

Образовательная организация самостоятельна в организации образовательной деятельности (урочной и внеурочной), в выборе видов деятельности по каждому предмету (проектная деятельность, практические и лабораторные занятия, экскурсии и другое).

Урочная деятельность направлена на достижение обучающимися планируемых результатов освоения программы начального общего образования с учётом обязательных для изучения учебных предметов.

Часть учебного плана, формируемая участниками образовательных отношений, обеспечивает реализацию индивидуальных потребностей обучающихся. Время, отводимое на данную часть внутри максимально допустимой недельной нагрузки обучающихся, используется на увеличение учебных часов, отводимых на изучение отдельных учебных предметов, учебных курсов, учебных модулей по выбору родителей (законных представителей) несовершеннолетних обучающихся, в том числе предусматривающих углублённое изучение учебных предметов, с целью удовлетворения различных интересов обучающихся, потребностей в физическом развитии и совершенствовании, а также учитывающих этнокультурные интересы.

Внеурочная деятельность направлена на достижение планируемых результатов освоения адаптированной программы начального общего образования с учётом выбора участниками

образовательных отношений учебных курсов внеурочной деятельности из перечня, предлагаемого образовательной организацией. Осуществляется в формах, отличных от урочной (экскурсии, походы, соревнования, посещения театров, музеев, проведение общественно-полезных практик и иные формы).

Организация занятий по направлениям внеурочной деятельности является неотъемлемой частью образовательной деятельности. Школа предоставляет обучающимся возможность выбора широкого спектра занятий, направленных на развитие обучающихся.

Формы организации образовательной деятельности, чередование урочной и внеурочной деятельности при реализации АООП НОО определяет образовательная организация.

В целях удовлетворения образовательных потребностей и интересов обучающихся могут разрабатываться индивидуальные учебные планы, в том числе для ускоренного обучения, в пределах осваиваемой программы начального общего образования в порядке, установленном локальными нормативными актами образовательной организации.

Время, отведённое на внеурочную деятельность, не учитывается при определении максимально допустимой недельной учебной нагрузки обучающихся, но учитывается при определении объёмов финансирования, направляемых на реализацию АООП НОО.

Количество учебных занятий за 4 учебных года не может составлять менее 2954 часов и более 3345 часов в соответствии с требованиями к организации образовательного процесса к учебной нагрузке при 5-дневной учебной неделе.

**Учебный план
по адаптированной основной общеобразовательной программе
начального общего образования обучающихся с ЗПР (вариант 7.1)**

Предметные области	Учебные предметы	Количество часов в неделю				Формы промежуточной аттестации			
		1	2	3	4	1	2	3	4
	Классы								
<i>Обязательная часть</i>									
Русский язык и литературное чтение	Русский язык	5	5	5	5	-	НСО	НСО	НСО
	Литературное чтение	4	4	4	4	-	НСО	НСО	НСО
Иностранный язык	Иностранный язык (английский)	-	2	2	2	-	НСО	НСО	НСО
Математика и информатика	Математика	4	4	4	4	-	НСО	НСО	НСО
Обществознание и естествознание (Окружающий мир)	Окружающий мир	2	2	2	2	-	НСО	НСО	НСО
Основы религиозных культур и светской этики	Основы религиозных культур и светской этики	-	-	-	1	-	-	-	НСО
Искусство	Музыка	1	1	1	1	-	НСО	НСО	НСО
	Изобразительное искусство	1	1	1	1	-	НСО	НСО	НСО
Технология	Технология	1	1	1	1	-	НСО	НСО	НСО

Физическая культура	Физическая культура	2	2	2	2	-	НСО	НСО	НСО
Итого		20	22	22	23				
<i>Часть, формируемая участниками образовательных отношений</i>	Математика и конструирование	1	1	1	-	-	НСО	НСО	НСО
Предельно допустимая аудиторная учебная нагрузка при 5-дневной учебной неделе.		21	23	23	23				
Внеурочная деятельность									
Коррекционно-развивающая область		5	5	5	5				
Другие направления внеурочной деятельности		5	5	5	5				
Всего внеурочной деятельности		10	10	10	10				

Сформированность универсальных учебных действий обучающихся всех классов проверяется через выполнение комплексной контрольной работы.

**Учебный план (годовой)
по общеобразовательной программе начального общего образования
обучающихся с ЗПР (вариант 7.1)**

Предметные области	Учебные предметы Классы	Количество часов в неделю				Количество часов за уровень
		1	2	3	4	
<i>Обязательная часть</i>						
Русский язык и литературное чтение	Русский язык	165	170	170	170	575
	Литературное чтение	132	136	136	136	540
Иностранный язык	Иностранный язык (английский)	-	68	68	68	204
Математика и информатика	Математика	132	136	136	136	540
Обществознание и естествознание (Окружающий мир)	Окружающий мир	66	68	68	68	270
Основы религиозных культур и светской этики	Основы религиозных культур и светской этики	-	-	-	34	34
Искусство	Музыка	33	34	34	34	135
	Изобразительное искусство	33	34	34	34	135
Технология	Технология	33	34	34	34	135

Физическая культура	Физическая культура	66	68	68	68	270
<i>Часть, формируемая участниками образовательных отношений</i>	Математика и конструирование	33	34	34	-	101
Предельно допустимая аудиторная учебная нагрузка при 5-дневной учебной неделе.		693	782	782	782	3039
Внеурочная деятельность						
Коррекционно-развивающая область		165	165	165	165	825
Другие направления внеурочной деятельности		165	165	165	165	825
Всего внеурочной деятельности		10	10	10	10	1650

При составлении учебного плана учтено мнение участников образовательных отношений: учителей, учащихся, родителей.

Часть учебного плана, формируемая участниками образовательных отношений используется на изучение курса «Математика и конструирование».

В содержание учебных предметов включен региональный компонент.

Реализация регионального компонента осуществляется на основе интеграции с другими предметами, а также через организацию внеурочной деятельности в рамках АООП НОО школы.

Формирование ИКТ - компетентности обучающихся реализуется на основе всех предметов начальной школы (особое значение имеют образовательные области «Математика и информатика», «Технология»), а также через организацию внеурочной деятельности в рамках АООП НОО школы.

Учебный предмет «Иностранный язык» изучается со 2 класса. При проведении учебных занятий по «Иностранному языку» предусмотрено деление классов на две группы при наполняемости классов 25 и более человек.

Учебный предмет «Окружающий мир» является интегрированным. В его содержание введены развивающие модули и разделы социально-гуманитарной направленности, а также элементы основ безопасности жизнедеятельности.

На изучение предмета «Физическая культура» выделяется 2 часа в неделю. Третий час реализуется за счет часов внеурочной деятельности.

Разделы «Лыжная подготовка» и «Плавательная подготовка» учебного предмета «Физическая культура» изучаются на теоретическом уровне.

При изучении предметной области «Основы религиозных культур и светской этики» выбор одного из учебных модулей осуществляется по заявлению родителей.

Промежуточная аттестация

Освоение образовательной программы сопровождается промежуточной аттестацией обучающихся, проводимой в формах, определенных учебным планом, и в порядке установленном образовательной организацией.

Промежуточная аттестация проводится во 2-4 классах по всем учебным предметам учебного плана в конце учебного года (конец мая).

Промежуточная аттестация осуществляется по всем предметам в форме накопительной системы отметок.

При организации промежуточной аттестации обучающихся во 2-4 классах используется

накопительный подход, который основывается на выведении годовой отметки успеваемости учащихся по всем предметам учебного плана школы на основе совокупности четвертных отметок. Годовые отметки определяются как среднее арифметическое отметок за четверти в соответствии с правилами математического округления.

Режим образовательного процесса

Учебный план обеспечивает выполнение санитарно-эпидемиологических требований к условиям организации обучения. Образовательный процесс на уровне начального общего образования осуществляется в 1 смену в условиях 5-дневной учебной недели.

Продолжительность учебного года в 1 классе — 33 недели, во 2-4 классах – 34 недели.

Продолжительность каникул в течение учебного года составляет не менее 30 календарных дней, летом — не менее 8 недель. Для обучающихся в 1 классе устанавливаются в течение года дополнительные недельные каникулы.

Недельная нагрузка не превышает максимально допустимой при пятидневной учебной неделе: 1-е классы – 21 час (при 3 уроках физической культуры), 2-е – 4-е классы – 23 часа. Продолжительность урока - 40 минут, для 1-х классов в I полугодии продолжительность урока – 35 минут.

В 1-х классах используется «ступенчатый» режим обучения:

- сентябрь, октябрь – по 3 урока в день по 35 минут;

- ноябрь, декабрь – по 4 урока по 35 минут;

- январь – май – по 4 урока по 40 минут каждый и 1 день в неделю 5 уроков, за счет урока физической культуры.

В течение всего учебного года в 1-х классах после 2 урока организуется динамическая пауза продолжительностью не менее 40 минут.

Обучение осуществляется во всех классах в первую смену. Начало занятий – в 8.00. Продолжительность перемен между уроками составляет не менее 10 минут, две перемены – по 20 минут каждая.

Расписание учебных занятий составляется с учётом дневной и недельной динамики умственной работоспособности обучающихся и шкалы трудности учебных предметов. Образовательная недельная нагрузка распределяется равномерно в течение учебной недели, при этом объём максимально допустимой нагрузки в течение дня соответствует действующим санитарным правилам и нормативам.

Во время занятий обеспечивается перерыв для гимнастики не менее 2 минут.

Суммарный объём домашнего задания по всем предметам для каждого класса не превышает продолжительности выполнения 1 час - для 1 класса, 1,5 часа - для 2 и 3 классов, 2 часа - для 4 класса. Образовательной организацией осуществляется координация и контроль объёма домашнего задания учеников каждого класса по всем предметам в соответствии с Гигиеническими нормативами и Санитарно-эпидемиологическими требованиями.

Часть учебного плана, формируемая участниками образовательных отношений, включает часы на внеурочную деятельность (**10 часов в неделю**), предназначенные для реализации направлений внеурочной деятельности (**5 часов в неделю**), и часы на коррекционно-развивающую область (**5 часов в неделю**).

Коррекционно-развивающая область, согласно требованиям Стандарта, является обязательной частью внеурочной деятельности и представлена групповыми и индивидуальными коррекционно-развивающими занятиями (учителя – логопеда, учителя – дефектолога, педагога – психолога, учителя), направленными на коррекцию дефекта и формирование навыков адаптации личности в современных жизненных условиях.

Коррекционно-развивающие занятия обеспечивают удовлетворение особых образовательных потребностей обучающихся с ЗПР. Цель: развитие эмоционально-личностной сферы и коррекция ее недостатков; развитие познавательной деятельности и целенаправленное формирование высших психических функций; формирование произвольной регуляции деятельности и поведения; коррекция нарушений устной и письменной речи, психолого-педагогическая поддержка в освоении АООП НОО.

Расписание внеурочной деятельности составляется с учетом мнения всех участников образовательных отношений.

Коррекционно-развивающие занятия проводятся в индивидуальной или групповой форме. Продолжительность индивидуальных занятий – 20 минут, групповых (подгрупповых) – 20-25 минут.

Продолжительность перемены между урочной и внеурочной деятельностью составляет не менее 20 минут.

На каждого обучающегося разрабатывается индивидуальный учебный план по адаптированной основной общеобразовательной программе начального общего образования обучающихся с ЗПР (вариант 7.1).

Выбор коррекционно-развивающих курсов внеурочной деятельности для индивидуальных и групповых занятий, их количественное соотношение, содержание определяется исходя из психофизических особенностей обучающихся с ЗПР на основании рекомендаций ПМПК, ППк и заявления родителей (законных представителей).

2. Календарный учебный график по АООП НОО обучающихся с ЗПР (вариант 7.1)

Календарный учебный график по АООП НОО соответствует данным разделам ФООП НОО и ОООП НОО.

Организация образовательной деятельности осуществляется по учебным четвертям.

Режим работы - 5-дневная учебная неделя.

Продолжительность учебного года при получении начального общего образования составляет 34 недели, в 1 классе - 33 недели.

Учебный год **начинается 1 сентября**. Если этот день приходится на выходной день, то в этом случае учебный год начинается в первый, следующий за ним, рабочий день.

Учебный год **заканчивается 26 мая**. Если этот день приходится на выходной день, то в этом случае учебный год заканчивается в предыдущий рабочий день.

С целью профилактики переутомления в календарном учебном графике предусматривается чередование периодов учебного времени и каникул. Продолжительность каникул должна составлять не менее 7 календарных дней.

Продолжительность учебных четвертей составляет:

I четверть - 8 учебных недель (для 1-4 классов);

II четверть - 8 учебных недель (для 1-4 классов);

III четверть - 11 учебных недель (для 2-4 классов);

IV четверть - 7 учебных недель (для 1-4 классов).

Продолжительность каникул составляет:

по окончании I четверти (осенние каникулы) – 9 календарных дней (для 1—4 классов);

по окончании II четверти (зимние каникулы) – 14 календарных дней (для 1-4 классов);

дополнительные каникулы - 9 календарных дней (для 1 классов);

по окончании III четверти (весенние каникулы) - 9 календарных дней (для 1-4 классов);
по окончании учебного года (летние каникулы) - не менее 8 недель.

Сроки промежуточной аттестации – конец мая.

Продолжительность урока составляет 40 минут, за исключением 1 полугодия 1 класса.

Продолжительность перемен между уроками составляет не менее 10 минут. Вместо одной большой перемены установлены две перемены по 20 минут каждая.

Продолжительность перемены между урочной и внеурочной деятельностью составляет не менее 20 минут.

Расписание уроков составляется с учетом дневной и недельной умственной работоспособности обучающихся и шкалы трудности учебных предметов, определенной Гигиеническими нормативами.

Образовательная недельная нагрузка распределяется равномерно в течение учебной недели, при этом объём максимально допустимой нагрузки в течение дня составляет:

для обучающихся 1-х классов - не должен превышать 4 уроков и один раз в неделю - 5 уроков, за счет урока физической культуры;

для обучающихся 2-4 классов - не более 5 уроков и один раз в неделю 6 уроков за счет урока физической культуры.

Обучение в 1 классе осуществляется с соблюдением следующих требований:

учебные занятия проводятся по 5-дневной учебной неделе и только в первую смену, обучение в первом полугодии: в сентябре, октябре - по 3 урока в день по 35 минут каждый, в ноябре - декабре - по 4 урока в день по 35 минут каждый; в январе - мае - по 4 урока в день по 40 минут каждый;

в середине учебного дня организуется динамическая пауза продолжительностью не менее 40 минут;

предоставляются дополнительные недельные каникулы в середине третьей четверти. Возможна организация дополнительных каникул независимо от четвертей (триместров).

Занятия начинаются в 8 часов утра. Обучение ведется в 1 смену.

Факультативные занятия и занятия по программам дополнительного образования планируют на дни с наименьшим количеством обязательных уроков. Между началом факультативных (дополнительных) занятий и последним уроком необходимо организовывать перерыв продолжительностью не менее 20 минут.

Календарный учебный график составлен с учётом мнений участников образовательных отношений, региональных и этнокультурных традиций, плановых мероприятий учреждений культуры региона и определяет чередование учебной деятельности (урочной и внеурочной) и плановых перерывов при получении образования для отдыха и иных социальных целей (каникул) по календарным периодам учебного года.

4. Календарный план воспитательной работы

Календарный план воспитательной работы реализуется в рамках урочной и внеурочной деятельности.

Все мероприятия проводятся с учетом особенностей основной образовательной программы, а также возрастных, физиологических и психоэмоциональных особенностей обучающихся.

Календарный план воспитательной работы на 2023 – 2024 учебный год

Дела, события, мероприятия	Классы	Сроки	Ответственные
-----------------------------------	---------------	--------------	----------------------

**Инвариантный модуль
Модуль «Основные школьные дела»**

День знаний Здравствуй, школа!	1-4	сентябрь	Педагог-организатор Классные руководители
Торжественная церемония в честь поднятия (спуска) Государственного флага Российской Федерации и исполнения Государственного гимна Российской Федерации	1-4	Понедельник, пятница	Педагог-организатор Классные руководители
День солидарности в борьбе с терроризмом	1-4	3 сентября	Педагог-организатор Классные руководители ШУС
День распространения грамотности	1-4	8 сентября	
День Учителя	1-4	5 октября	
День отца в России	1-4	16 октября	
День школьных библиотек	1-4	25 октября	
День матери в России	1-4	27 ноября	
Новый год	1-4	Декабрь	
День Защитника Отечества	1-4	23 февраля	
Масленица	1-4	Февраль	
Международный женский день	1-4	8 Марта	
День космонавтики	1-4	12 апреля	
День Победы	1-4	9 мая	
День детских общественных организаций России	1-4	19 мая	
День защиты детей	1-4	1 июня	
День России	1-4	12 июня	
День Памяти и скорби	1-4	22 июня	
День славянской письменности	1-4	май	
Школьные дела			
Акция «Подари радость» (Ко Дню пожилого человека)	1-4	До 1.10	педагог-организатор кл.руководители
Концерт ко Дню Учителя	1-4	5.10	педагог-организатор, кл.руководители
Фотовыставка «Папа может»	1-4	19.10	педагог-организатор, кл.руководители

Беловские чтения (чтение наизусть, сценки, инценирование, прочтение отрывков)	3-4 классы	23.10	педагог-организатор, кл.руководители
Конкурс поделок «Для мамочки»	1-4 классы	3 пятница ноября	педагог-организатор, кл.руководители
Посвящение в первоклассники	1 классы	1-2 неделя 2 четверти	педагог-организатор кл.руководители 1 классов
Новогодний переполох (украшение школы, новогодний калейдоскоп)	2-4	декабрь	Педагог-организатор классные руководители
Урок памяти «Блокадный Ленинград»	1-4	27.01	Педагог-организатор классные руководители
Игра по станциям ко Дню российской науки	3-4	8.02	Педагог-организатор классные руководители
Февромарт	1-4	1 неделя марта	классные руководители
Конкурс рисунков «Космические дали»	1-4	12.04	Педагог-организатор классные руководители
Экоакция «Сдай батарейку, спаси планету» «Вторая жизнь бумаги» «Крышки для Иришки»	1-4	Сентябрь- май	Педагог-организатор классные руководители
Митинг «Поклонимся великим тем годам»	3-4	Вторая неделя мая	Педагог-организатор Классные руководители
«Ими гордится школа»	1-4	22.05	Педагог-организатор Классные руководители
Выпускной вечер	4	Конец мая	Педагог-организатор Классные руководители
Инвариантный модуль Классное руководство			
Изучение особенностей личностного развития обучающихся	1-4	В течение учебного года	Классные руководители Педагог - психолог
Сплочение коллектива класса	1-4	В течение учебного года	Классные руководители
Адаптация вновь прибывших обучающихся в классе	1-4	В течение учебного года	Классные руководители Школьный психолог
Правила поведения класса (совместно с обучающимися) Соблюдение норм поведения, правил общения со сверстниками и педагогами.	1-4	В течение учебного года	Классные руководители

Установление и поддержка доброжелательной атмосферы.			
Тематические классные часы	1-4	1 раз в неделю	Классные руководители 1-4 классов
Подготовка к участию в основных общешкольных делах	1-4	Согласно модулю «Основные общешкольные дела»	Классные руководители
Классные коллективные творческие дела (праздники, конкурсы, соревнования)	1-4	В течение учебного года	Классные руководители
Индивидуальная работа с обучающимися	1-4	В течение учебного года	Классные руководители Учителя- предметники
Индивидуальная образовательная траектория: -ведение портфолио обучающихся;	1-4	В течение учебного года	Классные руководители
Индивидуальная работа Наставничество	1-4	В течение учебного года	Классные руководители - наставники
Социально значимая деятельность Дежурство по классу	1-4	В течение учебного года	Классные руководители
Социально значимая деятельность Субботники и акции	1-4	В течение учебного года	Классные руководители

**Инвариантный модуль
«Внеурочная деятельность»**

(согласно утвержденному расписанию внеурочной деятельности)

Название курса	Классы	Количество часов в неделю	Ответственные
«Разговоры о важном»	1-4	1	Кл. руководители
«Подвижные игры»	1-4	1	Кл. руководители
НИО «ШАНС»	2, 4	1	Затейщикова О.В. Карташова Е.В.
«Герои Вологодчины»	2-4	0,5	Кл. руководители
«Азбука истоков»	1	0,5	Кл. руководители
«Истоки»	2-4	0,5	Кл. руководители
«Учись учиться»	1-4	0,5	Кл. руководители
«Мир профессий»	1-4	0,5	Кл. руководители
«Шахматы»	1	1	Кл. руководители
«Юный информатик»	2-4	0,5	Кл.руководители Паланова С.А.

Деятельность ученических сообществ

«Орлята России»	4в	2	Затейщикова О.В.
-----------------	----	---	------------------

Инвариантный модуль

Внешкольные дела			
Внешкольные тематические мероприятия воспитательной направленности, организуемые педагогами по изучаемым в образовательной организации учебным предметам, курсам, модулям	1-4	В течение года	Классные руководители Учителя-предметники
Экскурсии, походы выходного дня (в музей, картинную галерею, технопарк, на предприятие и другое), организуемые в классах классными руководителями, в том числе совместно с родителями (законными представителями)	1-4	В течение года	Классные руководители
Всероссийская акция «Подари книгу» В Международный день книгодарения	1-4	14 февраля	Школьный библиотекарь Классные руководители
Акция по сбору макулатуры Сдай макулатуру – спаси дерево!	1-4	Апрель	Заместитель директора по ВР Педагог-организатор Классные руководители
Патриотические акции «Стена Памяти» «Георгиевская ленточка» «Бессмертный полк» «Окна Победы»	1-4	Май	Заместитель директора по ВР Педагог-организатор Классные руководители
Инвариантный модуль Предметно – пространственная среда			
Оформление школы (класса) государственной символикой РФ, Вологодской области и г. Вологды	1-4	В течение учебного года	Педагог-организатор Классные руководители
Экспозиции творческих работ обучающихся, фотоотчёты	1-4	В течение учебного года	Педагог-организатор Классные руководители
Благоустройство, оформление классных кабинетов	1-4	В течение учебного года	Классные руководители
Событийный дизайн - оформление школы для проведения праздников, церемоний, торжественных линеек, вечеров	1-4	В течение учебного года По плану	Педагог-организатор Классные руководители
Стенды, плакаты, инсталляции по правилам поведения, по безопасности и профилактики	1-4	В течение учебного года	Педагог-организатор Классные руководители
Инвариантный модуль Школьный урок			
Изучение государственных символов	1-4	В течение	Учителя начальных классов

Российской Федерации		учебного года	
Всероссийский открытый урок ОБЖ (урок подготовки детей к действиям в условиях различного рода чрезвычайных ситуаций)	1-4	В течение учебного года	Учителя начальных классов
Урок информационной безопасности	1-4	В течение учебного года	Учителя начальных классов
Урок Цифры	1-4	В течение учебного года	Учителя начальных классов
День славянской письменности и культуры (информационная минутка на уроках русского языка)	1-4	В течение учебного года	Учителя начальных классов
Игровые формы учебной деятельности	1-4	В течение учебного года	Учителя начальных классов
Интерактивные формы учебной деятельности	1-4	Еженедельно	Учителя начальных классов
Применение методик развивающего обучения	1-4	В течение учебного года	Учителя начальных классов
Интегрированные уроки	1-4	В течение учебного года	Учителя начальных классов
Инициирование и поддержка исследовательской деятельности школьников в рамках реализации ими индивидуальных и групповых исследовательских проектов	1-4	В течение учебного года	Учителя начальных классов
Побуждение обучающихся соблюдать нормы поведения, правила общения со сверстниками и педагогами; Установление и поддержка доброжелательной атмосферы.	1-4	В течение учебного года	Учителя начальных классов
Инвариантный модуль Взаимодействие с родителями			
Родительский комитет школы	1-4	1 раз в четверть	Директор школы
Родительский комитет класса	1-4	1 раз в четверть	Классные руководители
- Сайт МОУ СОШ 8 -Интернет сообщество «Школа 8» -Родительские форумы в социальных сетях школы, класса	1-4	В течение года	Педагоги – организаторы Классные руководители
«Первая неделя ребёнка в школе» родительские собрания по адаптации первоклассников	1	7 сентября	Педагог-психолог Классные руководители

Родительские собрания (<i>тематические, тренинги</i>)	1-4	В течение года по запросу	Педагог-психолог Классные руководители
Тематические родительские собрания в классных коллективах (<i>По плану работы классного руководителя</i>)	1-4	В течение года	Классные руководители
Совместные с родителями экскурсии и праздники (<i>По плану работы классного руководителя</i>)	1-4	В течение года	Классные руководители
Консультации для родителей			
Индивидуальные консультации для родителей с детьми ОВЗ	1-4	В течение года	Администрация школы Социальный педагог Педагоги - психологи Логопед, дефектолог Классные руководители
Индивидуальные консультации с родителями детей «Группы риска»	1-4	В течение года	Администрация школы Социальный педагог Педагоги - психологи Классные руководители
Индивидуальные встречи для решения возникающих вопросов по обучению и воспитанию школьников	1-4	В течение года	Администрация школы Социальный педагог Педагоги - психологи Классные руководители
Инвариантный модуль Самоуправление			
<i>Согласно индивидуальному плану работы Ученического совета, органов самоуправления в классах</i>			
Планирование деятельности органов самоуправления в классах	1-4	Сентябрь	Классные руководители Актив класса
Участие в планировании, организации, анализе школьных ключевых дел и иных мероприятий	1-4	В течение года	Классные руководители Актив класса
Инвариантный модуль Профилактика и безопасность			
<i>Согласно индивидуальным планам работы советника директора по ВР, социального педагога, педагогов – психологов, наставников, классных руководителей</i>			
Оформление социального паспорта класса	1-4	сентябрь	Классные руководители Социальный педагог
Сверка списков несовершеннолетних, состоящих на разных видах учета	1-4	В течение учебного года	Социальный педагог Педагоги – психологи Классные руководители

Выявление, учет детей, проживающих без законных представителей (у родственников)	1-4	В течение учебного года	Социальный педагог Педагоги – психологи Классные руководители
Выявление семей и детей «группы социального риска», склонных к совершению преступлений и правонарушений.	1-4	В течение учебного года	Социальный педагог Педагоги – психологи Классные руководители
Совет профилактики	1-4	В течение учебного года	Администрация школы Социальный педагог Педагоги – психологи Классные руководители
Организация внеурочной занятости, дополнительного образования детей, группы риска	1-4	В течение учебного года	Зам директора по ВР Советник директора по ВР Социальный педагог Классные руководители
Проведение инструктажей с обучающимися	1-4	В течение учебного года	Классные руководители
Профилактическая работа с обучающимися	1-4	В течение учебного года	Администрация школы Социальный педагог Педагоги – психологи Классные руководители
Профилактическая работа с родителями	1-4	В течение учебного года	Администрация школы Социальный педагог Педагоги – психологи Классные руководители
Работа с педагогами	1-4	В течение учебного года	Администрация школы Социальный педагог Педагоги – психологи
Работа с наставниками Анализ наставничества	1-4	В течение учебного года 1 раз в квартал	Администрация школы Социальный педагог Педагоги – психологи
Работа наставников, закрепленных за несовершеннолетними, состоящих на разных видах учета	1-4	В течение учебного года	Классные руководители - наставники
Муниципальная акция «Дорога в школу»	1-4	сентябрь	Зам директора по ВР Социальный педагог Классные руководители
Пожарная безопасность: -Проведение инструктажей -Учебная эвакуация по обеспечению пожарной безопасности	1-4	Сентябрь Май Июнь Июль	Зам директора по АХЧ Классные руководители Начальники лагерей

<p>«Месячник профилактики»</p> <ul style="list-style-type: none"> -Неделя правовой грамотности -Неделя здоровья -Неделя семейного благополучия -Неделя «Мы выбираем жизнь» 	1-4	<p>Октябрь</p> <p>Апрель</p>	<p>Зам директора по ВР</p> <p>Советник директора по ВР</p> <p>Социальный педагог</p> <p>Педагоги – психологи</p> <p>Педагоги – организаторы</p> <p>Инспектор по охране детства</p> <p>Классные руководители</p>
<p>Всероссийской акции «Сообща, где торгуют смертью»</p> <p>Телефон «горячей линии» 8-3452-56-93-71.</p>	1-4	<p>с 19.10.2022 по 28.10.2022</p>	<p>Социальный педагог</p> <p>Педагоги - психологи</p> <p>Классные руководители</p>
<p>Профилактическое мероприятие по БДД:</p> <ul style="list-style-type: none"> - Всероссийское профилактическое мероприятие «Внимание, дети! - проверка наличия световозвращателей (не реже 2 раз в год) <p>Челленджи, акции и мероприятия:</p> <ul style="list-style-type: none"> - Неделя Безопасного Дорожного Движения - Внимание – каникулы! -Профилактические мероприятия - Велобезопасность - Безопасное лето - Мой безопасный путь! - Стань заметней! - Родительский патруль <p>Показ фильмов по безопасности дорожного движения</p> <p>Муниципальные конкурсы по БДД (рисунков, фотографий, поделок, видеороликов)</p> <p>Родительские собрания с освещением вопросов безопасного поведения детей на дорогах, обеспечения безопасности детей при перевозках в транспортных средствах</p>	1-4	<p>В течение учебного года</p> <p>Согласно положению</p>	<p>Педагог - организатор</p> <p>Классные руководители</p> <p>ШУС</p>
<p>Профилактика экстремизма и терроризма</p>	1-4	<p>В течение учебного года</p>	<p>Педагоги – организаторы</p> <p>Социальный педагог</p> <p>Классные руководители</p>
<p>Информационная безопасность</p> <ul style="list-style-type: none"> - Создание и обновление Интернет – сообществ (групп) классных коллективов. 	1-4	<p>В течение учебного года</p>	<p>Педагоги – организаторы</p> <p>Социальный педагог</p> <p>Классные руководители</p>

Посещение электронных страниц учащихся классными руководителями - Проведение классных часов, диспутов, бесед, акций, библиотечных уроков по культуре безопасного поведения в Интернете - Проведение родительских собраний, лекториев, индивидуальных консультаций по Интернет – безопасности учащиеся			
Инвариантный модуль Социальное партнерство			
Вологодский государственный историко-архитектурный и художественный музей-заповедник	1-4	В течение учебного года	Заместитель директора по ВР, классные руководители
ВоГУ	2-4	В течение учебного года	Заместитель директора по ВР, классные руководители
Вологодская филармония им. Гаврилина	1-4	В течение учебного года	Заместитель директора по ВР, классные руководители
Детская библиотека № 7	1-4	В течение учебного года	Заместитель директора по ВР, классные руководители
Вологодская областная библиотека им. И.В.Бабушкина	1-4	В течение учебного года	Заместитель директора по ВР, классные руководители
Вологодская областная детская библиотека	1-4	В течение учебного года	Заместитель директора по ВР, классные руководители
Инвариантный модуль Профориентация			
Профориентационные экскурсии на предприятия (в соответствии с графиком)	1-4	В течение учебного года	Классные руководители
Единый день профориентации	1-4	Март по отдельному плану	Классные руководители
Циклы профориентационных классных часов <i>(по планам классных руководителей)</i>	1-4	В течение года	Классные руководители
Вариативный модуль Детские общественные объединения			
Общероссийская общественно-государственная детско-юношеская организация РДШ («Орлята России»)			
Мероприятия в рамках Дней единых действий	4в	Согласно плану работы	Затейщикова О.В.

		советника директора по ВР	
Вариативный модуль Школьные медиа			
Освещение и анонс событий в социальных сетях «ВКонтакте», на официальном сайте школы	1-4	В течение учебного года	Педагог – организатор
Выпуск новостей «8 канала»	2д	В течение учебного года	Шарыгина Д.А.
Вариативный модуль Школьный спортивный клуб			
Осенний кросс	1-4	сентябрь	Учителя ФК Совет клуба Педагог - организатор Классные руководители
Всероссийский день бега «Кросс наций»	1-4	Сентябрь	Учителя ФК Совет клуба
Шахматный турнир среди школьных шахматных клубов - школьный этап -муниципальный этап	1-4	Сентябрь Октябрь	Учителя ФК Совет клуба
Тестирование ВФСК ГТО	1-4	Согласно положению	Учителя ФК Совет клуба Педагог - организатор Классные руководители
«А ну-ка, парни!»: эстафета, посвященная Дню Защитника Отечества	1-4	февраль	Учителя ФК Совет клуба
Всероссийские соревнования «Лыжня России»	1-4	февраль	Учителя ФК Совет клуба
Всемирный день здоровья	1-4	07.04.2023	Учителя ФК Совет клуба Педагог - организатор
Спортивный праздник	1-4	Май	Учителя ФК Совет клуба Педагог - организатор

4. Система условий реализации адаптированной основной общеобразовательной программы начального общего образования обучающихся с ЗПР (вариант 7.1)

Система условий получения образования обучающимися с ЗПР представляет собой интегративное описание совокупности условий, необходимых для реализации АООП НОО, и структурируются по сферам ресурсного обеспечения. Интегративным результатом реализации указанных требований является создание комфортной коррекционно-развивающей образовательной среды для обучающихся с ЗПР, построенной с учетом их образовательных

потребностей, которая обеспечивает высокое качество образования, его доступность, открытость и привлекательность для обучающихся, их родителей (законных представителей), нравственное развитие обучающихся; гарантирует охрану и укрепление физического, психического и социального здоровья обучающихся.

Кадровые условия реализации адаптированной основной образовательной программы начального общего образования для обучающихся с ЗПР (вариант 7.1)

Реализацию программы осуществляют учителя начальных классов, учителя-предметники, педагог-психолог, учитель-логопед (учитель, имеющий соответствующее образование), учитель-дефектолог, социальный педагог. Уровень квалификации работников образовательного учреждения для каждой занимаемой должности соответствует квалификационным характеристикам по соответствующей должности. Характеристика кадрового обеспечения образовательного процесса (по стажу и образованию):

Кадровые условия реализации основной образовательной программы начального общего образования.

Общие сведения о педагогических кадрах :

Уровень образования	Образование						Категория		
	Высшее педагогическое	Высшее непедагогическое	Среднее педагогическое	Среднее профессиональное	Начальное профессиональное	Среднее общее	высшая категория	I категория	Без категории
Учителя начальной школы	14	0	4	0	0	0	13	2	3

- Обеспеченность специалистами службы сопровождения:

№	Специалисты, сопровождающие образовательный процесс (педагог-психолог, социальный педагог, логопед, классный воспитатель, медицинский работник)
1.	Педагог-психолог
2.	Социальный педагог
3.	Учитель-логопед
4.	Учитель-дефектолог
5.	Педагог-библиотекарь

Непрерывность профессионального развития работников школы, реализующих ООП НОО и АООП НОО, обеспечивается освоением работниками школы дополнительных профессиональных образовательных программ.

Образовательные технологии, используемые учителями начальных классов

Реализация адаптированной основной общеобразовательной программы начального общего образования обучающихся с ЗПР осуществляется педагогическими работниками Школы через использование и совершенствование методик образовательного процесса и образовательных технологий, обоснованный выбор средств, форм, методов обучения и воспитания в соответствии с учебными планами.

Название технологии	Описание технологии

Технология личноно – ориентированного обучения	<p>Личностно-ориентированные технологии ставят в центр всей образовательной системы личность обучающегося, обеспечение комфортных, бесконфликтных условий её развития, реализацию её природных потенциалов. Обучающийся в этой технологии не просто субъект, но субъект приоритетный.</p> <p>Личностно-ориентированные технологии характеризуются гуманистической и психотерапевтической направленностью, имеют целью разностороннее, свободное и творческое развитие обучающегося, формирование у него положительной «Я»-концепции.</p>
Технология системно-деятельностного подхода	<p>Сущность технологии системно – деятельностного подхода заключается в том, что формирование личности ученика и продвижение его в развитии осуществляется не тогда, когда он воспринимает знания в готовом виде, а в процессе его собственной деятельности, направленной на «открытие нового знания».</p> <p>Системно-деятельностный подход – это подход к организации процесса обучения, в котором на первый план выходит проблема самоопределения ученика в учебном процессе.</p> <p>Целью деятельностного подхода является воспитание личности ребёнка как субъекта жизнедеятельности. Быть субъектом – значит быть хозяином своей деятельности: самому уметь ставить цели, самому уметь решать задачи, самому уметь отвечать за результаты.</p> <p>Задача взрослых – создание комфортной развивающей образовательной среды (организация условий, инициирующих детское действие.)</p>
Технология дифференцированного обучения	<p>Технология дифференцированного обучения представляет собой совокупность организационных решений, средств и методов дифференцированного обучения, охватывающих определённую часть учебного процесса.</p> <p>Целевыми ориентирами данной технологии являются:</p> <ul style="list-style-type: none"> – обучение каждого на уровне его возможностей и способностей; – приспособление (адаптация) обучения к особенностям различных групп обучающихся.
Здоровьесберегающие технологии	<p>Здоровьесберегающие технологии – технологии, направленные на решение задачи сохранения, поддержания и обогащения здоровья субъектов образовательного процесса, воспитание валеологической культуры как совокупности осознанного отношения ребёнка к здоровью и жизни человека, знаний о здоровье и умений оберегать, поддерживать его, валеологической компетентности, позволяющей обучающемуся самостоятельно и эффективно решать задачи здорового образа жизни и безопасного поведения, задачи, связанные с оказанием элементарной медицинской, психологической помощи и самопомощи.</p>
Информационно - коммуникационные технологии	<p>Информационно-коммуникационные технологии (ИКТ) – совокупность методов, производственных процессов и программно-технических средств, интегрированных с целью сбора, обработки, хранения, распространения, отображения и использования информации в интересах её пользователей.</p> <p>Использование применяемых в сфере образования ИКТ должно ставить своей целью реализацию следующих задач:</p> <ul style="list-style-type: none"> – поддержка и развитие системности мышления обучающегося; – поддержка всех видов познавательной деятельности обучающегося в приобретении знаний, развитии и закреплении навыков и умений; – реализация принципа индивидуализации образовательного процесса при сохранении его целостности.

<p>Игровые педагогические технологии</p>	<p>Игровые педагогические технологии – совокупность методов и приёмов организации педагогического процесса в форме различных педагогических игр.</p> <p>В отличие от игр вообще педагогическая игра обладает существенным признаком – чётко поставленной целью обучения и соответствующим ей педагогическим результатом, которые могут быть обоснованы, выделены в явном виде, и характеризуются познавательной направленностью.</p> <p>Целью игровых технологий является решение ряда задач:</p> <ul style="list-style-type: none"> – дидактических (расширение кругозора, познавательная деятельность; формирование определённых умений и навыков, необходимых в практической деятельности и др.); – развивающих (развитие внимания, памяти, речи, мышления, воображения, фантазии, творческих идей, умений устанавливать закономерности, находить оптимальные решения и др.); – воспитывающих (воспитание самостоятельности, воли; формирование нравственных, эстетических и мировоззренческих позиций; воспитание сотрудничества, коллективизма, общительности и др.); – социализирующих (приобщение к нормам и ценностям общества; адаптация к условиям среды и др.)
<p>Технология проблемного обучения</p>	<p>Технология проблемного обучения – система методов и средств обучения, основой которого выступает моделирование реального творческого процесса за счёт создания проблемной ситуации и управления поиском решения проблемы. Усвоение новых знаний при этом происходит как самостоятельное открытие их учащимися с помощью учителя.</p> <p>Для этого необходимо действие двух факторов:</p> <ul style="list-style-type: none"> – возникновение познавательной потребности, локализуемой в определённом учебном материале; – овладение новыми обобщёнными знаниями, необходимыми для выполнения определённых задач. <p>Система проблемного обучения включает в себя информационные, не требующие творческой активности личности, и тренировочные, включающие повторение действия и контроль за успешностью выполнения, этапы обучения.</p> <p>Различают три формы проблемного обучения:</p> <ul style="list-style-type: none"> – проблемное изложение, когда учитель сам ставит проблему и решает её; – совместное обучение, при котором учитель ставит проблему, а решение достигается совместно с обучающимися; – творческое обучение, при котором учащиеся и формулируют проблему и находят её решение.
<p>Технология социокультурного подхода</p>	<p>Социокультурный подход – методологический подход на базе системного подхода, сущность которого состоит в попытке рассмотрения общества как единства культуры и социальности, образуемых и преобразуемых деятельностью человека. Это единство, согласно принципам системного подхода, образует целое, свойства которого не выводимы из характеристик частей. Сама личность при социокультурном подходе рассматривается как связанная с обществом системой отношений и культурой, как совокупностью ценностей и норм.</p>

Электронное обучение	Электронное обучение - организация образовательной деятельности с применением содержащейся в базах данных и используемой при реализации образовательных программ информации и обеспечивающих ее обработку информационных технологий, технических средств, а также информационно-телекоммуникационных сетей, обеспечивающих передачу по линиям связи указанной информации, взаимодействие обучающихся и педагогических работников.
Дистанционные образовательные технологии	Дистанционные образовательные технологии – образовательные технологии, реализуемые в основном с применением информационно-телекоммуникационных сетей при опосредованном (на расстоянии) взаимодействии обучающихся и педагогических работников. Для организации дистанционного обучения используются следующие платформы (сервисы): «Российская электронная школа»; «Учи.ру»; «Я-класс»; «Лекториум»; «Фоксфорд»; «Яндекс.Учебник»; Медиатека «Просвещение»; Издательство «Академкнига/Учебник» и другие. Дистанционное обучение может быть организовано в следующих форматах: в режиме off-line с использованием существующих общедоступных платформ (сервисов); в режиме off-line с размещением учебных материалов на облачных ресурсах; консультирование в режиме off-line или on-line; обучение в режиме on-line; самостоятельное обучение с использованием учебников и учебных пособий (на бумажных носителях).

Психолого-педагогическое обеспечение:

- обеспечение дифференцированных условий (оптимальный режим учебных нагрузок, вариативные формы получения образования и специализированной помощи) в соответствии с рекомендациями психолого-медико-педагогической комиссии;
- обеспечение психолого-педагогических условий (коррекционная направленность учебно-воспитательного процесса);
- учет индивидуальных особенностей обучающегося;
- соблюдение комфортного психоэмоционального режима;
- использование современных педагогических технологий, в том числе информационных, компьютерных для оптимизации образовательного процесса, повышения его эффективности, доступности);
- обеспечение специализированных условий (выдвижение комплекса специальных задач обучения, ориентированных на особые образовательные потребности обучающихся с ограниченными возможностями здоровья;
- введение в содержание обучения специальных разделов, направленных на решение задач развития обучающегося, отсутствующих в содержании образования нормально развивающегося сверстника;
- использование специальных методов, приемов, средств обучения, специализированных образовательных и коррекционных программ, ориентированных на особые образовательные потребности детей;
- дифференцированное и индивидуализированное обучение с учетом специфики нарушения развития обучающегося; комплексное воздействие на обучающегося, осуществляемое на индивидуальных и групповых коррекционных занятиях);
- обеспечение здоровьесберегающих условий (оздоровительный и охранительный режим, укрепление физического и психического здоровья, профилактика физических, умственных и психологических перегрузок обучающихся, соблюдение санитарно-гигиенических правил и норм);

- обеспечение участия всех детей с ограниченными возможностями здоровья, независимо от степени выраженности нарушений их развития, вместе с нормально развивающимися детьми в проведении воспитательных, культурно-развлекательных, спортивно-оздоровительных и иных досуговых мероприятий;
- развитие системы обучения и воспитания детей, имеющих сложные нарушения психического и (или) физического развития.

В процессе реализации АООП НОО для обучающихся с ЗПР, при необходимости, организуются консультации специалистов ПМПК, медицинских и других организаций, которые не включены в штатное расписание.

Психолого-педагогические условия обеспечивают:

- преемственность содержания и форм организации образовательного процесса между дошкольным образовательным учреждением и школой;
- учет специфики возрастного психофизического развития обучающихся;
- формирование и развитие психолого-педагогической компетентности всех субъектов образовательного процесса;
- вариативность направлений психолого-педагогического сопровождения;
- формирование коммуникативных навыков в разновозрастной среде и среде сверстников.

Целью психологического сопровождения является создание социально-психологических условий для развития личности обучающихся и их успешного обучения.

В ходе психологического сопровождения решаются следующие *задачи*:

- систематически отслеживать психолого-педагогический статус ребенка и динамику его психологического развития в процессе школьного обучения;
- формировать у обучающихся способности к самопознанию, саморазвитию и самоопределению;
- создать специальные социально-психологические условия для оказания помощи учащимся, имеющим проблемы в психологическом развитии, обучении.

Финансовые условия

Финансовое обеспечение образования обучающихся с ЗПР осуществляется в соответствии с законодательством Российской Федерации и учетом особенностей, установленных Федеральным законом «Об образовании в Российской Федерации».

Финансовые условия:

- обеспечивают возможность исполнения требований Стандарта;
- обеспечивают реализацию обязательной части адаптированной основной образовательной программы начального общего образования и части, формируемой участниками образовательного процесса;
- отражают структуру и объем расходов, необходимых для реализации адаптированной основной образовательной программы начального общего образования и достижения планируемых результатов, а также механизм их формирования;

Финансирование реализации адаптированной основной образовательной программы начального общего образования осуществляется в объеме не ниже установленных нормативов финансирования государственного образовательного учреждения. Образовательное учреждение вправе привлекать в порядке, установленном законодательством Российской Федерации в области образования дополнительные финансовые средства за счет: предоставления платных дополнительных образовательных и иных предусмотренных Уставом образовательного

учреждения услуг, добровольных пожертвований.

Информационное обеспечение

Информационно-методическое обеспечение реализации АООП НОО обучающихся с ЗПР направлено на обеспечение широкого, постоянного и устойчивого доступа для всех участников образовательного процесса к любой информации, связанной с реализацией программы, планируемыми результатами, организацией образовательного процесса и условиями его осуществления.

Обязательным является создание системы широкого доступа детей с ограниченными возможностями здоровья, родителей (законных представителей), педагогов к сетевым источникам информации, к информационно-методическим фондам, предполагающим наличие методических пособий и рекомендаций по всем направлениям и видам деятельности, наглядных пособий, мультимедийных, аудио- и видеоматериалов.

Обеспечение материально-технических условий

1. Тип здания (зданий): типовой проект, приспособленное, иное типовой проект
2. Количество учебных кабинетов начальной школы: : 18
3. Книжный фонд: 25837
4. Обеспеченность учебного процесса учебниками:

№	Предмет	% обеспеченности учебниками обучающихся	Обеспеченность предмета УМК
1	Русский язык	100	полностью
2	Литературное чтение	100	полностью
3	Математика	100	полностью
4	Окружающий мир	100	полностью
5	Технология	100	полностью
6	Музыка	100	полностью
7	Изобразительное искусство	100	полностью
8	Физическая культура	100	полностью
9	Иностранный язык (английский)	100	полностью
11	Основы религиозных культур и светской этики	100	полностью
12	Математика и конструирование	100	полностью
	Итого по ОУ	100	полностью

5. Наличие спортивного зала: да
6. Наличие спортивной площадки: да
7. Наличие актового зала: да
8. Наличие помещений для кружковых занятий - да
9. Наличие столовой: да, число посадочных мест -250

Технические средства обеспечения образовательного процесса:

Компьютерные классы и комплексы:

Кабинеты, соответствующие требованиям ФГОС НОО (мобильный кабинет 1-2)

Описание компьютерного класса или комплекса (специализация серверов, рабочих станций)	Где установлены компьютеры (кабинет информатики, предметные классы, библиотека, администрация и пр.)	Общее кол-во персональных компьютеров	Кол-во обуч-ся на одну единицу компьютерной техники	Кол-во обуч-ся на одну единицу компьютерной техники с выходом в Интернет
Кабинет, соответствующий требованиям ФГОС НО. 16 компьютеров (15+1) с ОС Windows 7 и Mac OS; система организации беспроводной сети; проектор; документ-камера; 16 графических планшетов; интерактивная доска; 16 цифровых микроскопов; музыкальная клавиатура	Кабинет начальной школы № 310	16	-	-
Кабинет, соответствующий требованиям ФГОС НО. 16 компьютеров (15+1) с ОС Windows 7 и Mac OS; система организации беспроводной сети; проектор; интерактивная доска; 16 цифровых микроскопов; музыкальная клавиатура	Кабинет начальной школы № 311	16	-	-
Рабочее место учителя: Компьютер для учителей (Компьютер с ОС Microsoft Windows XP, Windows 7)	19 кабинетов начальной школы	18	-	-
Мультимедиа комплексы (Компьютер с ОС Microsoft Windows XP; мультимедиа проектор)	19 кабинетов начальной школы	19	-	-
Компьютеры администрации (Компьютер с ОС Microsoft Windows 7)	зам директора по учебной работе	1	-	-
Интерактивная доска	Кабинет начальной школы № 6	1	-	-
Интерактивная панель	Кабинет начальной школы № 12	1	-	-
Всего персональных компьютеров		71	6	6

Материально- техническое и методическое обеспечение воспитательной деятельности ОУ

Направления воспитательной работы направления, которые реализуются в ОУ)	Наличие помещений	Оборудование технические средства	Методические пособия, методическая литература программы
Гражданско-патриотическое	Есть	Мультимедийные проекторы, компьютеры, видеоаппаратура .	<p>Сборник нормативных документов и материалов. Программа «Я – вологжанин».</p> <p>Методические разработки уроков и мероприятий методистов ЦПК г. Вологды «Справочник классного руководителя»</p> <p>Сборник методических рекомендаций по профилактике ДТП, сборник методических рекомендаций по профилактике детского дорожно-транспортного травматизма.</p> <p>Буклет «Рекомендации родителям по обучению детей безопасному поведению на дороге.</p> <p>Памятка юного пешехода. Памятка «Мир дорожных знаков»</p> <p>А. Усачов «Правила дорожного движения»</p> <p>Памятка «ГАИ юному велосипедисту», «Родителям первоклассника»</p> <p>Издательство Экстремум «Воспитательная работа во 2 классе»</p> <p>Сценарии игр и праздников «С игрой круглый год»</p> <p>А. Кугач, С. Турыгина «Познавательные игры, конкурсы, развлечения.»</p> <p>«Весёлый праздник» сценарии, песни, игры.</p> <p>В помощь классному руководителю начальной школы. Классные часы 1 класс.</p> <p>В помощь классному руководителю начальной школы. Классные часы 3 класс.</p> <p>Н.Ф. Дик Классные часы в 3-4 классах.</p> <p>Праздники в начальной школе. Изд. «Учитель»</p> <p>С. Титов «Секретные материалы» школы №...</p> <p>А.В. Малегон «Классные часы в начальной школе»</p> <p>Журнал «Вестник образования»</p> <p>«Добрая дорога детства»</p> <p>«Всё для классного руководителя»</p>
Духовно-нравственное	Есть	Мультимедийные проекторы, компьютеры, музыкальные инструменты, магнитофоны, музыкальный центр, диски с аудио- и видеозаписями, слайды,	<p>Программа «Истоки» под ред. А.В. Камкина, И.А. Кузьмина.</p> <p>Программа духовно-нравственного развития, воспитания обучающихся на ступени начального общего образования</p> <p>Программа «Я-вологжанин». «Справочник классного руководителя» (универсальное методическое руководство для классных руководителей)</p> <p>Издательство Экстремум «Воспитательная работа во 2 классе»</p> <p>Сценарии игр и праздников «С игрой круглый</p>

			<p>год» В помощь классному руководителю начальной школы. Классные часы 1 класс. А. Трусий «Весёлые праздники в школе» В помощь классному руководителю начальной школы. Классные часы 3 класс. Н.Ф. Дик Классные часы в 3-4 классах. Праздники в начальной школе. Изд. «Учитель» Программа по формированию социальной ответственной личности «Твой выбор...» (из опыта работы) Н.Ф.Дик «Начальная школа. Премудрости маркиза Этикета или уроки вежливости на каждый день» А.В. Малегон «Классные часы в начальной школе» Журнал «Вестник образования» «Добрая дорога детства» «Всё для классного руководителя»</p>
Культурно-массовое	Актовый зал, кабинет музыки, библиотека	Мультимедийные проекторы, компьютеры, магнитофоны, музыкальные центры	<p>Сборники разработок и сценариев праздников и мероприятий. Издательство Экстремум «Воспитательная работа во 2 классе» Сценарии игр и праздников «Школьная площадка» Сценарии игр и праздников «С игрой круглый год» А. Кугач, С. Турыгина «Познавательные игры, конкурсы, развлечения.» «Весёлый праздник» сценарии, песни, игры. Н.А. Шаульская «Лучшие сценарии для отдыха» В помощь классному руководителю начальной школы. Классные часы 1 класс. А. Трусий «Весёлые праздники в школе» В помощь классному руководителю начальной школы. Классные часы 3 класс. Н.Ф. Дик Классные часы в 3-4 классах. В. Пашнина. «Отдыхаем на отлично» А.В. Малегон «Классные часы в начальной школе» М.А. Давыдова, И.А. Агапова «Праздники в школе» Журнал «Вестник образования» «Добрая дорога детства» «Всё для классного руководителя»</p>
Художественно-эстетическое	Кабинет музыки	Мультимедийные проекторы, компьютеры, магнитофоны, музыкальные центры, репродукции картин, аудио, видео записи,	<p>Сценарии школьных праздников Е.А. Кашигина «Летние праздники» Издательство Экстремум «Воспитательная работа во 2 классе» Сценарии игр и праздников «С игрой круглый год» В помощь классному руководителю начальной школы. Классные часы 1 класс. В помощь классному руководителю начальной школы</p>

		книги художественно-эстетического направления	школы. Классные часы 3 класс. Н.Ф. Дик Классные часы в 3-4 классах. С. Титов «Секретные материалы» школы №... Г. Барышникова «Будни и праздники» В. Пашнина. «Отдыхаем на отлично» Е. Филипенко «Нескучные каникулы» А.В. Малегон «Классные часы в начальной школе» М.А. Давыдова, И.А. Агапова «Праздники в школе» Журнал «Вестник образования» «Добрая дорога детства» «Всё для классного руководителя»
Спортивно-оздоровительное / здоровьесберегающее	Медицинский кабинет, спортивные залы	Спорт. инвентарь,	А.В.Кенеман «Детские подвижные игры народов СССР» Издательство Экстремум «Воспитательная работа во 2 классе» Сценарии игр и праздников «Школьная площадка» Сценарии игр и праздников «С игрой круглый год» Давайте работать вместе. Обл. детский юношеский центр «Содружество» В помощь классному руководителю начальной школы. Классные часы 1 класс. В помощь классному руководителю начальной школы. Классные часы 3 класс. Н.Ф. Дик Классные часы в 3-4 классах. Программа по формированию социальной ответственной личности «Твой выбор...» (из опыта работы) Г. Барышникова «Будни и праздники» В. Пашнина. «Отдыхаем на отлично» Е. Филипенко «Нескучные каникулы» А.В. Малегон «Классные часы в начальной школе» «Весёлая книга о том, что полезно и вкусно». Журнал «Вестник образования» «Добрая дорога детства» «Всё для классного руководителя»
Научно-исследовательское	Есть	Мультимедийные проекторы, компьютеры, компьютерный кабинет	Городская программа «Одаренные дети» Издательство Экстремум «Воспитательная работа во 2 классе» В помощь классному руководителю начальной школы. Классные часы 1 класс. В помощь классному руководителю начальной школы. Классные часы 3 класс. А.В. Малегон «Классные часы в начальной школе» Журнал «Вестник образования» «Добрая дорога детства» «Всё для классного руководителя»

Формирование традиций, традиционная народная культура		Мультимедийные проекторы, компьютеры, музыкальные инструменты, магнитофоны, музыкальный центр	Программа «Истоки» под ред. А.В. Камкина, Издательство Экстремум «Воспитательная работа во 2 классе» Сценарии игр и праздников «С игрой круглый год» В помощь классному руководителю начальной школы. Классные часы 1 класс. В помощь классному руководителю начальной школы. Классные часы 3 класс. Н.Ф. Дик Классные часы в 3-4 классах. Методические пособия из опыта работы учителей Вологодской области «Напиши Деду Морозу сейчас» А.В. Малегон «Классные часы в начальной школе» Журнал «Вестник образования» «Добрая дорога детства» «Всё для классного руководителя»
---	--	---	--

Программно-методическое обеспечение начального общего образования

Учебно-методический комплект составлен в соответствии с Федеральным перечнем учебников, рекомендованных Министерством образования и науки РФ к использованию в образовательном процессе в образовательных учреждениях (на текущий учебный год), составляет единую содержательную линию, обеспечивает преемственность в обучении.

Рабочие программы учителей составлены в соответствии с требованиями Федерального государственного образовательного стандарта и концепцией УМК «Гармония».

1. Характеристика учебных программ:

Предметы в соответствии с учебным планом	Класс	Количество часов в неделю	Учебники, пособия для учащихся (наименование, автор, издательство, год издания)
1	2	3	7
Русский язык	1 классы	5	М.С.Соловейчик, Н.С.Кузьменко. «Русский язык». – Учебник для 1 класса. - Смоленск: Ассоциация XXI век, 2019.
Русский язык	2 классы	5	Русский язык (в 2 частях). 2 класс. М.С.Соловейчик, Н.С.Кузьменко - Смоленск: Ассоциация 21 век, 2019.
Русский язык	3 классы	5	Русский язык (в 2 частях). 3 класс. М.С.Соловейчик, Н.С.Кузьменко М.:БИНОМ. Лаборатория знаний, 2021.
Русский язык	4 классы	5	Русский язык (в 2 частях). 4 класс. М.С.Соловейчик, Н.С.Кузьменко. - Смоленск: Ассоциация 21 век, 2019.
Литературное чтение	1 классы	4	Букварь (в 2 частях). 1 класс. М.С.Соловейчик, Н.М.Бетенькова, Н.С.Кузьменко - Смоленск: Ассоциация XXI век, 2019.
Литературное чтение	1 классы	4	Литературное чтение. 1 класс. О.В.Кубасова. - Смоленск: Ассоциация 21 век, 2019.
Литературное чтение	2 классы	4	Литературное чтение (в 3 частях). 2 класс О.В.Кубасова. - Смоленск: Ассоциация 21 век,

			2020.
Литературное чтение	3 классы	4	Литературное чтение (в 4 частях)..3 класс. О.В.Кубасова. – М.: Просвещение, 2021.
Литературное чтение	4 классы	3	Литературное чтение (в 4 частях). 4 класс. О.В.Кубасова. – Смоленск: Ассоциация XXI век, 2019.
Математика	1классы	4	Математикае (в 2 частях) . 1 класс. Н.Б.Истомина. – М.: Просвещение, 2021.
Математика	2классы	4	Математика (в 2 частях) . 2 класс. Н.Б.Истомина. – М.: Просвещение, 2021.
Математика	3классы	4	Математика (в 2 частях) . 3 класс. Н.Б.Истомина. – М.: Просвещение, 2021.
Математика	4классы	4	Математика (в 2 частях) . 4 класс. Н.Б.Истомина. – М.: Просвещение, 2021.
Математика и конструирование	1классы	1	Математика и конструирование. Учебное пособие. 2 класс.- С.И. Волкова. - М. : «Просвещение», 2020.
Математика и конструирование	2классы	1	Математика и конструирование. Учебное пособие. 3 класс. С.И. Волкова. - М. : «Просвещение», 2020.
Математика и конструирование	3классы	1	Математика и конструирование. Учебное пособие. 4 класс. С.И. Волкова. - М. : «Просвещение», 2019.
Математика и конструирование	4классы	1	Математика и конструирование. Учебное пособие. 2 класс.- С.И. Волкова. - М. : «Просвещение», 2020.
Окружающий мир	1классы	2	Окружающий мир (в 2 частях). 1 класс. О.Т.Поглазова, В.Д.Шилин. – Смоленск: Ассоциация XXI век, 2019.
Окружающий мир	2классы	2	. Окружающий мир (в 2 частях). 2 класс. О.Т.Поглазова, В.Д.Шилин. – Смоленск: Ассоциация 21 век, 2020.
Окружающий мир	3классы	2	Окружающий мир (в 2 частях). 3 класс. О.Т.Поглазова, Н.И. Ворожейкина, В.Д.Шилин. – М.: Просвещение, 2021.
Окружающий мир	4классы	2	Окружающий мир (в 2 частях). 4 класс. О.Т.Поглазова, Н.И. Ворожейкина, В.Д.Шилин. Смоленск: Ассоциация XXI век, 2019.
Технология	1классы	1	Технология. 1 класс. Н.М.Коньшева – Смоленск: Ассоциация 21 век, 2019.
Технология	2классы	1	Технология. 2 класс. Н.М.Коньшева. – Смоленск: Ассоциация 21 век, 2020.
Технология	3классы	1	Технология. 3 класс. Н.М.Коньшева – Смоленск: Ассоциация 21 век, 2020.
Технология	4классы	1	Технология. 4 класса. Н.М.Коньшева. – Смоленск: Ассоциация XXI век, 2020.
Изобразительное искусство	1классы	1	Л.А. Неменская «Изобразительное искусство. Искусство и ты: Ты изображаешь, украшаешь и строишь». Учебник для 1 касса. - М: Просвещение, 2019.
Изобразительное искусство	2классы	1	«Изобразительное искусство. Искусство и ты». 2 класс. Е.И.Коротеева. Под редакцией Б.М.Неменского. – М. : Просвещение, 2019.
Изобразительное искусство	3классы	1	Изобразительное искусство.. 3 класс. Н.А.Горяева, Л.А. Неменская. Под редакцией Б.М.Неменского. – М. : Просвещение, 2020.
Изобразительное искусство	4классы	1	«Изобразительное искусство. Каждый народ - художник». 4 класс. Л.А. Неменская. Под редакцией Б.М.Неменского. – М. : Просвещение, 2019.

Музыка	1классы	1	Е.Д. Критская, Г.П. Сергеева, Т.С. Шмагина. «Музыка». Учебник для 1 класса. – Москва: Просвещение, 2014.
Музыка	2классы	1	Музыка. 2 класс. Е.Д. Критская, Г.П. Сергеева, Т.С. Шмагина. - М: Просвещение, 2019.
Музыка	3классы	1	Музыка. 3 класс. Е.Д. Критская, Г.П. Сергеева, Т.С. Шмагина. – М. : Просвещение, 2020.
Музыка	4классы	1	Музыка. 4 класс. Е.Д. Критская, Г.П. Сергеева, Т.С. Шмагина. – М. : Просвещение, 2019.
Физическая культура	1классы	2	В.И. Лях «Физическая культура.1-4». Учебник для общеобразовательных учреждений. Москва: Просвещение, 2019.
Физическая культура	2классы	2	В.И. Лях «Физическая культура.1-4». Учебник для общеобразовательных учреждений. Москва: Просвещение, 2019.
Физическая культура	3классы	2	В.И. Лях «Физическая культура.1-4». Учебник для общеобразовательных учреждений. Москва: Просвещение, 2019.
Физическая культура	4классы	2	В.И. Лях «Физическая культура.1-4». Учебник для общеобразовательных учреждений. Москва: Просвещение, 2019.
Английский язык	2классы	2	Английский язык. 2 класс Ю.А. Комарова, И.В. Ларионова, Ж. Перретт - М. :ООО « Русское слово-учебник», 2020.
Английский язык	3классы	2	Английский язык. 3 класс Ю.А. Комарова, И.В. Ларионова, Ж. Перретт - М. :ООО « Русское слово-учебник»: 2020.
Английский язык	4классы	2	Английский язык. 4 класс Ю.А. Комарова, И.В. Ларионова, Ж. Перретт - М. :ООО « Русское слово-учебник»: 2020.
Основы религиозных культур и светской этики	4классы	1	Основы светской этики.4 класс. А.И. Шемшурин - М: Просвещение, 2022. Основы мировых религиозных культур.4класс. А.Л.Беглов,Е.В.Саплина - М: Просвещение, 2022.

Контроль за состоянием системы условий

Механизмы достижения целевых ориентиров в системе условий

Организация оценки качества освоения адаптированной основной образовательной программы начального общего образования

Предмет оценки	Организация оценки в школе
Адекватность отражения потребностей личности, общества и государства в начальном общем образовании в свете требований стандарта	Самооценка качественная на регулярной основе мониторинговых социологических исследований
Условия реализации адаптированной основной образовательной программы начального общего образования, включая ресурсное обеспечение образовательного процесса	Текущий мониторинг
Реализуемые в образовательном процессе и достигаемые обучающимися результаты освоения адаптированной основной образовательной программы начального общего образования	Проведение экспертизы

Организация управления реализацией адаптированной основной образовательной программы начального общего образования

Реализация в полном объеме адаптированной основной	Совет школы
--	-------------

образовательной программы начального общего образования	
Определение цели адаптированной основной образовательной программы начального общего образования, учитывающей специфику образовательного учреждения	Педагогический совет
Обеспечение качества образования выпускников начальной школы	Методическое объединение учителей начальных классов
Охрана жизни и здоровья обучающихся и работников образовательного учреждения во время образовательного процесса	Совет школы
Формирование образовательной среды, создание условий, необходимых для реализации ООП НОО, развития личности обучающихся на уровне начального общего образования	Совет школы
Обеспечение обучающимся и их родителям возможности участия в формировании индивидуальной образовательной траектории обучающегося	Педагогический совет
Определение содержания рабочих программ и программ внеурочной деятельности	Педагогический совет
Осуществление выбора образовательных технологий с учётом возрастных особенностей обучающихся, специфики образовательного учреждения	Педагогический совет

ОЦЕНОЧНЫЕ МАТЕРИАЛЫ

1 КЛАСС

ЛИСТЫ ОЦЕНКИ ИНДИВИДУАЛЬНЫХ ДОСТИЖЕНИЙ

РУССКИЙ ЯЗЫК


Критерии	Образец задания	Самооценка	Оценка задания
1. Умение правильно писать сочетания жи-ши, ча-ща, чу-щу.	Запиши предложения под диктовку: Шура и Петя сами умылись и легли спать. Лежат и молчат. А в темноте кто-то ползает и шуршит. _____ _____		
2. Умение писать имена собственные.			
3. Умение обозначать мягкость согласных с помощью Ъ.			
4. Умение оформлять на письме границы предложения.			
5. Умение записывать звуки – буквами.	Запиши слова буквами: [т ' у л ' п а н] [й ' о ж ы к]		
6. Умение оформлять звуковые записи слов.	Запиши условными значками звуков слова: лейка, вишня		

ЛИТЕРАТУРНОЕ ЧТЕНИЕ

Критерии	Образец задания	Самооценка	Оценка задания
1. Читать текст и понимать смысл	Вороны. Что касается сообразительности, здесь		

прочитанного (1)	вороне нет равных. Не зря её зовут «обезьяной в перьях». Главное, вороны постоянно учатся. Соберутся вместе и давай каркать кто во что горазд. На самом деле у них серьёзный разговор. О своей вороньей жизни, о погоде и том, что и где плохо лежит. Поговорят и летят шумной стаей. Куда вы думали? Туда, где зерно забыли убрать. Оставили под открытым небом. Вороны его быстро уберут, не сомневайтесь!		
2. Умение найти заданную информацию в тексте, фиксировать и её и использовать для решения учебной задачи (2, 3, 4)	<p>Запиши, как называют ворону.</p> <p>_____</p> <p>О чем каркают вороны? Найди и подчеркни ответ в тексте.</p> <p>3. Опираясь на содержание текста, вставь пропущенные слова в предложения.</p> <p>Поговорят и летят _____ стаей.</p> <p>Оставили под _____ небом.</p>		

РОДНОЙ ЯЗЫК (РУССКИЙ)

Критерии	Образец задания	Самооценка	Оценка задания
1. Умение приводить примеры пословиц и поговорок с именами.	А Васька слушает, да ест. Хороша Маша, да не наша.		
2. Умение правильно ставить ударение (смыслоразличительная роль).	 <p>замок замок</p>		
3. Умение согласовывать слова.	Вкусное Кислый Красная (лимон, яблоко, малина)		
4. Умение составлять просьбу к товарищу.	Саша, дай мне, пожалуйста, карандаш.		

ЛИТЕРАТУРНОЕ ЧТЕНИЕ НА РОДНОМ ЯЗЫКЕ (РУССКОМ)

Критерии	Образец задания	Самооценка	Оценка задания
1. Умение выбрать заголовок текста из предложенных вариантов.	<p>....</p> <p>Наступила весна. Солнце стало греть сильнее. Снег на полях начал таять. Побежали ручейки. Появились первые проталинки.</p> <p>(«Проталинки», «Ручейки», «Весна».)</p>		

2. Умение прогнозировать содержание текста по оформлению.			
3. Умение определить последовательность событий, используя картинный план.			

МАТЕМАТИКА

Критерии	Образец задания	Самооценка	Оценка задания
1. Умение складывать и вычитать двузначные и однозначные числа без перехода в другой разряд, двузначные числа и «круглые» десятки.	Найди значения выражений. $4 + 5 = \dots$ $9 - 5 = \dots$ $10 - 3 = \dots$ $7 - 3 = \dots$ $9 - 7 = \dots$ $8 - 6 = \dots$		
2. Умение сравнивать выражение	Сравни выражения. $3 + 4 \dots 6 + 3$ $8 - 6 \dots 9 - 8$ $9 - 3 \dots 7 - 5$		
3. Усвоение математической терминологии: вычитаемое.	Запиши четыре выражения, в которых вычитаемое равно числу 5, и найди их значения.		
4. Умение чертить отрезки заданной длины.	Начерти отрезок АВ длиной 4 см. Увеличь его длину на 5 см и ниже начерти полученный отрезок.		

ОКРУЖАЮЩИЙ МИР

Критерии	Образец задания	Самооценка	Оценка задания
1. Умение выделять характерные особенности групп животных	1. К какой группе относятся животные, у которых 6 конечностей? Отметь знаком «V». <input type="checkbox"/> 1) пауки <input type="checkbox"/> 2) насекомые <input type="checkbox"/> 3) пресмыкающиеся <input type="checkbox"/> 4) млекопитающие 2. Закончи предложение: «Животные, тело которых покрыто шерстью, называются _____»		

	<p>«Животные, тело которых покрыто перьями, называются _____»</p> <p>3. Найди группу и закрась условный знак, в которой находятся только птицы.</p> <div style="text-align: center;"> </div>											
<p>2. Умение приводить примеры представителей разных групп животных</p>	<p>Напиши 2 названия животных, относящихся к данным группам.</p> <table border="1" style="width: 100%; border-collapse: collapse;"> <tr> <td style="width: 33%;">пресмыкающиеся</td> <td style="width: 33%;">земноводные</td> <td style="width: 33%;">млекопитающие</td> </tr> <tr> <td> </td> <td> </td> <td> </td> </tr> <tr> <td> </td> <td> </td> <td> </td> </tr> </table>	пресмыкающиеся	земноводные	млекопитающие								
пресмыкающиеся	земноводные	млекопитающие										

МУЗЫКА

Критерии	Образец задания	Самооценка	Оценка задания
<p>1. Знание правил пения.</p>	<p>Напиши правила пения:</p> <p>1. _____</p> <p>2. _____</p> <p>3. _____</p>		
<p>2. Знание трёх китов музыки.</p>	<p>Напиши названия трёх китов музыки</p> <p>_____</p>		
<p>3. Умение различать музыкальные инструменты.</p>			
<p>4. Понимание логики появления музыки.</p>	<p>Укажи, что не так в последовательности слов, напиши верную последовательность:</p> <p>слушатель, композитор, исполнитель</p> <p>_____</p>		

ИЗОБРАЗИТЕЛЬНОЕ ИСКУССТВО

Критерии	Образец задания	Самооценка	Оценка задания
----------	-----------------	------------	----------------

1. Умение организовывать рабочее место.			
2. Умение составлять композиции с учетом замысла.	Придумать свой орнамент, написать красками и кистью соблюдая ритмичное чередование элементов. 		
3. Умение конструировать из бумаги на основе техники сгибания.	Сконструировать из бумаги различные простые предметы. 		
4. Умение пользоваться простейшими приёмами лепки.	Изобразить в объеме птиц, зверей способами вытягивания и вдавливания.		

ТЕХНОЛОГИЯ

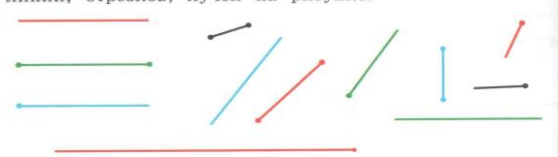

Критерии	Образец задания	Самооценка	Оценка задания
1. Умение выполнить разметку и вырезать симметричные формы с помощью шаблона.			
2. Умение составить узор по любому образцу.			
3. Умение наклеить детали на бумажную поверхность.	Правильность, аккуратность, точность.		
4. Умение строить свою работу в соответствии с планом.	1. Вырежьте все детали для аппликации. 2. Составьте узор по образцу. 3. Наклейте детали узора на картон.		

ФИЗИЧЕСКАЯ КУЛЬТУРА

Критерии	Образец задания	Самооценка	Оценка задания
1. Умение слышать, понимать и выполнять команды.	«Равняйся!», «Смирно!», «Налево!», «Направо!», «По порядку номеров, рассчитайсь!»		
2. Умение проводить разминку самостоятельно.	Знать комплексы упражнений для разминок.		

3. Умение выполнять метание малого мяча.	Метание мяча в даль, в цель.		
4. Знание правил подвижных игр.	«Ловишки», «Зайцы в огороде», «Вороны и воробьи» и др.		

МАТЕМАТИКА И КОНСТРУИРОВАНИЕ

Критерии	Образец задания	Самооценка	Оценка задания
1. Умение различать геометрические фигуры: прямая, луч, отрезок.	<p>Сосчитай и запиши в пустые квадраты, сколько прямых линий, отрезков, лучей на рисунке.</p>  <p>пря-мы-е ли-ни-и <input type="checkbox"/> от-рез-ки <input type="checkbox"/> лу-чи <input type="checkbox"/></p>		
2. Умение чертить отрезок заданной длины.	Начерти отрезок длиной 5 см.		
3. Умение читать схемы и изготавливать изделия в технике «Оригами».			
4. Умение чертить ломаную линию по заданным параметрам.	Начерти ломаную из трёх звеньев: 2 см, 4 см, 3 см.		

Критерии оценивания листа индивидуальных достижений

Оценка выражается в форме «зачтено», «не зачтено» «+», «-», «?». Результат выполнения всех заданий фиксируется в форме «зачтено», «не зачтено». «Зачтено» выставляется, если положительная оценка («+» и «?») выставлена по 50% критериев и более.

КОМПЛЕКСНЫЕ КОНТРОЛЬНЫЕ РАБОТЫ

1 класс

Внимательно прочитай текст и выполни задания

Курочка

Ходила курочка по двору. Рядом бегали цыплята. Вдруг пошёл дождик. Курочка скорей на землю присела, все пёрышки растопырила и заклохоталась: «Квох-квох-квох-квох!» Это значит: прячьтесь скорей. И четыре цыплёнка залезли к ней под крылышки, зарылись в её тёплые пёрышки. Кто совсем спрятался, у кого только ножки видны, у кого головка торчит, а у кого только глаз выглядывает.

А два цыплёнка не послушались своей мамы и не спрятались. Стоят, пищат и удивляются: что это такое им на головку капает? (Е. Чарушин)

1. Найди в тексте ответ на вопрос: Где ходила курочка с цыплятами?

Отметь + правильный ответ:

- 1. По двору
 - 2. По грядкам
 - 3. По улице
2. Почему курицу и цыплят не относят к диким животным?

Отметь + правильный ответ:

- 1. Курица заботится о цыплятах
- 2. Курица заботится о человеке
- 3. О них заботится человек

3. Найди и исправь ошибку в этом предложении: У курицы четыре ноги.

4. Выполни действия:


- 1) Найди в тексте второе предложение.
- 2) Подчеркни в нём слово, обозначающее детёныша животного.
- 3) В этом слове обведи кружочком последний слог.

5. На модели нарисовано, как цыплята прятались во время дождя. Исправь ошибки.



6. Чем отличаются рисунки птиц? Отметь + правильный ответ.

- 1. Цветом.
- 2. Размером.
- 3. Количеством.



7. Как курочка подзывала своих цыплят?

Отметь + правильный ответ.

- 1. Забегала и закудаhtала.
- 2. Присела и заклохтала.
- 3. Взлетела и закукарекала.

8. Расположи рисунки по порядку. Отметь их цифрами. Обращайся за помощью к тексту.



9. Какое слово и _____ иваает неживую природу? Отметь _____ ий ответ.

1. Дождь.
2. Цыплёнок.
3. Мама.

10. Почему курочка присела и растопырила пёрышки? Отметь + правильный ответ.

- 1. чтобы покрасоваться перед цыплятами;
- 2. чтобы цыплята могли спрятаться от дождя;
- 3. чтобы помыть пёрышки во время дождя

11. Как называется текст? Отметь + правильный ответ:

- 1. Дождик

- 2. Курочка
- 3. Цыплята
- 12. Подчеркни слова, которые называют птиц: *Ворона, собака, щука, цыплята, бабочка.*
- 13. Выпиши номера **двух** заданий, в которых ты точно уверен, что выполнил правильно.
- 14. Выпиши номер **одного** задания, в котором ты считаешь, что есть ошибка. Если считаешь, что ошибок нет, поставь знак «-».

2 класс

Внимательно прочитай текст и выполни задания

Путешественники

В середине апреля у Мишки был день рождения. Лучший друг Димка подарил Мишке диск с фильмом об отважных путешественниках.

Когда все гости разошлись, мальчики наконец-то смогли посмотреть увлекательную картину о том, как трое друзей путешествовали на самодельных плотках по рекам Сибири. Путешественники были сильными, смелыми и выносливыми. А ещё они были дружными, поэтому легко преодолевали все трудности, возникавшие на их пути. Мальчишкам так понравился фильм, что они решили летом построить плот и отправиться в плавание по ближайшей речке Быстрихе.



С первого же дня лета мальчики начали готовиться к путешествию. Но, как оказалось, без помощи взрослых им было не обойтись. К счастью, Мишкин папа не только согласился помочь ребятам, но и пообещал вместе с ними отправиться в плавание.

В первую очередь Мишкин папа предложил мальчикам составить подробный план действий и список необходимых вещей. А ещё он сказал, что для успешной подготовки к путешествию мальчикам необходимо ежедневно совершать утренние пробежки и тренировки, плавать в реке наперегонки, а также строго соблюдать режим дня.

Целых два месяца мальчики трудились не покладая рук. Каждый день папа проводил с ребятами специальные занятия – готовил их к предстоящим испытаниям и возможным трудностям. После обеда все шли на берег реки строить плот. Десять одинаковых ровных брёвен по три метра крепко связывали между собой и пропитывали смолой. В непромокаемые мешки складывали необходимые вещи и продукты.

Наконец, всё было готово. Впереди путешественников ждали удивительные приключения!

1. Найди в тексте ответ на вопрос:

Что мальчики складывали в мешки, готовясь к путешествию?

Спиши это предложение. Проверь. Если надо, исправь ошибки.

*2. Выбери название реки, по которой мальчики решили путешествовать и отметь его знаком **V**.*

- А) Быстриха;
- Б) Быстрая;
- В) Быстрица

3. В каком абзаце текста говорится, какими должны быть отважные путешественники?

*4. Найди и отметь в таблице нужные данные знаком **V** и вычисли, сколько дней мальчики готовились к путешествию.*

Название месяца	январь	февраль	март	апрель	май	июнь	июль	август	сентябрь	октябрь	ноябрь	декабрь
Количество	31	28 (29)	31	30	31	30	31	31	30	31	30	31

давали им и в других странах: во Франции – «курочка бога», на Украине – «солнышко», в Англии – «леди-жук». А имя «божья коровка» появилось позже.

В России распространена божья коровка красного, жёлтого или оранжевого цвета с семью чёрными точками на спине. Чем жук моложе, тем его окраска ярче. Живёт «солнышко» в лесу, в поле, на лугу. Божья коровка спасает огород от вредителей.

С давних времён люди по коровкам гадали. Посадит человек пятнистого жука на ладошку и приговаривает:

Божья коровка – лёгкая букашка,
Божья коровка – лаковые крылья,
Скажи нам, «солнышко»,
Холодно будет или тепло?

Если жучок взлетит на слове «холодно», человек холода и ждал; если взлетит при слове «тепло» - ждали тёплой погоды.

Поезд остановился. Мы вышли на станцию. Человек с коровкой поднял руку, и маленькое красное солнышко полетело к ближайшей роще.

(По А. Плешакову)

Текст № 2

Интересные факты о божьих коровках

Божья коровка - это полезное насекомое, она может жить до двух лет. Божьи коровки летают, делая крыльями до 85 взмахов в секунду.

У различных видов количество точек различно. Встречаются божьи коровки и всего лишь с одной точкой, и даже 22-точечные. На протяжении жизни этих жуков количество точек не меняется.

Известно более 4000 видов божьих коровок, которые распространены во всех частях света. Ежедневно одна божья коровка съедает 150-200 тлей, или 300-400 их личинок. Так маленький жучок спасает сады и огороды от уничтожения вредителями.

В честь божьей коровки установлены памятники в разных странах: в США, в Японии, в Южной Корее, в Польше, во Франции, в России в городе Волгограде.

1. Найди в **тексте № 1**, зачем люди садили жучка на ладонь? Выбери правильный ответ и отметь **V**:

- А) нарисовать «божью коровку»;
- Б) погадать о погоде;
- В) посчитать количество точек.

2. В каких абзацах **текста № 2** говорится о том, что «божья коровка» - полезное насекомое?

- А) в первом и втором;
- Б) во втором и третьем;
- В) в первом и третьем.

3. Ученик прочитал **текст № 2** и стал подсчитывать, сколько взмахов крыльями сделает «божья коровка» за 3 секунды. Исправь ошибки в его записях: $86 \cdot 3 = 258$ (взмахов)

4. Дополни предложение: *Яркость окраски «божьей коровки» зависит от _____.*

5. Ученик составил действия для пересказа **текста № 1**, но не может расставить их по порядку. Напиши номера действий в правильном порядке:

Составить план текста.

Разделить текст на части.

Прочитать текст.

Пересказать содержание каждой части.

6. Найди в **текстах № 1 и № 2** нужную информацию и заполни таблицу

Название страны	Название жука в этой стране	Наличие памятника божьей коровке в этой стране. Отметь знаком V
Россия		
Украина		
Франция		
Англия		

7. Подчеркни, как по-разному в первом абзаце **текста № 1** названа «божья коровка».

8. Найди и исправь ошибку в **данном** предложении:

Памятник божьей коровке находится в городе волгограде.

9. Запишите ответ на вопрос: *Почему **текст № 1** называется «Солнышко»?*

10. Тебе нужно найти информацию о том, как привлечь «божью коровку» к себе на дачу. Подчеркни, какие источники информации помогут тебе в этом: *атлас-определитель насекомых, сборник экологических сказок, энциклопедия «Птицы Вологодской области», энциклопедия умного дачника, компьютерная игра «Приключения божьей коровки».*

11. Выбери вывод, который можно сделать после чтения **первого и второго текстов**. Отметь ответ **V**:

- А) «Божьи коровки» нужны человеку для того, чтобы определять холодную и теплую погоду.
- Б) «Божьи коровки» нужны человеку для того, чтобы спасти урожай от вредителей.
- В) «Божьи коровки» нужны человеку для того, чтобы рассматривать и фотографировать их.

12. Отметь **V**, какие признаки доказывают, что **текст № 2** научный:

- А) много цифровых данных, собраны сведения о «божьих коровках», есть определение «божьей коровки», отсутствуют средства выразительности.
- Б) много цифровых данных, есть герои, включено определение «божьей коровки», используются средства выразительности.
- В) есть главные и второстепенные герои, описаны чувства и мысли автора, используются средства выразительности.

13. Тебе нужно нарисовать «божью коровку», составь план твоей работы.

14. *Проверь работу и укажи номера тех заданий, в которых ты не допустил ошибок.*

4 класс

Внимательно прочитай текст и выполни задания.

Почему волка называют санитаром леса?

Волк - хищник из семейства собачьих. Но собаки, как известно, друзья человека, а волка человек всегда считал своим врагом. Волки часто нападали на домашний скот, а в голодные зимы, случалось, и на человека. Люди долго и упорно боролись с волками. К середине прошлого столетия человек практически уничтожил волков. Но начали происходить странные вещи: поля стали подвергаться нашествиям зайцев, оленей, лосей, которых развелось огромное количество. И тогда человек понял, что природа была мудра, придумав волка. Именно он поддерживал равновесие, не давая травоядным сильно размножаться. В первую очередь волки всегда нападают на больных и слабых животных. За это их прозвали санитарями леса.

Волчья стая - это очень сплоченный и дисциплинированный коллектив, каждый знает своё место. Она может состоять и из двух и из 36 волков, но чаще всего число волков в стае не превышает 6-8 животных. Обычно семья - это родительская пара и несколько выросших волчат из прежних выводков.

Волки выглядят по-разному. Бывают они совсем черными, серыми, почти белыми. Длина взрослого волка от кончика носа до кончика хвоста может быть равна двум метрам. Веса они около 60 кг.

У всех волков очень чуткие носы. Они чувствуют запах почти за два километра. Известно, что эти звери способны пробежать за день 65-80 км. В случае необходимости волк может бежать со скоростью 60 км/ч.

Летом стая охотится по ночам, а днем в жару отдыхает. Зимой, когда мало пищи, стая охотится и днём. Лось весом в полтонны - грозный противник волка. После успешной охоты волки наедаются, правда, большую часть прячут про запас. Наевшись, стая обычно укладывается на землю рядом с логовом и отдыхает, а некоторые волки решают, что пришло время песни. Они задирают морды к небу и выпускают длинный душераздирающий вой. Остальные тоже начинают им подвывать, вызывая страх у всех, кто его слышит.

Задание 1.

А) Восстанови пропущенный факт. Запиши его в таблице.

НАПАДЕНИЕ ВОЛКОВ		ПОЯВЛЕНИЕ БОЛЬШОГО КОЛИЧЕСТВА ТРАВояДНЫХ
------------------	--	--

Б) Подробно ответь на вопрос, содержащийся в названии текста.

Задание 2.

Найди в тексте и предложи два своих слова, которыми можно назвать волка.

Волк, _____, _____, _____.

Задание 3.

Отметь + утверждение, которое соответствует содержанию прочитанного текста.

- Волки живут отдельными особями.
- Хищники чувствуют запах за 3 километра.
- Стая волков летом днём в жару отдыхает, а ночью охотится.
- Все волки выглядят одинаково.
- Волк способен развивать скорость 60 км/ч.
- Волк поддерживает равновесие в природе, не давая чрезмерно размножаться травоядным.
- Голодные волки нападают на домашних животных, иногда на человека.
- Волк имеет чуткий нос.
- Песня волка – страшный душераздирающий вой.
- Волки нападают на больных и слабых животных.
- Волки живут стаями.
- Длина тела взрослого волка достигает двух метров.
- Волки являются родственниками собакам.

Задание 4.

А) Достаточно ли в тексте информации для того, чтобы ответить на вопрос: «За какое время волк может преодолеть расстояние между логовом и ближайшим населенным пунктом?»

Отметь.

- да
- нет

Б) Если информации достаточно, ответь на вопрос.

В) Если информации недостаточно, напиши, каких сведений тебе не хватает.

Задание 5.

А) Тебе необходимо найти значение слова «логово».

На выбор есть книги:

1. И.А. Крылов «Волк на псарне»
2. С.И. Ожегов. Толковый словарь русского языка.
3. Орфографический словарь
4. Э.Д. Ваданьян «Путешествие в слово»
5. Учебник «Окружающий мир, 4 класс».

В какой из книг ты, скорее всего, найдешь нужную информацию? Укажи номер _____

Б) Какие еще источники информации ты можешь предложить для поиска значения слова «логово»? Укажи 2 варианта _____

В) Воспользуйся любым доступным из них, запиши точное значение слова «логово» в этом тексте, рядом в скобках укажи источник _____

Задание 6.

А) Заполни недостающие данные таблицы, пользуясь текстом.

Название животного	Длина*	Масса*	Скорость передвижения в беге*	Где встречается
Заяц-беляк	55 см	3 кг	60 км/ч	Евразия
Волк				Евразия, Северная Америка
Лось	3 м		8 км/ч	Евразия, Северная Америка
Лиса	80 см	10 кг	45 км/ч	Евразия, Северная Америка, Австралия
Кабан	1 м 80 см	170 кг	40 км/ч	Евразия

* Приблизительная скорость, масса и длина взрослого животного от кончика носа до кончика хвоста

Б) Пользуясь данными таблицы, выполни задания:

✓ Выпиши из таблицы названия животных, которые тяжелее волка _____;

✓ Выпиши из таблицы название животного с самыми маленькими размерами _____;

✓ Обведи на карте полушарий те континенты, где встречается волк;



✓ Составь соотношения, используя данные таблицы

...м.. см = ...мм

...кг = ...ц

Задание 7.

Какой абзац можно назвать «Мудрость природы»? _____

В каком абзаце можно найти ответ на вопрос: «Как образуется волчья стая?» _____

Задание 8.

Выпиши из текста предложение, которое подтверждает, что волк очень вынослив. _____

Задание 9.

А) Запиши пятое предложение последнего абзаца.

Б) Проверь его написание, если встретятся ошибки, исправь их.

Задание 10.

Перед тобой слова из текста. Распредели их в предложенные группы. Дополни каждую группу своим примером.

Известно, домашний, знает, коллектив, чуткие

Безударный гласный	Парный согласный	Непроизносимый согласный

Задание 11.

А) Заполни второй столбец таблицы, пользуясь словами из третьего абзаца. Заполни оставшиеся ячейки таблицы. В случае отсутствия какого-то признака, ставь прочерк.

Название части речи	Пример из текста	Время	Число	Род	Лицо	Спряжение	Падеж	Склонение

Имя существительное								
Имя прилагательное								
Глагол								
Местоимение								

Б) **Напиши**, какой признак характерен для всех перечисленных в таблице частей речи? _____

Задание 12.

Тебе необходимо рассказать о волке. Как будет выглядеть план твоего рассказа? Запиши. _____

Задание 13.

«И тогда человек понял, что природа была мудра, придумав волка» Люди перестали уничтожать волков, однако нападения этих животных на домашний скот продолжают.

Как должен поступить человек, чтобы не нарушить равновесие в природе? Напиши свое мнение по этой теме _____

Критерии оценивания комплексных контрольных работ

Качество выполнения работы	Уровень достижений	Отметка в системе «зачтено - не зачтено»
90-100%	высокий (повышенный)	зачтено
66 -89%	выше среднего (базовый)	зачтено
50 -65 %	средний (базовый)	зачтено
меньше 50%	низкий	не зачтено

Русский язык

Итоговые контрольные диктанты

1 класс

Лето. На лугу корова Зорька. Она ест свежую траву. Наша дача у реки. Мы там ловим рыбу. Алеша поймал щуку и леща.

Задания:

1. Спиши слова, раздели на слоги и поставь ударение
Трава, мальчики, платок
2. Укажи количество звуков
Конь, стол, яма

2 класс

Был чудесный весенний день. Я шел по дорожке вдоль ручья. Под кустом увидел ёжика. Я дотронулся до зверька сапогом. Ёж фыркнул. Я закатил колючий клубок в шляпу и отнес домой. Стал зверёк у меня жить. Молоко пьёт, яблочки ест. Хорошо колючему в гостях!

Задания:

1. Указать количество звуков
яблочки, жить
2. Показать строение слов
Дорожка, зверёк, поход

3 класс

Наступила весна. На зелёный лужок прилетели пчёлы и шмели. Вернулись в родные края птицы. Звенят в воздухе их радостные песни. Бегут на полянку лесные зверьки. В лесу слышны разные звуки и голоса. Белочка сделала лёгкий прыжок. Вот она уже на сосне. Ёжик пробежал в свою норку. Спешат по делам муравьи.

Задания:

1. Подчерни главные члены предложения и укажи части речи над каждым словом в 5 предложении.

2. Показать строение слов

Подорожник, морозный

4 класс

Стоит чудесный майский день. Как хорошо в эту весеннюю пору! Ласковое солнце осветило всю окрестность. После тёплого дождя покрылись сочной зеленью поля, луга и леса. Синие и жёлтые цветки подняли прелестные головки. Земля надела пёстрый наряд. Вот уже появились душистые кисти на черёмухе, на сирени. У лесного оврага цветут ландыши и земляника. На вершину высокой ели забралась шустрая белочка.

Спешат домой перелётные птицы. Лес встречает своих певцов. С раннего утра до позднего вечера не смолкают в лесу птичьи голоса. С полей и лесов несутся весенние звуки.

Май – самый нарядный и звонкий месяц года.

Задания:

1. В девятом предложении подчеркнуть главные члены предложения. Над каждым именем существительным указать падеж и склонение. (На вершину высокой ...).

2. Разобрать слова по составу: бежишь, тенистой, подарок, подарила.

3. У глаголов *спешат, цветут, подняли* определить спряжение.

Критерии оценивания

Отметка «5» - отсутствие ошибок; не более одного недочета.

Отметка «4» - наличие 2-3 ошибок или 4-6 недочетов по текущему учебному материалу; не более 2 ошибок или 4 недочетов по пройденному материалу.

Отметка «3» - не более 4—6 ошибок или 10 недочетов по текущему учебному материалу; не более 3-5 ошибок или не более 8 недочетов по пройденному учебному материалу. **Отметка «2»** - наличие более 6 ошибок или 10 недочетов по текущему материалу; более 5 ошибок или более 8 недочетов по пройденному материалу.

Отметка «1» - полное незнание изучаемого материала или отказ выполнять работу.

Допускается снижение отметки за небрежность, неразборчивость, неаккуратность, исправления, искажение написания букв, но не ниже отметки «удовлетворительно».

Математика

Итоговые контрольные работы

1 класс

1. Запиши пропущенные числа:

6, 7, ..., 9, ..., 11, ..., 13, 14,, 16.

2. Вычисли:

$$10 - 4 + 3 = \quad 18 - 8 = \quad \dots - 3 = 4$$

$$3 + 7 - 6 = \quad 16 - 10 = \quad 7 - \dots = 5$$

$$1 + 8 - 7 = \quad 7 + 10 = \quad 5 + \dots = 6$$

3. Сравни. Поставь знаки: $>$, $<$, $=$.

$$6 + 1 \dots 4 \quad 9 - 6 \dots 8 - 6$$

4. Запиши четыре равенства, используя числа: 7, 3, 4.

5. Начерти ломаную длиной 1 дм, состоящую из двух звеньев.

2 класс

1. Реши задачу:

С пришкольного участка собрали 40 кг овощей. Из них свёклы — 9 кг, огурцов — 14 кг, остальные овощи — помидоры. Сколько помидоров собрали с пришкольного участка?

2. Найди значение выражений:

$34+7$

$16+42$

$73-8$

$59-46$

$70-25$

$64-30$

3. Запиши выражения и вычисли их значения.

Сумма чисел 35 и 21.

Разность чисел 58 и 14.

Число 58 увеличить на 6.

Число 87 уменьшить на 5.

4. Начерти прямоугольник со сторонами 4 см и 5 см. Найди периметр этого прямоугольника.

3 класс

1. Реши задачу:

У Лены было 80 рублей. Она купила 4 ручки за 8 рублей и альбом за 25 рублей. Сколько рублей осталось у Лены?

2. Найди значения выражений.

$29 \cdot 3$

$720 : 9$

$68 : 4$

$72 : 24$

3. Расставь порядок действий. Найдите значение выражения.

$3 \cdot (420 : 7) + 54 : 6$

4. Вырази:

$5 \text{ кг } 8 \text{ г} = \dots\dots\text{г}$

$7235 \text{ м} = \dots\dots\text{км } \dots\dots\text{м}$

$3 \text{ м } 4 \text{ см} = \dots \text{ см}$

$4189 \text{ г} = \dots \text{ кг } \dots\dots\text{г}$

5. Начерти прямоугольник со сторонами 5 см и 3 см. Найди площадь и периметр этого прямоугольника.

4 класс

1. Найди значения выражений:

$2090 \cdot 70$

$2748 : 6$

$43978 + 120563$

$2316 \cdot 14$

$3120 : 52$

$460561 - 387845$

2. Найди значение выражения:

$70 \cdot 8 - 42 : (82476 - 82470)$

3. Сравни величины:

$620 \text{ км } 64 \text{ м} \dots\dots\dots 660064 \text{ м}$

$4 \text{ т } 8 \text{ ц} \dots\dots\dots 408 \text{ кг}$

$2 \text{ ч } 50 \text{ мин} \dots\dots 200 \text{ мин}$

4. Реши задачу:

В магазин привезли 225 кг фруктов по 25 кг в каждом ящике и столько же ящиков овощей по 32 кг в каждом. Сколько всего килограммов фруктов и овощей привезли в магазин?

5. Реши задачу:

Периметры прямоугольника и квадрата одинаковые. Прямоугольник имеет стороны 7 см и 5 см. Найди площадь квадрата.

Критерии оценивания.

Отметка «5» - отсутствие ошибок; не более одного недочета.

Отметка «4» - наличие 2-3 ошибок или 4-6 недочетов по текущему учебному материалу; не более 2 ошибок или 4 недочетов по пройденному материалу; использование нерациональных приемов решения учебной задачи.

Отметка «3» - не более 4—6 ошибок или 10 недочетов по текущему учебному материалу; не более 3-5 ошибок или не более 8 недочетов по пройденному учебному материалу. **Отметка «2»** - наличие более 6 ошибок или 10 недочетов по текущему материалу; более 5 ошибок или более 8 недочетов по пройденному материалу.

Отметка «1» - полное незнание изучаемого материала или отказ выполнять работу.

Допускается снижение отметки за небрежность, неразборчивость, неаккуратность, исправления, искажение написания букв, цифр, но не ниже отметки «удовлетворительно».

Окружающий мир

2 класс

1. Допиши предложения:

Торжественная песня как символ государственного единства - _____

Знак, присвоенный государству, городу, роду - _____

Полотнище, прикреплённое к древку - _____

2. Распредели слова в группы:

Воздушный

Водный

Наземный

(Поезд, самолёт, пароход, трамвай, автобус, вертолёт, яхта, дельтаплан, лодка)

3. Вставь пропущенные слова:

Важной обязанностью граждан является соблюдение законов России, которые записаны в _____.

В ней записаны _____ и обязанности граждан России.

3 класс

1. Соедини линией часть растения с его функцией:

Часть растения	Функция
Корни ●	опора и обеспечивает перемещение веществ во все части растения
Листья ●	добывание воды и минеральных солей
Стебель ●	создание питательных веществ
Цветок ●	орган размножения

2. Запиши стадии развития лягушки.



3. Распредели предметы по группам:

Монеты, поговорки, летописи, песни, шлем, берестяные грамоты, кувшин.

4. Перечисли основные занятия наших предков:

4 класс



1. Используя карту, напиши названия всех океанов _____

2. Вставь соответствующие географические названия.

Равнина, _____ расположенная к востоку от Уральских гор - _____
Какой материк самый большой?

3. Рассмотри карту. Укажи название материка _____



4. Какие океаны омывают материк? _____

5. Перечисли животных, которые живут на данном материке. _____

Критерии оценивания

Качество выполнения работы	Уровень достижений	Отметка в системе «зачтено - не зачтено»
90-100%	высокий (повышенный)	зачтено
66 -89%	выше среднего (базовый)	зачтено
50 -65 %	средний (базовый)	зачтено

**Оценочные материалы курсов
коррекционно-развивающих занятий**

1 класс

1. Общая осведомленность и социально-бытовая ориентация.

- Назови фамилию и имя _____
- Когда у тебя день Рождения? _____
- Сколько тебе лет? _____
- Сколько тебе лет будет через год? _____
- Через два? _____
- Как зовут твоих родителей _____
- Кем работают твои родители? _____
- В каком городе ты живешь? _____
- Назови свой домашний адрес _____
- У тебя есть брат или сестра? _____ Кто старше? _____
- Что делает врач? _____
- Учитель? _____
- Каких животных ты знаешь? _____
- Каких птиц? _____
- Кто больше: корова или коза? _____
- Кто меньше: птица или муха? _____
- Чем отличается кукла от человека? _____

2. Понимание инструкции

1) Широкая лента должна быть красной, а узкая – синей.

Какая будет красной, а какая – синей?



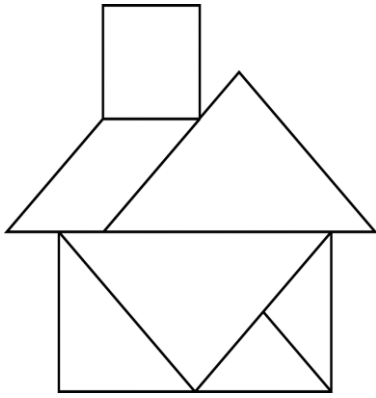
2) Нарисуй рыбку: тело синим цветом, голову – красным, плавники - зелёным

3) Нарисуй рыбку из геометрических фигур:

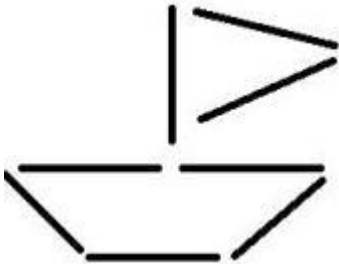
Тело – овал, верхний плавник – маленький треугольник, нижний плавник – маленький круг, хвост – большой треугольник.

3. Сформированность навыков пространственной ориентации

1) Сложи из отдельных фигур



2) Сложи из счетных палочек по образцу



3) Покажи:

- верх, низ, середину листа
- свой левый глаз и правое ухо
- правый глаз и левое ухо на др. человеке

4) Сделай так же:



5) Посмотри на картинку и ответь на вопросы:



1. Кто стоит первым (по порядку?)
2. Кто последний?
3. Кто стоит между слонем и мишкой?
4. Кто стоит около ёжика?
5. Кто выше всех?
6. Кто ниже всех?

4. Сформированность временных представлений

- Какое сейчас время суток? _____
- Что бывает раньше: обед или ужин? _____
- Какое сейчас время года? _____
- Почему ты так считаешь? _____
- Какие времена года ты знаешь? _____
- Назови дни недели по порядку: _____
- Какой сегодня день недели? Какой был вчера? Какой будет завтра?

5. Диагностика свойств внимания

1) Сколько предметов ты видишь?



2) Зачеркни все буквы Н

А Н П Р С А Н Р Л И К С И Н В А П К У Д Щ Ю Н Р А В О Н Г Щ И Ф

6. Диагностика свойств памяти

1) Внимательно посмотри на рисунок. Запомни детали.



Вспомни:

1. Кто выступал в цирке?
2. На чём играл слон?
3. Мышонок на картинке – мальчик или девочка?
4. Какого цвета платье у мышки?
5. Что на голове у слона?

2) Запомни и повтори слова:

Кукла, мяч, мишка, пирамидка, конструктор, машинка, кубики, лошадка, ведро, формочки

7. Диагностика развития мышления


1) Сколько звуков в слове КОТ__, КРОТ__?

2) Собери слово из отдельных звуков

М И Р Й У Л А

3) Найди лишний предмет

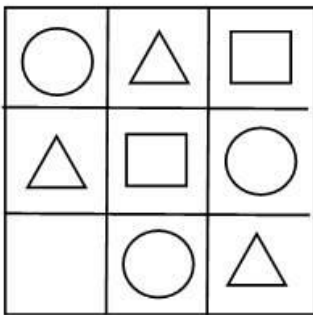
- Назови лишнее слово: яблоко, банан, груша, помидор.
- Зачеркни лишний предмет в каждой строчке



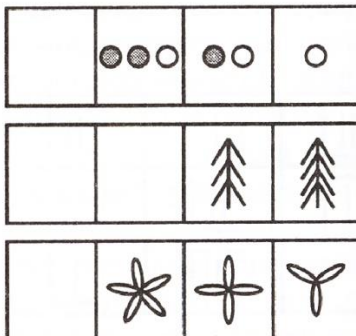
4) Назови одним словом

- Слон, кошка, собака, корова.
- Чашка, тарелка, вилка, стакан.

5) Дорисуй недостающую фигуру




6) Определи закономерность. Дорисуй нужный элемент.

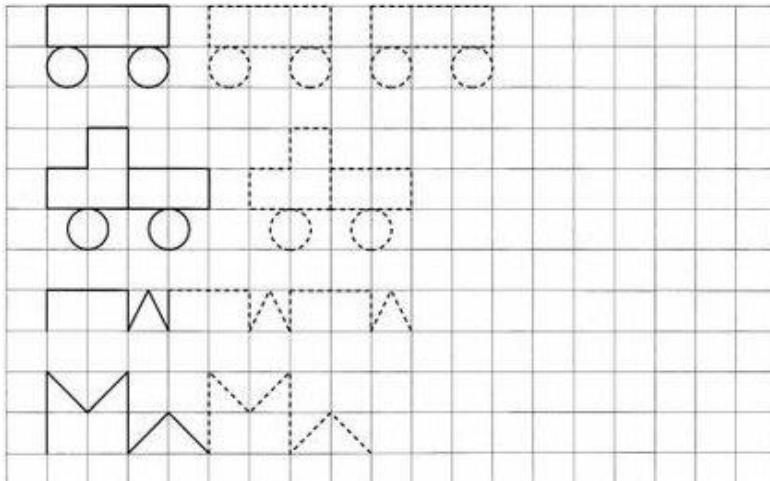


8. Развитие графо – моторных навыков и грамматических основ

1) Продолжи строчку



2) Обведи. Нарисуй по клеточкам самостоятельно



9. Сформированность математических представлений

1) Поставь знаки $>$, $<$, $=$

3 5 5 8 6 9

2) Реши примеры

$$2+4=$$

$$7-3=$$

3) Реши задачу:

Маша получила 2 пятёрки, а Коля – 4 пятёрки. Сколько пятёрок получили ребята вместе?

Решение: _____ Ответ: _____

2 класс

1. Общая осведомленность и социально-бытовая ориентация.

- Назови фамилию и имя.
- Когда у тебя день Рождения?
- Сколько тебе лет?
- Сколько тебе лет будет через год? Через 3?
- Как зовут твоих родителей?
- Кем работают твои родители?
- В каком городе ты живешь?
- Назови свой домашний адрес.
- У тебя есть брат или сестра? Кто старше?

- Что делает врач? Учитель?
- Каких животных ты знаешь?
- Каких птиц?
- Чем отличается кукла от человека?

2. Понимание инструкции

1) Широкая лента должна быть красной, а узкая – синей.

Какая будет красной, а какая – синей?



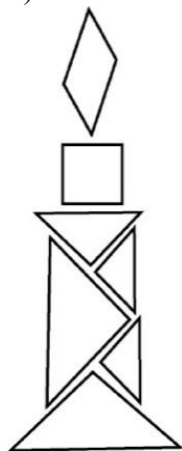
2) Нарисуй рыбку: тело синим цветом, голову – красным, плавники - зелёным

3) Нарисуй рыбку из геометрических фигур:

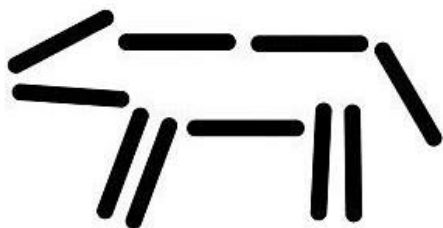
Тело – овал, верхний плавник – маленький треугольник, нижний плавник – маленький круг, хвост – большой треугольник.

3. Сформированность навыков пространственной ориентации

1) Сложи из отдельных фигур



2) Сложи из счетных палочек по образцу



3) Покажи:

- верх, низ, середину листа

- свой левый глаз и правое ухо
- правый глаз и левое ухо на др. человеке

4) Сделай так же:



5) Посмотри на картинку и ответь на вопросы:



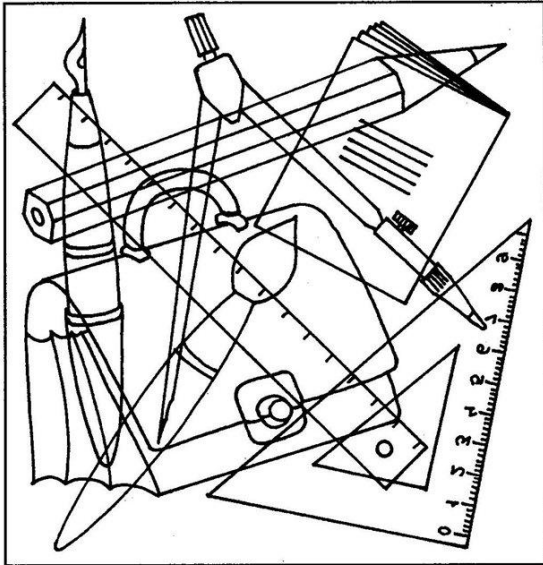
7. Кто стоит первым (по порядку?)
8. Кто последний?
9. Кто стоит между слоном и мишкой?
10. Кто стоит около ёжика?
11. Кто выше всех?
12. Кто ниже всех?

4. Сформированность временных представлений

- Какое сейчас время суток?
- Что бывает раньше: обед или ужин?
- Какое сейчас время года?
- Почему ты так считаешь?
- Какие времена года ты знаешь?
- Назови дни недели по порядку.
- Какой сегодня день недели? Какой был вчера? Какой будет завтра?

5. Диагностика свойств внимания

1) Сколько предметов ты видишь?



2) Зачеркни все буквы Н

**АНПРСАНРЛИКСИНВАПКУДЩЮНРАВОНГЩИФ
НРАВОНАНПРСАНРЛИКССАНРЛИКСИНВАПЩЮ**

6. Диагностика свойств памяти

1) Внимательно посмотри на рисунок. Запомни детали.



1. На чём сидит заяц?
2. В какую сторону повернута его голова?
3. В какую сторону повернуто его туловище?
4. Что у зайца на лбу?
5. Что у него в ухе?
6. Что он держит в лапе?
7. Сколько шишек на ёлке?
8. Где спрятался волк?
9. Сколько грибов на рисунке?
10. Что было на небе?

2) Запомни и повтори слова:

Лес, волк, дерево, ветка, белка, листва, дупло, кора, ствол, заяц.

7. Диагностика развития мышления

1) Сколько звуков в слове КОТ __, ПИСЬМО ____, ЯБЛОКО __?

2) Собери слово из отдельных звуков

М У Х А Й А М А

3) Найди лишний предмет

- Назови лишнее слово:

Яблоко, банан, груша, помидор.

Самолет, машина, автобус, трамвай.

- Зачеркни лишний предмет в каждой строчке

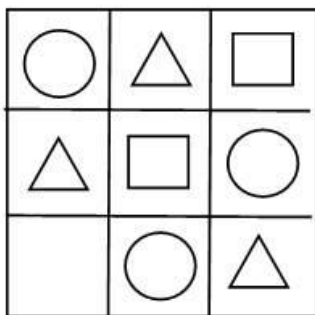


4) Назови одним словом

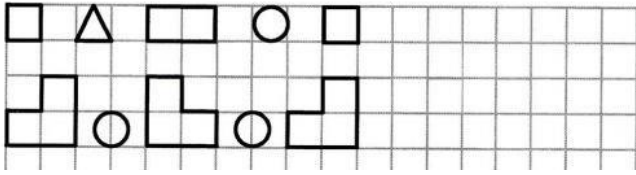
- Слон, кошка, собака, корова.

- Чашка, тарелка, вилка, стакан.

5) Дорисуй недостающую фигуру




6) Определи закономерность. Дорисуй нужный элемент.

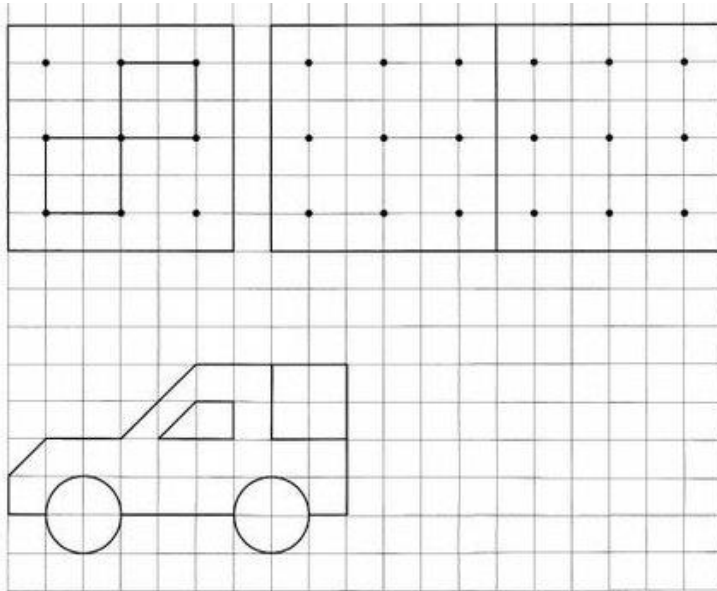


8. Развитие графо – моторных навыков и грамматических основ

1) Продолжи строчку



2) Обведи. Нарисуй по клеточкам самостоятельно



3) Прочитай слова. Составь из этих слов предложение. Запиши его.
собаки, были, Сильвы, у, щенки

9. Сформированность математических представлений

1) Вычисли равенства и неравенства. Поставь знаки $>$, $<$, $=$.

$3+4$ и $9-5$ $5+3$ и 8 $3-3$ и $8-0$

2) Реши задачу:

У рака 10 ног, а у пчёлки на 4 меньше. Сколько ног у пчёлки?

Ответ: _____

3) Найди все четырёхугольники:



3 класс

1. Общая осведомленность и социально-бытовая ориентация.

- Назови фамилию и имя.
- Когда у тебя день Рождения?
- Сколько тебе лет?
- Сколько тебе лет будет через 4 года?
- Как зовут твоих родителей.
- Кем работают твои родители?
- В каком городе ты живешь?
- Назови свой домашний адрес.
- У тебя есть брат или сестра? Кто старше? На сколько?

2. Понимание инструкции

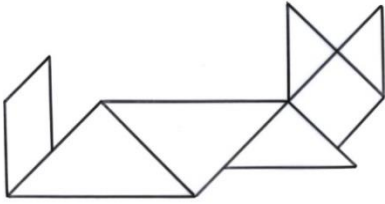
1) Нарисуй рыбку, голова которой смотрит направо. Раскрась тело синим цветом, голову – красным, нижний плавник – зеленым, верхний – желтым.

2) Нарисуй рыбку из геометрических фигур:

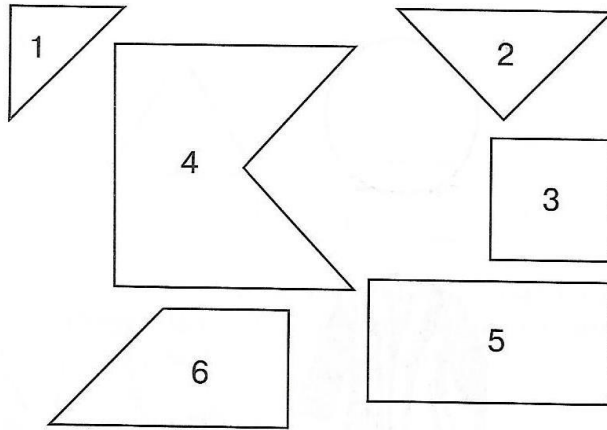
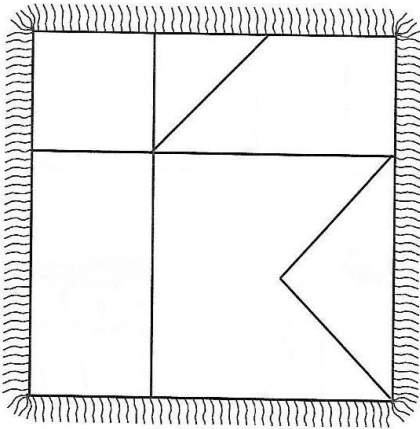
Тело – овал, верхний плавник – большой ромб, нижний плавник – маленький круг, хвост – четырёхугольник.

3. Сформированность навыков пространственной ориентации

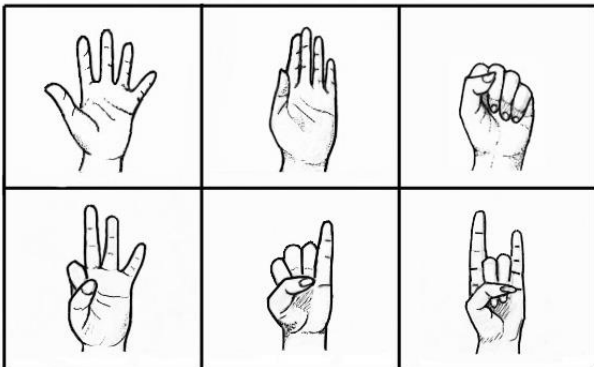
1) Сложи из отдельных фигур



2) Расставь фрагменты:



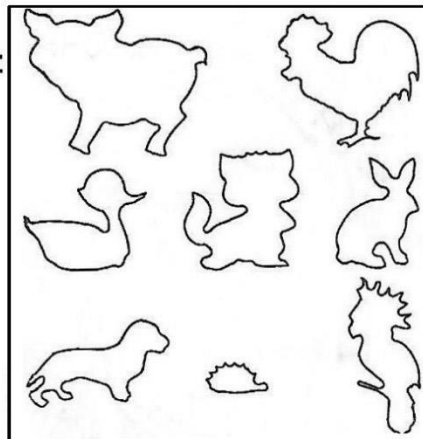
3) Сделай так же:



4) Определи местоположение:

Назови животное, которое расположено:

- 1) в правом верхнем углу;
- 2) в центре;
- 3) в левом нижнем углу;
- 4) в правом нижнем углу;
- 5) в левом верхнем углу;
- 6) между свиньёй и собакой;
- 7) между петухом и попугаем;
- 8) между уткой и зайцем.



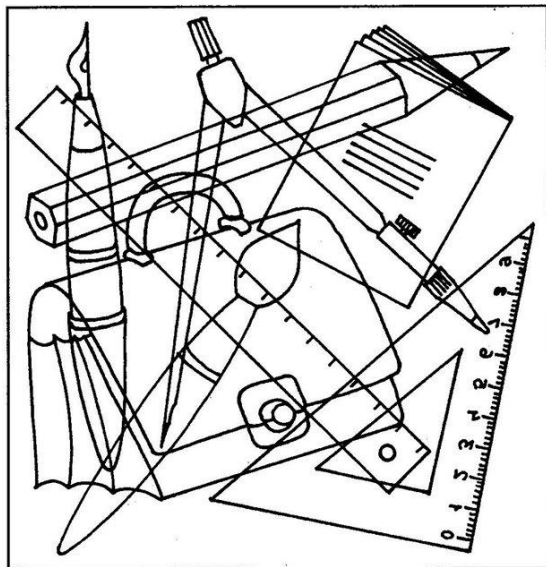
Таким же образом загадай любое животное. Начни своё высказывание с фразы: «Это животное расположено...» Попроси соседа по парте найти этот предмет на рисунке.

4. Сформированность временных представлений

- Какое сейчас время суток?
- Что бывает раньше: обед или ужин?
- Какое сейчас время года?
- Почему ты так считаешь?
- Какие времена года ты знаешь?
- Назови дни недели в правильном порядке
- Какой сегодня день недели/ будет завтра/ был вчера?

5. Диагностика свойств внимания

1) Сколько предметов ты видишь?




2) Зачеркни все буквы Н, а К обведи в кружок

А Н П Р С А Н Р Л И К С И Н В А П К У Д Щ Ю Н Р А В О Н Г Ш И Ф

6. Диагностика свойств памяти

1) Внимательно посмотри на рисунок. Запомни детали.



1. Сколько человек изображено на картинке?
2. На чем сидит бабушка?
3. Чем играют дети?
4. Что висит на стене?
5. Что в руках у мамы?
6. Что делает бабушка?
7. Сколько чашек на столе?
8. У папы усы или борода?
9. С какой стороны сидит девочка – слева или справа?
10. Какая причёска у девочки?

2) Запомни и повтори слова:

Лес, волк, дерево, ветка, белка, листва, дупло, кора, ствол, заяц.

7. Диагностика развития мышления

1) Сколько звуков в слове КОТ__, ПИСЬМО__, ЯБЛОКО__?

2) Сложи ПЕРВЫЕ слоги и назови новое слово

Дорога машина

Богатый лопата топить

3) Найди лишний предмет

- Назови лишнее слово:

- ✓ Листопад, начало учебного года, подснежник, ветер.
- ✓ Туман, иней, сбор грибов, ледоход.
- ✓ Дед Мороз, улетающие птицы, сбор урожая, первый снег.
- ✓ Тучи, открытие купального сезона, дожди, похолодание.

4) Прочитай первую пару слов. По этому образцу допиши недостающие слова в остальных парах.

Вертолёт – небо

Подводная лодка – _____

Дом – пол

Кастрюля – _____

Берёза – дерево

Сирень – _____


Лиса – лисёнок

Корова – _____

Хоккей – шайба

Футбол – _____

5) Дорисуй недостающую фигуру


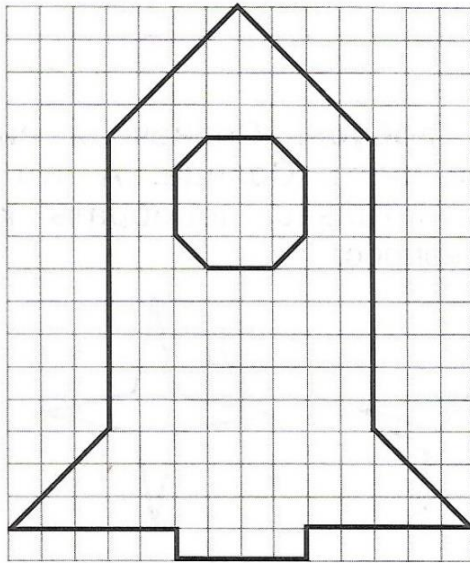


6) Определи закономерность. Дорисуй нужный элемент.



8. Развитие графо – моторных навыков и грамматических основ

1) Нарисуй по клеточкам самостоятельно



2) Прочитай текст.

Гриша и Коля пошли в лес. Они собирали грибы и ягоды. Грибы они клали в лукошко, а ягоды в корзинку. Вдруг грянул гром. Солнце скрылось. Кругом появились тучи. Ветер гнул деревья к земле. Пошел крупный дождь. Мальчики пошли к домику лесника. Скоро в лесу стало тихо. Дождь перестал. Выглянуло солнышко. Гриша и Коля с грибами и ягодами отправились домой.

- О чём ты прочитал? Что произошло в лесу? Чем закончился рассказ?
 - Выпиши из седьмого предложения только имена – существительные.
-
-

Образуй от данных имён существительных глаголы:

Зелень – _____

Свет – _____

Рассказ – _____

9. Сформированность математических представлений

1) Реши примеры

$43 + 68 =$

$57 - 39 =$

2) Сравни длины, вставив вместо многоточия ... знаки "<", ">" или "=":

5 м 3 см ... 4 м 5 см.

13 мм ... 1 см 3 мм

16 м 5 мм ... 14 м 1 см

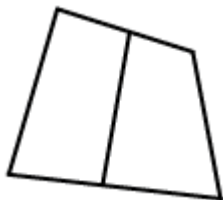
3) Реши задачу:

В портфеле у Маши лежит 23 тетради. А у Саши - на 12 тетрадей меньше,

чем у Маши. Сколько тетрадей у ребят вместе?

Ответ: _____

4)Посчитай, сколько четырёхугольников на картинке?



Ответ: _____

4 класс

1. Общая осведомленность и социально-бытовая ориентация.

- Назови фамилию и имя.
- Когда у тебя день Рождения?
- Сколько тебе лет?
- Сколько тебе лет будет через 17 лет?
- Каким ты себя представляешь, через 17 лет?
- Как зовут твоих родителей.
- Кем работают твои родители?
- В каком городе ты живешь?
- Назови свой домашний адрес.

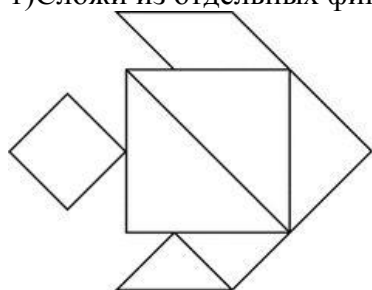
2.Понимание инструкции

1) Нарисуй рыбку. Раскрась тело сиреневым цветом, нижний плавник – оранжевым, верхний плавник – бордовым.

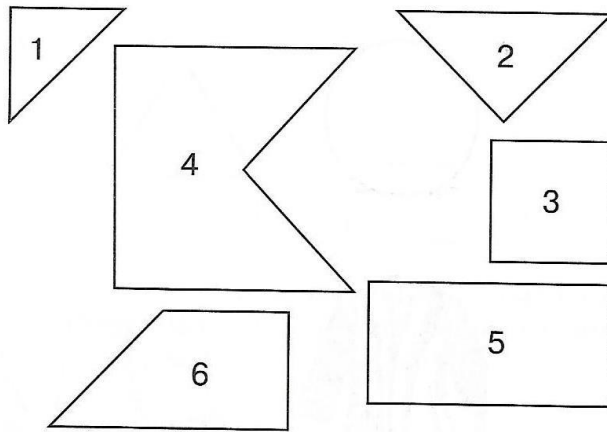
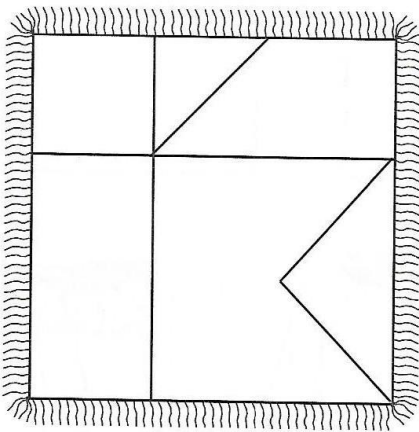
2) Нарисуй рыбку из геометрических фигур. Используй ромб, полукруг, треугольник, овал.

3. Сформированность навыков пространственной ориентации

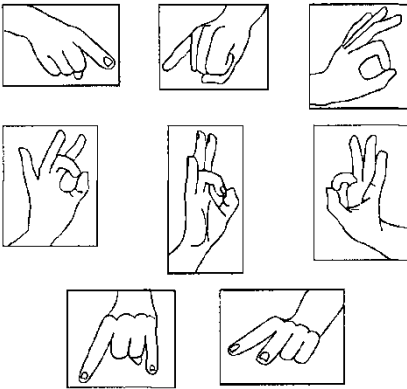
1)Сложи из отдельных фигур



2) Расставь фрагменты:



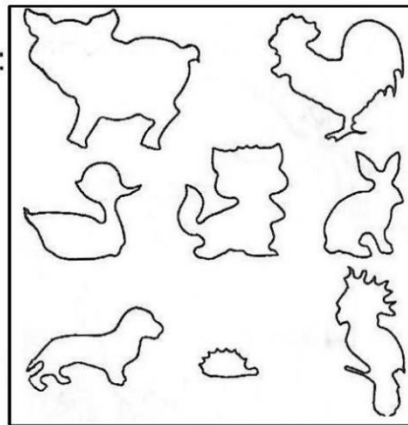
3) Сделай так же:



4) Определи местоположение:

Назови животное, которое расположено:

- 1) в правом верхнем углу;
- 2) в центре;
- 3) в левом нижнем углу;
- 4) в правом нижнем углу;
- 5) в левом верхнем углу;
- 6) между свиньёй и собакой;
- 7) между петухом и попугаем;
- 8) между уткой и зайцем.



Таким же образом загадай любое животное. Начни своё высказывание с фразы: «Это животное расположено...» Попроси соседа по парте найти этот предмет на рисунке.

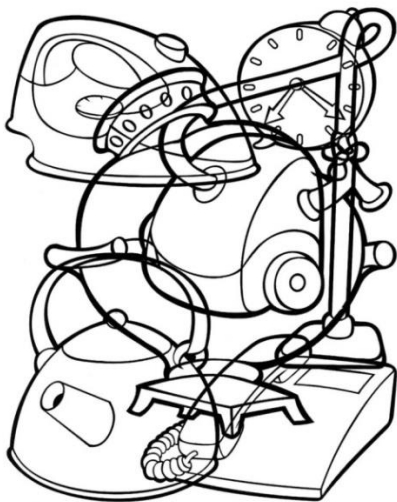
4.Сформированность временных представлений

- Какое сейчас время суток? _____
- Что бывает раньше: обед или ужин? _____
- Какое сейчас время года? _____

- Почему ты так считаешь? _____
- Какие времена года ты знаешь? _____
- Назови дни недели по порядку _____
- Какой сегодня день недели? _____
- Какой будет завтра? _____
- Какой был вчера? _____
- Какой сейчас месяц? _____
- Какой будет? _____
- Назови осенние месяцы _____

5. Диагностика свойств внимания

1) Сколько предметов ты видишь?



2) Зачеркни все буквы И, а Н обведи в кружок.

АНПРЕЭСАНРЛИКСИНВАПКУДЩЮНРАВОНГЩИФСЗЕНПРГ
 ОЛВПНЕТАКБЮЗДВПРНОИТЫСФЧУКЕНЭЕГРЧЕТНГРАВСВ
 МИРТТПРЖДИМПРНГЩШУЗЕЕФИЗЭАПКУДЩЮНРПНЕТАКБ
 ЮЗНЕЗЭ

6. Диагностика свойств памяти

1) Внимательно посмотри на рисунок. Запомни детали.



1. Сколько блюдец на рисунке?
2. Сколько чашек на рисунке?
3. Какой рисунок на чашках?
4. Какая причёска у девочки?
5. В какой руке полотенце?
6. Какой рисунок на полотенце?
7. Чем украшен фартук?
8. Длинный или короткий рукав у кофточки?
9. Какая эмоция на лице девочки?
10. Есть ли челка у девочки?

2) Запомни и повтори слова:

Класс, парта, пенал, ручка, линейка, доска, рюкзак, дневник, карандаш, клей.

7. Диагностика развития мышления

1) Сколько звуков в слове КОТ __, ПИСЬМО __, ЯБЛОКО __?

2) Сложи ВТОРЫЕ слоги и назови новое слово


еда свеча

намочил горе

3) Назови лишнее слово:

- Слон, жираф, хобот, тигр
- Береза, ветка, ствол, лист
- Собака, котенок, кот, хомяк

Назови лишний предмет



4) Прочитай первую пару слов. По этому образцу допиши недостающие слова в остальных парах.

Вертолёт – небо

Подводная лодка – _____

Дом – пол

Кастрюля – _____

Берёза – дерево

Сирень – _____

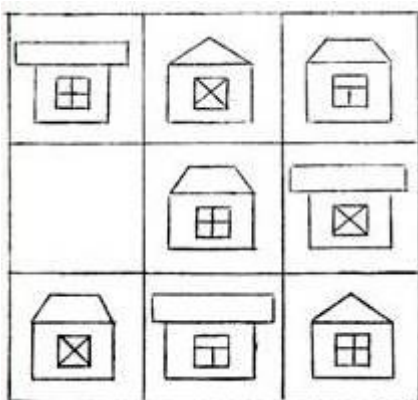
Лиса – лисёнок

Корова – _____

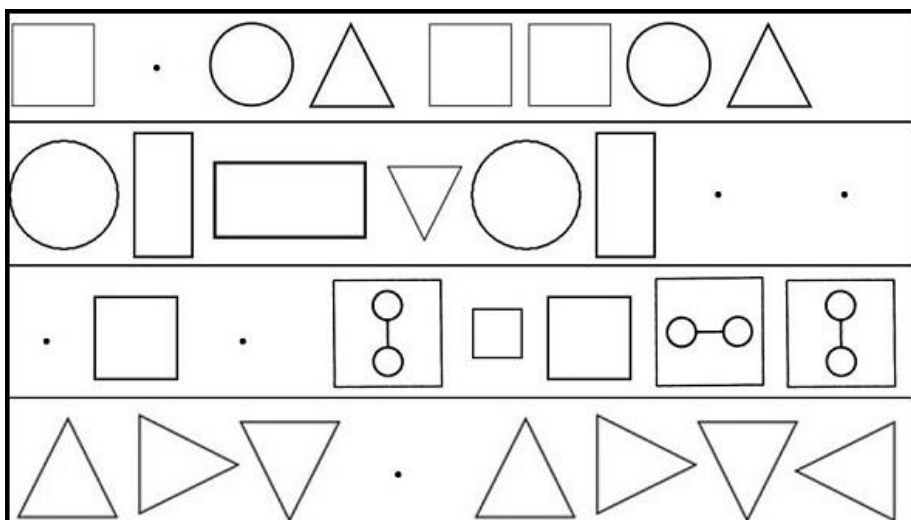
Хоккей – шайба

Футбол – _____

5) Дорисуй недостающую фигуру

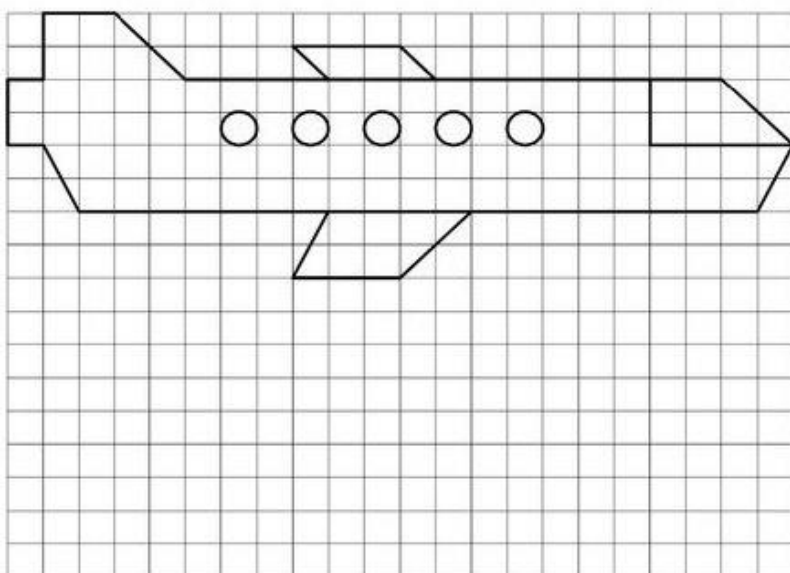


6) Определи закономерность. Дорисуй нужный элемент.



8. Развитие графо – моторных навыков и грамматических основ

1) Нарисуй по клеточкам самостоятельно



2) Прочитай текст.

Плохо

Собака яростно лаяла, припадая на передние лапы. Прямо перед ней, прижавшись к забору, сидел маленький взъерошенный котёнок. Он широко раскрывал рот и жалобно мяукал. Неподалёку стояли два мальчика и ждали, что будет. В окно выглянула женщина и поспешно выбежала на крыльцо. Она отогнала собаку и сердито крикнула мальчикам:

— Как вам не стыдно!

— А что стыдно? Мы ничего не делали! — удивились мальчики.

— Вот это и плохо! — гневно ответила женщина.

○ Почему рассказ называется «плохо»?

- Гора, пила, роза, сено, окно, булка, перо, очки, пальто, река

Память (зрительная) запоминание слов при зрительном восприятии (30-40 сек)

- Картина, рыба, лес, шляпа, часы, лиса, игра, кольцо, доска, лицо

Результат (нормы): 7 - 10 правильных ответов – высокий уровень

1 - 6 правильных ответов – средний уровень

0 - 3 правильных ответа – низкий уровень

Мышление (простые аналогии) для 1-го класса

1. Окунь – рыба, а ромашка - ... (цветок)
2. Морковь – огород, а грибы - ... (лес)
3. Часы – время, а градусник - ... (температура)
4. Добро – зло, а день - ... (ночь)
5. Утюг – гладить, а телефон ... (звонить)
6. Глаз – зрение, а ухо - ... (слух)

Результат (нормы): 5 - 6 правильных ответов – высокий уровень
3 - 4 – средний уровень; 0 - 2 – низкий уровень

Мышление (простые аналогии)

1. Мухомор – гриб, а груша - ... (фрукт)
2. Яблоня – сад, а капуста - ... (огород)
3. Больница – врач, а библиотека - ... (библиотекарь)
4. Бежать - стоять, а смеяться - ... (плакать)
5. Медведь – берлога, а человек ... (дом)
6. Ухо – слышать, а зубы - ... (жевать)

Результат (нормы): 5 - 6 правильных ответов – высокий уровень
3 - 4 – средний уровень; 0 - 2 – низкий уровень

2 класса

Внимание (концентрация, распределение, объём) – «Корректирующая проба» (методика Бурдона)

Нормы для учащихся начальных классов (7 – 11 лет):

Уровень развития (время работы – 5 мин.)	Объём внимания	Концентрация и распределение внимания
Высокий	(651 зн. и более)	0 – 2 ош. (3 ош. и выс. объём)
Выше среднего	(551 – 650 зн.)	3 – 4 ош. (5 ош. и выс. объём)
Средний	(451 – 550 зн.)	5 ош. (6-7 ош. и в, в\с объём)
Ниже среднего	(351 – 450 зн.)	6 – 8 ош. (8-9 ош. и в, в\с объём)
Низкий	(350 зн. и менее)	9 и более ош. (10 и более ош.)

Память (слуховая) запоминание слов при восприятии на слух

- Гора, пила, роза, сено, окно, булка, перо, очки, пальто, река

Память (зрительная) запоминание слов при зрительном восприятии (30-40 сек)

- Картина, рыба, лес, шляпа, часы, лиса, игра, кольцо, доска, лицо

Результат (нормы): 7 - 10 правильных ответов – высокий уровень

4 - 6 правильных ответов – средний уровень

0 - 3 правильных ответа – низкий уровень

Мышление (простые аналогии) для 2-го класса

Найди во вторую пару по аналогии с первой парой подходящее слово из скобок.

1. Лошадь – жеребёнок = корова – (пастбище, рога, телёнок, молоко, бык)
2. Яйцо – скорлупа = картофель – (курица, огород, капуста, суп, шелуха)
3. Дерево – сук = рука – (топор, перчатка, нога палец, работа)
4. Песня – глухой = картина – (хромой, слепой, художник, рисунок, больной)
5. Пробка – плавать = камень – (пловец, тонуть, возить, каменщик, гранит)
6. Рыба – сеть = муха – (решето, комар, комната, жужжать, паутина)
7. Дождь – зонтик = мороз – (палка, холод, сани, зима, шуба)
8. Школа- обучение = больница – (доктор, ученик, лечение, учреждение, больной)

Результат (нормы): 7 - 8 правильных ответов – высокий уровень, 4 - 6 – средний уровень; 0 - 3 – низкий уровень

3 класс

Внимание (концентрация, распределение, объём) – «Корректирующая проба» (методика Бурдона)

Нормы для учащихся начальных классов (7 – 11 лет):

Уровень развития (время работы – 5 мин.)	Объём внимания	Концентрация и распределение внимания
Высокий	(651 зн. и более)	0 – 2 ош. (3 ош. и выс. объём)
Выше среднего	(551 – 650 зн.)	3 – 4 ош. (5 ош. и выс. объём)
Средний	(451 – 550 зн.)	5 ош. (6-7 ош. и в,в\с объём)
Ниже среднего	(351 – 450 зн.)	6 – 8 ош. (8-9 ош. и в,в\с объём)
Низкий	(350 зн. и менее)	9 и более ош. (10 и более ош.)

Память (слуховая) запоминание слов при восприятии на слух

- Гора, пила, роза, сено, окно, булка, перо, очки, пальто, река

Память (зрительная) запоминание слов при зрительном восприятии (30-40 сек)

- Картина, рыба, лес, шляпа, часы, лиса, игра, кольцо, доска, лицо

Результат (нормы): 7 - 10 правильных ответов – высокий уровень

5 - 6 правильных ответов – средний уровень

0 - 4 правильных ответа – низкий уровень

Мышление (обобщение) для 3-го класса (7.1)

Подчеркни 1 лишнее слово из группы, запиши, как назвать остальные слова в группе

общим словом

- Мак, ромашка, роза, лук (цветы)
- Чашка, блюдо, суп, тарелка (посуда)
- Яблоко, персик, огурец, груша (фрукты)
- Помидор, перец, слива, баклажан (овощи)
- Чашка, тарелка, кастрюля, стакан (столовая посуда)
- Молоко, сметана, каша, сыр (молочные продукты)
- Коза, курица, корова, овца (домашние животные)
- Чайник, стул, стол, шкаф (мебель)
- Машина, самолёт, автобус, троллейбус (наземный транспорт)
- Карандаш, портфель, тетрадь, футболка (школьные принадлежности)

Для обучающихся 4 класса

Внимание (концентрация, распределение, объём) – «Коррективная проба» (методика Бурдона)

Нормы для учащихся начальных классов (7 – 11 лет):

Уровень развития (время работы – 5 мин.)	Объём внимания	Концентрация и распределение внимания
Высокий	(651 зн. и более)	0 – 2 ош. (3 ош. и выс. объём)
Выше среднего	(551 – 650 зн.)	3 – 4 ош. (5 ош. и выс. объём)
Средний	(451 – 550 зн.)	5 ош. (6-7 ош. и в,в\с объём)
Ниже среднего	(351 – 450 зн.)	6 – 8 ош. (8-9 ош. и в,в\с объём)
Низкий	(350 зн. и менее)	9 и более ош. (10 и более ош.)

Память (слуховая) запоминание слов при восприятии на слух

- Гора, пила, роза, сено, окно, булка, перо, очки, пальто, река

Память (зрительная) запоминание слов при зрительном восприятии (30-40 сек)

- Картина, рыба, лес, шляпа, часы, лиса, игра, кольцо, доска, лицо

Результат (нормы): 7 - 10 правильных ответов – высокий уровень

5 - 6 правильных ответов – средний

уровень 0 - 4 правильных ответа – низкий
уровень

Мышление (анalogии) для 4-го класса (7.1)

Найди во вторую пару по аналогии с первой парой подходящее слово из скобок.

1. ручка – писать = нож – (бежать, резать, пальто, карман)
2. сидеть – стул = спать – (книга, дерево, кровать, зевать)
3. город – дома = лес – (деревня, деревья, птицы, сумерки)

4. сладкий – сахар = кислый – (сладкий, уксус, горький, хлеб)
 5. волк – овца = кошка – (кролик, собак, мышь, крыша)б. 2
– 20 = 30 – (100, 300, 1000, 3000)
 7. воробей – птица = щука – (млекопитающее, насекомое, рыба, вода)
 8. нос – лицо = палец – (человек, рука, показывать, тело)
 9. вода – пить = хлеб – (пирог, кофе, резать, есть)
 10. март – апрель = среда – (понедельник, неделя, четверг, месяц)
- Результат (нормы): 8 - 10 правильных ответов – высокий уровень
5 - 7 правильных ответов – средний уровень
0 - 4 правильных ответа – низкий уровень

Оценочные материалы коррекционно - развивающего курса учителя - логопеда

1 класс

В лесу

Мальчики Юра и Ваня идут в лес. Рядом бежит пёс Бимка. По веткам скачут рыжиебелки. Под ёлкой небольшая норка. В норке укрылись серые ёжики.

1. Сколько предложений в тексте.
2. Сколько слов в 3 предложении.
3. Сколько слогов в словах «пёс», «ёжики».
4. Сколько звуков в словах «лес», «Юра».
5. В 1 предложении в словах поставить ударение и разделить слова на слоги.
6. Выполнить звуковую схему слова «ёжики».

2 класс

На лугу

Дети гуляли на лугу. Серёжа и Вера собирали цветы. Саша рвал щавель. У Миши сачок. Он ловит бабочку. Пора обедать. Дети идут домой.

1. Сколько слов во 2 предложении.
2. Сколько слогов в словах «обедать», «рвал».
3. Сколько звуков в словах «дети», «щавель».
4. Зарисовать звуковую схему слова «собирали».
5. Найти и подчеркнуть все слова, которые обозначают действия.

3 класс

Кто как зиму встретил

Летучие мыши забрались в дупло. Ёж прикрылся сухими листьями. Лягушки зарылись в мох. Медведь спит в берлоге. Белка сменила на зиму шубку и починила гнездо. Лисица себе из листьев постель сделала.

1. Сколько предложений в тексте.
2. Сколько слов в 5 предложении.
3. Сколько слогов в словах «зарылись», «листьями».
4. Сколько звуков в словах «медведь», «лисица».
5. Зарисовать звуковую схему слов «лягушки», «постель».

6. Найти и подчеркнуть все слова, которые обозначают признаки.
7. Разобрать по составу слова «шубку», «лисица», «делала».

4 класс

Вечером в лесу

Солнце село, но в лесу ещё светло. Воздух чист и прозрачен. Птицы болтливо лепечут. Молодая трава блестит весёлым блеском изумруда.

В лесу постепенно темнеет. Алый свет вечерней зари скользит по стволам деревьев. Воти верхушки потускнели. Повеяло тёплой сыростью. В лесу всё темней и темней. На синем небе робко выступают первые звёзды.

1. Сколько слов в 6 предложении.
2. Сколько слогов в словах «потускнели», «деревьев».
3. Сколько звуков в словах «яркий», «сырость».
4. Зарисовать звуковую схему слов «верхушки», «темней».
5. Разобрать по составу слова «выступают», «верхушки», «вечерней».
6. Подчеркнуть и подписать части речи в 10 предложении

5

Карта достижений учебного предмета «Русский язык»

1 год

Сформированность умений	На начало года	На конец года
1. Понимать текст (прочитанный, прослушанный).		
2. Составлять текст по сюжетным картинкам и наблюдениям.		
3. Вычленять звуки из слова, правильно их произносить.		
4. Различать гласные и согласные звуки.		
5. Различать ударные и безударные гласные звуки.		
6. Различать согласные звуки: мягкие и твердые, звонкие и глухие.		
7. Делить слово на слоги		
8. Знать алфавит, правильно называть буквы.		
9. Обозначать на письме мягкость согласных звуков буквами.		
10. Знать правила переноса и переносить слова по слогам.		
11. Писать без искажений прописные буквы в именах собственных.		
12. Писать разборчиво соединения букв, слова.		

13. Находить и исправлять орфографические ошибки на изученные правила, а также опiski.		
14. Правильно оформлять предложение на письме.		
15. Правильно списывать слова и предложения.		
16. Правильно писать под диктовку слова и предложения, тексты не более 20 слов.		

Карта достижений учебного предмета «Русский язык»

2 год

Сформированность умений	На начало года	На конец года
1. Строить устное монологическое высказывание (на определенную тему, по наблюдениям).		
2. Определять тему текста и озаглавливать текст с опорой на тему.		
3. Составлять текст из разрозненных предложений, частей текста.		
4. Характеризовать согласные звуки по заданным параметрам.		
5. Различать в слове согласный звук [й] и гласный звук [и].		
6. Обозначать на письме мягкость согласных звуков буквой мягкий знак (ь) в середине слова.		
7. Устанавливать соотношение звукового и буквенного состава, в том числе с учетом двойной роли букв е, ё, ю, я.		
8. Различать шипящие согласные звуки [ж], [ш], [ч], [щ].		
9. Правильно произносить звуки и сочетания звуков, правильно ставить ударение в словах.		
10. Использовать алфавит для		

упорядочения слов (по первой букве).		
11. Применять изученные правила правописания.		
12. Находить однокоренные слова, выделять окончание в слове.		
13. Различать однокоренные слова и формы одного и того же слова.		
14. Распознавать слова, отвечающие на вопросы «кто?», «что?», определять их роль в речи.		
15. Распознавать слова, отвечающие на вопросы «что делать?», «что сделать?», определять их роль в речи.		
16. Распознавать слова, отвечающие на вопросы «какой?», «какая?», «какое?», «какие?», определять их роль в речи.		
17. Распознавать наиболее распространенные предлоги.		
18. Правильно оформлять предложение на письме, выбирая необходимые знаки конца предложения.		
19. Правильно списывать слова и предложения.		
20. Правильно писать под диктовку слова и предложения, тексты не более 40 слов.		
21. Писать изложение (по вопросам) повествовательного текста.		

Карта достижений учебного предмета «Русский язык»

3 год

Сформированность умений	На начало года	На конец года
1. Строить устное монологическое высказывание (на определенную тему, по наблюдениям).		

2. Создавать небольшие устные и письменные тексты с использованием норм речевого этикета.		
3. Наблюдать за типами речи (без называния терминов: повествование, описание, рассуждение).		
4. Определять тему текста, определять основную мысль текста.		
5. Составлять план повествовательного текста.		
6. Производить звуко-буквенный анализ слова.		
7. Определять функцию разделительных мягкого (ь) и твердого знаков (ъ) в словах.		
8. Правильно ставить ударение в словах в соответствии с нормами современного русского литературного языка.		
9. Применять изученные правила правописания.		
10. Подбирать синонимы и антонимы (простые случаи, без называния терминов).		
11. Определять значение слова в тексте.		
12. Различать однокоренные слова и формы одного и того же слова.		
13. Находить в словах корень, приставку, суффикс, окончание.		
14. Распознавать имена существительные, определять их грамматические признаки.		
15. Распознавать имена прилагательные, определять их грамматические признаки.		
16. Распознавать личные местоимения (в начальной форме).		
17. Распознавать глаголы, определять их грамматические признаки.		
18. Различать предлоги и приставки.		
19. Находить главные и второстепенные (без деления на виды) члены предложения.		
20. Правильно списывать слова и предложения.		
21. Правильно писать под диктовку слова и предложения, тексты не более 60		

слов.		
22. Писать изложение по заданному или коллективно составленному плану.		

Карта достижений учебного предмета «Русский язык»

4 год

Сформированность умений	На начало года	На конец года
1. Создавать небольшие устные и письменные тексты разных жанров.		
2. Распознавать типы речи: повествование, описание, рассуждение (простые случаи).		
3. Самостоятельно озаглавливать текст с опорой на тему или основную мысль, выделять части текста, составлять план к заданным текстам.		
4. Осуществлять подробный (устно и письменно) и выборочный пересказ текста (устно).		
5. Производить звуко-буквенный разбор слов.		
6. Применять изученные правила правописания.		
7. Находить и исправлять орфографические и пунктуационные ошибки на изученные правила, а также описки.		
8. Наблюдать за фразеологизмами (без названия термина), понимать их значения (простые случаи).		
9. Распознавать наиболее употребляемые суффиксы изученных частей речи. 10. Производить разбор слова по составу.		
11. Устанавливать принадлежность слова к определенной части речи (в объеме изученного) по комплексу освоенных грамматических признаков.		
12. Определять грамматические признаки имен существительных.		
13. Определять грамматические признаки имен прилагательных.		
14. Устанавливать начальную форму глагола, определять грамматические признаки глаголов; спрягать глаголы.		
15. Определять грамматические признаки личного местоимения.		
16. Распознавать наречия (простые		

случаи).		
17. Различать предлоги и союзы (простые случаи).		
18. Осознавать значение частицы не в предложении.		
19. Распознавать, составлять и использовать в речи предложения с однородными членами.		
20. Разграничивать простые распространенные и сложные (без названия терминов) предложения.		
21. Распознавать предложения с прямой речью после слов автора.		
20. Правильно списывать слова и предложения.		
21. Правильно писать под диктовку слова и предложения, тексты не более 80 слов.		
22. Писать подробное изложение.		

Карта достижений учебного предмета «Математика»

1 год

Сформированность умений	На начало года	На конец года
1. Читать, записывать, сравнивать, упорядочивать числа от 0 до 20.		
2. Пересчитывать различные объекты, устанавливать порядковый номер объекта.		
3. Выполнять разностное сравнение чисел.		
4. Выполнять арифметические действия сложения и вычитания, в том числе с применением переместительного свойства сложения.		
5. Называть и различать компоненты и результаты действий сложения и вычитания.		
6. Знать взаимосвязь компонентов и результатов действий сложения и вычитания.		
7. Сравнить объекты по длине, выполнять разностное сравнение длин (больше/меньше на).		
8. Знать и использовать единицы длины: сантиметр, дециметр и соотношение между ними.		
9. Решать текстовые задачи в одно		

действие на сложение и вычитание*.		
10. Различать и называть геометрические фигуры: точку, прямую, отрезок, треугольник, прямоугольник (квадрат), круг.		
11. Чертить отрезок заданной длины при помощи инструментов.		
12. Группировать (классифицировать) объекты по заданному признаку.		

*В зависимости от программы обучения.

Карта достижений учебного предмета «Математика»

2 год

Сформированность умений	На начало года	На конец года
1. Читать, записывать, сравнивать, упорядочивать числа в пределах 100.		
2. Устанавливать и соблюдать порядок при вычислении значения числового выражения (со скобками/без скобок).		
3. Выполнять арифметические действия: сложение и вычитание, в пределах 100 — устно и письменно.		
4. Выполнять умножение и деление с использованием таблицы умножения.		
5. Называть и различать компоненты действий умножения и деления.		
6. Знать, понимать и использовать переместительное свойство умножения.		
7. Уметь преобразовывать одни единицы величин в другие.		
8. Сравнить величины длины, массы, времени, стоимости.		
9. Решать текстовые задачи в одно-два действия на применение смысла арифметического действия.		
10. Различать и называть геометрические фигуры.		
11. Извлекать и использовать информацию, представленную в простейших таблицах.		
12. Применять в учебных и практических ситуациях алгоритмы/правила устных и письменных вычислений, измерений и построений геометрических фигур.		

Карта достижений учебного предмета «Математика»

3 год

Сформированность умений	На начало года	На конец года
1. Читать, записывать, сравнивать, упорядочивать числа в пределах 1000.		
2. Представлять трехзначные числа в виде суммы разрядных слагаемых.		
3. Находить число, большее/меньшее данного числа на заданное число, в заданное число раз.		
4. Выполнять арифметические действия: сложение и вычитание в пределах 100 — устно, в пределах 1000 — письменно.		
5. Выполнять умножение и деление в пределах 100 — устно и письменно на однозначное число.		
6. Выполнять деление с остатком в пределах 100.		
7. Устанавливать и соблюдать порядок действий при вычислении значения числового выражения (со скобками/без скобок).		
8. Использовать при вычислениях переместительное и сочетательное свойства сложения и умножения.		
9. Использовать при решении задач и в практических ситуациях и уметь преобразовывать одни единицы данной величины в другие (в пределах 1000).		
10. Знать и объяснять единицы площади.		
11. Сравнить величины длины, площади, массы, времени, стоимости, устанавливая между ними соотношение «больше/меньше на/в».		
12. Уметь выполнять арифметические действия с однородными величинами.		
13. Решать текстовые задачи на понимание смысла арифметических действий.		
14. Находить периметр прямоугольника (квадрата), площадь прямоугольника (квадрата).		
15. Структурировать информацию: заполнять простейшие таблицы по образцу.		
16. Составлять план выполнения		

учебного задания и следовать ему.		
-----------------------------------	--	--

Карта достижений учебного предмета «Математика»

4 год

Сформированность умений	На начало года	На конец года
1. Читать, записывать, сравнивать, упорядочивать числа в пределах 1000000.		
2. Представлять многозначные числа в виде суммы разрядных слагаемых.		
3. Выполнять арифметические действия с многозначными числами — письменно.		
4. Умножать на 10, 100, 1000 — устно.		
5. Выполнять умножение и деление на однозначное число в пределах 100 — устно, на двузначное число в пределах 100000 — письменно.		
6. Выполнять деление с остатком в пределах 1000.		
7. Вычислять значение числового выражения с многозначными числами в пределах 10000.		
8. Использовать при вычислениях изученные свойства арифметических действий.		
9. Называть, находить доли от числа и число по его доле.		
10. Находить неизвестные компоненты сложения, вычитания, умножения и деления.		
11. Уметь решать задачи с известными величинами.		
12. Знать и использовать при решении текстовых задач и в практических ситуациях соотношения между скоростью, временем и расстоянием.		
13. Знать и использовать при решении текстовых задач соотношения между производительностью, временем и объемом работы.		
14. Знать и использовать при решении задач и в практических ситуациях соотношения между: ценой, количеством, стоимостью.		
15. Решать практические задачи на нахождение доли целого и целого по его доле.		

16. Различать изображения простейших пространственных фигур: шара, куба, цилиндра, конуса, пирамиды.		
17. Извлекать и использовать для выполнения заданий и решения задач информацию, представленную в простейших столбчатых диаграммах.		

Карта достижений учебного предмета «Литературное чтение»

1 год

Сформированность умений	На начало года	На конец года
1. Читать вслух в темпе не менее 20 слов в минуту.		
2. Понимать содержание прослушанного/прочитанного текста.		
3. Различать и называть отдельные жанры фольклора и художественной литературы.		
4. Определять последовательность событий в произведении.		
5. Характеризовать поступки героя, давать им положительную или отрицательную оценку.		
6. Различать прозаическую и стихотворную речь.		
7. Отвечать на вопросы по содержанию произведения, подтверждать ответ примерами из текста.		
8. Задавать вопросы к фактическому содержанию произведения.		
9. Пересказывать содержание произведения с соблюдением последовательности событий.		
10. Ориентироваться в книге/учебнике по обложке, оглавлению, иллюстрациям.		
11. Объяснять значение незнакомого слова с использованием словаря.		

Карта достижений учебного предмета «Литературное чтение»

2 год

Сформированность умений	На начало года	На конец года
1. Читать вслух целыми словами без пропусков и перестановок в темпе не менее 40 слов в минуту.		
2. Понимать содержание		

прослушанного/прочитанного текста.		
3. Различать и называть отдельные жанры фольклора и художественной литературы.		
4. Определять тему и главную мысль произведения.		
5. Находить в тексте портрет героя; сравнивать героев одного произведения по предложенным критериям.		
6. Называть особенности стихотворного произведения (ритм, рифма).		
7. Формулировать устно простые выводы на основе прочитанного/прослушанного текста и подтверждать ответ примерами из текста.		
8. Участвовать в беседе по прочитанному и рассказывать о книге.		
9. Ориентироваться в содержании книги/учебника по оглавлению, условным обозначениям.		
10. Использовать справочную литературу для получения дополнительной информации.		
11. Объяснять значение незнакомого слова с опорой на контекст.		

Карта достижений учебного предмета «Литературное чтение»

3 год

Сформированность умений	На начало года	На конец года
1. Читать осознанно про себя и вслух целыми словами в темпе не менее 60 слов в минуту.		
2. Понимать содержание прослушанного/прочитанного текста.		
3. Приводить примеры произведений художественной литературы и фольклора разных жанров.		
4. Различать художественные произведения и познавательные тексты.		
5. Выявлять связь событий, эпизодов текста.		
6. Отличать автора произведения от героя и рассказчика; характеризовать героев, определять авторское отношение к		

героям, поступкам, описанной картине.		
7. Находить в тексте примеры использования слов в прямом и переносном значении.		
8. Сравнить героев одного произведения и сопоставлять их поступки по предложенным критериям (по аналогии или по контрасту).		
9. Формулировать простые выводы на основе прочитанного/прослушанного текста.		
10. Подробно, выборочно, сжато пересказывать содержание произведения.		
11. Составлять план текста.		
12. Читать по ролям, инсценировать.		
13. Придумывать продолжение прочитанного произведения.		
14. Составлять рассказ по иллюстрациям.		
15. Составлять высказывания на заданную тему по содержанию произведения.		

**Карта достижений учебного предмета «Литературное чтение»
4 год**

Сформированность умений	На начало года	На конец года
1. Читать осознанно про себя, используя технику автоматизированного чтения, и вслух группами слов в темпе не менее 80 слов в минуту.		
2. Понимать вопросы, поставленные в произведении.		
3. Находить в тексте средства художественной выразительности (сравнение, эпитет, метафора, олицетворение).		
4. Сравнить героев, их поступки по предложенным критериям, а также уметь самостоятельно определять критерии для сравнения героев.		
5. Применять при анализе стихотворного и прозаического текста изученные литературные понятия.		
6. Задавать вопросы к познавательным, учебным и художественным текстам.		

7. Делать пересказ, используя разные типы речи (повествование, описание, рассуждение).		
8. Составлять вопросный, номинативный, цитатный план текста.		
9. Пересказывать текст от лица одного из персонажей.		
10. Составлять краткий отзыв о прочитанном произведении по заданному образцу.		
11. Писать сочинения на заданную тему после предварительной подготовки.		
12. Находить в произведениях отражение нравственных ценностей, ориентироваться в нравственно-этических понятиях.		

Карта достижений учебного предмета «Окружающий мир»

1 год

Сформированность умений	На начало года	На конец года
1. Знать сведения о себе и своей семье.		
2. Различать объекты живой и неживой природы, объекты, созданные человеком, и природные материалы.		
3. Знать части растения.		
4. Знать группы растений и описывать наиболее распространенные в родном крае растения.		
5. Знать основные группы животных (насекомые, рыбы, птицы, звери), выделять их наиболее существенные признаки.		
6. Соблюдать правила безопасного поведения в природе.		
7. Соблюдать правила безопасного поведения пешехода.		
8. Соблюдать правила безопасной работы в школе, на учебном месте школьника.		
9. Приводить примеры культурных объектов родного края; семейных традиций, школьных традиций и праздников; профессий.		

Карта достижений учебного предмета «Окружающий мир»

2 год

Сформированность умений	На начало года	На конец года

1. Узнавать государственную символику Российской Федерации и своего региона.		
2. Находить Россию на карте мира, на карте России – Москву, свой регион и его главный город.		
3. Приводить примеры изученных традиций, обычаев и праздников родной страны.		
4. Описывать природные объекты и явления, в том числе сезонные явления в разные времена года.		
5. Знать отличия живой и неживой природы.		
6. Иметь представления о телах, приводить примеры.		
7. Знать правила здорового образа жизни.		
8. Проводить, соблюдая правила безопасности, несложные наблюдения, опыты под руководством учителя и измерения.		
9. Распознавать лекарственные растения своего края.		
10. Знать и соблюдать правила безопасного поведения в природе, на улице, дома.		
11. Знать и использовать на практике правила этикета.		
12. Создавать собственные развернутые высказывания о природе и обществе.		
13. Отвечать на поставленные вопросы.		
14. Ориентироваться в истинных и ложных высказываниях.		
15. Иметь первичное представление о Солнечной системе и о нашей планете.		
16. Уметь работать с физической картой, отличать карту от глобуса.		
17. Знать формы земной поверхности.		
18. Иметь представления о водоёмах, знать части реки.		

Карта достижений учебного предмета «Окружающий мир»

3 год

Сформированность умений	На начало года	На конец
-------------------------	----------------	----------

		года
1. Знать и понимать понятия по предмету.		
2. Знать сезонные явления в природе, их причины.		
3. Понимать переход воды в разные состояния.		
4. Уметь объяснять круговорот воды в природе.		
5. Знать свойства воздуха, воды, почвы, снега, льда по предложенным критериям.		
6. Знать строение и функции органов человека. Распознавать отдельные органы и системы органов человека по их описанию, рисункам и фотографиям.		
7. Использовать знания о размножении и развитии растений и животных.		
8. Отличать город от деревни. Характеризовать занятия крестьян и горожан.		
9. Знать профилактические меры предупреждения болезней.		
10. Экспериментировать, проводить опыты и делать выводы по их результатам.		
11. Пользоваться условными обозначениями, схемами, таблицами.		
12. Анализировать изменения в окружающем мире и их причины.		
13. Использовать различные источники информации для поиска и извлечения информации, ответов на вопросы.		

Карта достижений учебного предмета «Окружающий мир»

4 год

Сформированность умений	На начало года	На конец года
1. Рассказывать о достопримечательностях России и родного края.		
2. Знать основные права и обязанности гражданина Российской Федерации.		
3. Знать и показывать на физической карте изученные крупные географические		

объекты.		
4. Знать и уметь находить материки и океаны на карте полушарий.		
5. Находить место изученных событий на «ленте времени», соотносить изученные исторические события с веками и периодами истории России.		
6. Распознавать природные зоны России, знать их особенности и давать характеристику по плану.		
7. Группировать и сравнивать изученные объекты природы, проводить простейшие классификации.		
8. Использовать знания о взаимосвязях в природе для объяснения простейших явлений и процессов в природе.		
9. Проводить несложные наблюдения в окружающей среде.		
10. Использовать различные источники для поиска и извлечения информации, ответов на вопросы.		
11. Создавать собственные развернутые высказывания о природе и обществе.		
12. Различать полезные и вредные привычки, осознавать возможные последствия вредных привычек.		
13. Осуществлять безопасный поиск образовательных ресурсов и достоверной информации в сети Интернет.		
14. Соблюдать правила безопасного поведения при планировании маршрутов и использовании объектов транспортной инфраструктуры населенного пункта.		

МЕДИЧЕСКИЕ МАТЕРИАЛЫ

Анализ урока с позиций требований ФГОС НОО

	Критерии	Оценка	Самооценка учителя
1	<p>Целеполагание.</p> <p>а). Цели и задачи урока сформулированы нечетко и не вполне соответствуют требованиям стандарта и программы.</p> <p>б). Цели и задачи сформулированы четко, конкретно, в соответствии с требованиями стандарта и программы. Отражают формирование УУД.</p> <p>в). Цели и задачи сформулированы диагностично в совместной (или</p>		

	самостоятельной) деятельности с учетом субъективного опыта учащихся. Отражают формирование УУД.		
2	<p>Содержание.</p> <p>а). Содержание учебного материала не вполне адекватно целям и дидактическим принципам выбранного УМК.</p> <p>б). Содержание соответствует целям и задачам, дидактическим принципам УМК.</p> <p>в). Содержание соответствует дидактическим требованиям, адекватно целям, органично включает ценностный (воспитывающий) и развивающий компоненты.</p>		
3	<p>Логика организации УД (учебно-познавательной деятельности).</p> <p>а). Этапы урока прослеживаются плохо. Нет логических переходов.</p> <p>б). Этапы урока выделены обоснованно, имеют логические переходы, но отдельные этапы затянуты во времени.</p> <p>в). Этапы четкие, логичные, завершенные. Переход к новым этапам осуществляется с помощью проблемных связей. Организация учебной деятельности оптимальная.</p>		
4	<p>Методы организации УД.</p> <p>а). Методы организации УД недостаточно адекватны задачам урока. Структура методов слабо продумана. Индивидуальные особенности учащихся практически не учитываются. Преобладание репродуктивных методов не обоснованно.</p> <p>б). Методы адекватны задачам. Наряду с репродуктивными обоснованно используются продуктивные методы. Структура методов в основном продумана и логична.</p> <p>в). Методы адекватны задачам. Сочетание методов оптимально. Творческое преломление известных форм организации учебно-познавательной деятельности. Самостоятельность учащихся в выборе форм. Проявление деловой и творческой активности.</p>		
5	<p>Организация контрольно-оценочной деятельности.</p> <p>а) Контроль слабо обеспечивает обратную связь. Преобладает оценочная деятельность учителя. Критерии оценки не называются или имеют общий характер.</p> <p>б) Организация контроля обеспечивает обратную связь. Оценивание осуществляется на критериальной основе, но учащиеся не включены в ситуации самоконтроля и самооценки.</p> <p>в) Организация контроля рациональна. Критериальный подход к оценке деятельности. Учащиеся включаются в ситуации самоконтроля, взаимоконтроля и самооценивания.</p>		
6	<p>Результаты проведенного урока.</p> <p>а) Не выполнена соответствующая поставленная цель. Продвижение учащихся в формировании УУД и знаний прослеживается очень слабо.</p> <p>б) Соответствует поставленным целям в отношении знаний, умений, навыков. УУД прослеживаются хуже.</p> <p>в) Соответствует поставленным целям и дидактичен в аспекте ЗУН и УУД.</p> <p>Высокий обучающий, воспитывающий и развивающий эффект.</p>		

Схема анализа урока с позиций здоровьесбережения

Критерии	Степень применения		
	2б.	1 б.	0 б.
1. Гигиенические условия в классе-кабинете (чистота, температура и свежесть воздуха; рациональность освещения класса и доски, наличие/отсутствие монотонных, неприятных звуковых раздражителей и т.п.)			
2. Число видов учебной деятельности, используемых учителем (опрос учащихся; письмо; чтение; слушание; рассказ; рассматривание наглядных пособий; ответы на вопросы; решение примеров, задач; практические занятия и др.) <i>Нормой считается 4-7 видов за урок.</i> Однообразность урока способствует утомлению школьников. Частые смены одной деятельности на другую требуют от учащихся дополнительных адаптационных усилий. Это также способствует росту утомляемости			
3. Средняя продолжительность и частота чередования различных видов учебной деятельности. <i>Ориентировочная норма – 7-10 минут</i>			
4. Число использованных учителем видов преподавания (словесный; наглядный; аудиовизуальный; самостоятельная работа др.) <i>Норма – не менее трёх за урок.</i>			
5. Чередование видов преподавания не позже чем через 10-15 минут.			
6. Использование методов, способствующих активизации инициативы и творческого самовыражения учащихся, которые позволяют им реально превратиться из «потребителей знаний» в субъектов деятельности по их получению и созиданию: <i>метод свободного выбора</i> (свободная беседа, выбор действия, его способа, выбор приёмов взаимодействия, свобода творчества и т.д.); <i>активные методы</i> (ученики в роли учителя, обучение действием, обсуждение в группах, ролевая игра, дискуссия, семинар, ученик как исследователь и др.); <i>методы, направленные на самопознание и развитие</i> (интеллекта, эмоций, общения, воображения, самооценки и взаимооценки) и др.			
7. Длительность применения технических средств обучения в соответствии с гигиеническими нормами. <i>(Норма – 8-10 минут)</i>			
8. Умение учителя использовать возможности показа видеоматериалов для инициирования дискуссии, обсуждения, привития интереса к познавательным программам, то есть для взаимосвязанного решения как учебных, так и воспитательных задач.			
9. Позы учащихся и их чередование в зависимости от характера выполняемой работы.			
10. Физкультминутки и физкультпаузы, которые сегодня являются обязательной составной частью урока. <i>Норма – на 15-20 минут урока по 1 минуте из 3-х лёгких упражнений с 3-4 повторениями каждого.</i> Необходимо обратить внимание на их содержание и продолжительность, а также на эмоциональный климат во время выполнения упражнений и наличие у школьников желания их выполнять.			
11. Положительной оценки заслуживает включение в содержательную часть урока вопросов, связанных со здоровьем и здоровым образом жизни: (формирование отношения к человеку и его здоровью как к ценности;			

выработка понимания сущности здорового образа жизни: выработка индивидуального способа безопасного поведения, обсуждения разных возможностей и последствий выбора того или иного поведения). Умение учителя выделить и подчеркнуть в большинстве тем вопросы, связанные со здоровьем, является одним из критериев его педагогического профессионализма			
12. Наличие у учащихся мотивации к учебной деятельности на уроке (интерес к занятиям; стремление больше узнать; радость от активности; интерес к изучаемому материалу).			
13. Благоприятный психологический климат на уроке, который также служит одним из показателей успешности его проведения (заряд позитивных эмоций, полученных школьниками и самим учителем, и наоборот, наличие стрессов, хроническое психофизическое напряжение, продуцирование отрицательных эмоций проявления как со стороны учителя, так и учеников).			
14. Наличие на таком уроке микроконфликтов между учителем и учащимися (из-за нарушений дисциплины; несогласия с отметкой; проявление дискомфортных состояний). Умение учителя предупредить такие эмоционально-негативные «всполохи», грамотно их нейтрализовать без нарушения работы всего класса – отражение его способности управлять учебным процессом, обеспечивая профилактику «школьных неврозов».			
15. Преобладающее выражение лица учителя. Урок неполноценен, если на нём не было эмоционально-смысловых разрядок: улыбок, уместных остроумных шуток, использования юмористических картинок, поговорок, афоризмов с комментариями. небольших стихотворений, музыкальных минуток и т.п.			
16. Итоговая плотность урока, т.е. количество времени, затраченного школьниками непосредственно на учебную работу. <i>Рекомендуемые показатели в диапазоне от 60% до 80%</i>			
17. Момент наступления утомления учащихся и снижения их учебной активности. <i>Норма – не ранее чем за 5-10 мин. до окончания урока</i>			
18. Темп и особенности окончания урока. К нежелательным показателям относятся: (неоправданно быстрый темп заключительной части, её «скомканность»; отсутствие времени на вопросы учащихся; необходимость торопливой, практически без комментариев, записи домашнего задания). Недопустима задержка учащихся в классе после звонка на перемену. Желательно, чтобы завершение урока было спокойным: учащиеся имели возможность задать учителю вопросы, учитель мог прокомментировать задание на дом, попрощаться со школьниками.			
19. Интегральным показателем эффективности проведённого занятия можно считать состояние и вид учеников, выходящих с урока (на одном полюсе – спокойно-деловое, удовлетворённое, умеренно-возбуждённое состояние школьников; на другом – утомлённое, растерянное, агрессивное, «взвинченное»). Стоит обратить внимание и на состояние учителя.			

Карта наблюдений на уроке с позиций здоровьесбережения

Показатель	+/-
------------	-----

Санитарно-гигиенические условия (чистота, температура и свежесть воздуха, рациональность освещения класса и доски, отсутствие звуковых раздражителей и др.) в норме	
Число видов учебной деятельности, используемых учителем оптимально (норма - от 4 до 7)	
Использование методов, способствующих активизации инициативы и творческого самовыражения учащихся	
Учитель создаёт на уроке атмосферу сотрудничества, психологического комфорта и «ситуацию успеха», оказывает дозированную помощь учащимся при затруднениях	
Наличие у учащихся мотивации к учебной деятельности на уроке (интерес к занятиям; стремление больше узнать; радость от активности; интерес к изучаемому материалу)	
Длительность применения технических средств обучения в соответствии с гигиеническими нормами	
Учителем осуществляется контроль позы учащихся и чередование в зависимости от характера выполняемой работы	
Сочетание фронтальных, индивидуальных, парных, групповых форм организации деятельности учащихся	
Физкультминутки, релаксационные паузы, приемы психоэмоциональной разрядки.	
Включение в содержательную часть урока вопросов, связанных со здоровьем и здоровым образом жизни	
Завершение урока спокойное и организованное, учащиеся имеют возможность задать учителю вопросы, учитель комментирует задание на дом	
Состояние учеников после урока спокойно-деловое, удовлетворённое, умеренно-возбуждённое	

Лист оценки защиты проекта или исследования

№ п/п	Критерии оценки	Баллы
1	Наличие результатов, полученных самостоятельно (несмотря на то, что они могут быть известны в науке ранее). Результаты, полученные самостоятельно, отмечены автором в тексте работы	1
2	Анализ уже известных научных фактов	1
3	Освоение методов исследования	1
4	Работа имеет практическое значение	1
5	Работа имеет теоретическое значение	1
6	Работа может быть опубликована в сборниках научных работ	1
7	Количество проанализированных источников информации	1
8	Количество действий, совершенных автором работы в процессе ее выполнения (количество и сложность полученных фактов и т.п.)	2
9	Отсутствие ошибочных результатов	1
10	Использование верных фактов, точных формулировок, научных фактов	2
11	Использование эффективных методов получения результата	3
12	Соответствие требованиям по оформлению. Правильное структурирование работы	1
13	Соответствие содержания работы заявленной теме	2
14	Научный стиль изложения, отсутствие грамматических и орфографических ошибок	3
15	Использование текста доклада: выступление без опоры на текст доклада, или	2

	обращение к тексту в отдельных случаях, или зачитывание текста и т.п.	
16	Отсутствие неверных утверждений, ошибок, оговорок в ходе доклада и в процессе ответов на вопросы	2
17	Умение говорить об одном и том же используемом понятии разными (синонимичными) фразами	2
18	Представление автора и названия работы	1
19	Логика изложения материала	2
20	Краткое заключение, наличие аргументированной точки зрения автора, оценка перспектив исследования.	3
21	Научный стиль изложения	2
22	Уровень знакомства автора с современным состоянием проблемы	1
23	Качество анализа источников информации	1
24	Логичность и оригинальность выводов	3
25	Правильность ответов (правильные, развернутые)	1
26	Уверенность в ответах	1
27	Интересный способ подачи наглядных материалов	1
28	Качество подачи наглядных материалов	1
	ИТОГО	44

Примерный алгоритм представления опыта работы в рамках методической темы по самообразованию

Самообразование - это целенаправленная работа педагога по расширению и углублению своих теоретических знаний, совершенствованию имеющихся и приобретению новых профессиональных умений и навыков в свете современных требований педагогической и психологической наук.

1. Приступая к работе по профессиональному самосовершенствованию педагог должен иметь данные анализа своей работы за определенный период и его объективную оценку. Начните изучение своего опыта с выявления проблемы. Лучше определиться с одной проблемой, это даст отправную точку к представлению вашего опыта. Чем конкретнее проблема, тем легче она решается. Проблема, лежащая в основе педагогического опыта, должна быть актуальной и практически значимой.

Чтобы выйти на проблему необходимо выделить противоречия, которые побудили пересмотреть свои взгляды на преподавание предмета. Для этого стоит проанализировать, какие сегодня требования предъявляет государство, общество, родители к системе образования в целом и к ученику, воспитаннику в частности, к качеству и результатам обучения, к организации у/в процесса, к современному уроку и т.д. и соотнести это с реально существующей ситуацией.

2. Очень важно продумать название методической темы по самообразованию, так как оно задает рамки работы, корректно и четко её сформулировать. Помните, тема отражает проблему, решаемую педагогом, а также объект и предмет, на которые направлена деятельность, организованная в опыте. Объектом, как правило, являются школьники (обучающиеся, воспитанники), а предметом то, что у них формируется, развивается, воспитывается в процессе реализации данного опыта.

Темы для самообразования могут подбираться с учетом индивидуального опыта и профессионального мастерства каждого педагога. Они всегда связаны с прогнозируемым результатом (что мы хотим изменить) и направлены на достижение качественно новых результатов работы.

Как правило, методическую тему по самообразованию выбирают на основе либо выявленных в

ходе педагогической деятельности затруднений, противоречий (проблем), либо данная тема является предметом особого интереса педагога.

3. Осуществите процесс целеполагания. Помните: цель – это предполагаемый результат (к чему же я стремлюсь), цель должна быть выполнимой, реалистичной. Задачи исходят из цели, они «помогают» достичь запланированного результата.

4. Поставленные задачи должны найти отражение в этапах работы над методической темой, включающие в себя основные виды деятельности и мероприятия. Самообразование педагога многогранно и многопланово. Основными направлениями саморазвития могут быть:

- изучение информационных источников по теме самообразования;
- участие в разработке программно- методического обеспечения образовательного процесса;
- разработка КИМ для оценки образовательных результатов;
- создание банка дидактических материалов;
- разработка технологических / маршрутных листов;
- организация внеурочной деятельности;
- организация проектно-исследовательской деятельности;
- участие в методической работе в образовательном учреждении (проведение открытых уроков, мастер-классов, педагогические советы, методические недели, педагогические чтения и т.д.)
- участие в работе городского методического объединения, творческих групп и предметно-методических комиссий;
- очная курсовая подготовка;
- дистанционные курсы повышения квалификации, конференции, семинары, вебинары;
- очные и дистанционные конкурсы педагогического мастерства;
- посещение уроков коллег, обмен мнениями по вопросам организации занятий, содержания обучения, методов преподавания;
- теоретическая разработка и практическая апробацию разных форм уроков, внеклассных мероприятий и учебных материалов.
- сетевые педагогические сообщества и др.

Возможно табличное представление материала:

Учебный год	Планируемый результат	Достигнутый результат

5. Дайте краткий анализ литературных данных, которые вы изучили в процессе работы над данной методической темой. При использовании научных концепций или теорий непременно сошлитесь на них, и ваша работа от этого только выиграет. Важно отразить, на какие научные исследования вы опираетесь, кто из учёных, ведущих практиков в поисках более успешного обучения и воспитания детей, был вашим предшественником. Всё это подчеркнёт вашу компетентность в данном вопросе.

6. Исходя из поставленных задач, раскройте содержание своей педагогической деятельности, покажите технологичность образовательного процесса. Для этого используют формулу: цель (для чего?) - содержание (что?) - методы, средства (как?) - результат (какой?). Педагогическая технология – это мастерство и искусство преподавания. Продемонстрируйте то, как на практике в работе с детьми реализуете поставленные задачи для достижения определенной цели. Постарайтесь проанализировать то, что вам удалось сделать в рамках работы над методической темой и что именно дало положительный результат. В опыте следует отразить, зафиксировать оригинальные приемы, методы, средства обучения, творческие находки, которые вы используете в своей практической деятельности. Попробуйте в этом разделе, кроме описания

используемых методов, форм, способов, технологий выделить факторы успешности, которые содержатся в системе вашей работы. Например:

- постановка целей (задач) обучения, воспитания;
- формирование у учащихся положительной мотивации, создание комфортных условий обучения;
- применение эффективной методики объяснения (закрепления, отработки и т.д.) нового материала, контроля знаний учащихся и т. д.;
- методы, приемы, формы, средства системы вашей педагогической деятельности;
- педагогические технологии, применяемые в образовательном процессе;
- специально подобранный дидактический материал для контрольно-оценочной деятельности и т. д.

7. Проанализируйте результаты работы в рамках методической темы с точки зрения их соответствия целям деятельности. Анализировать результаты целесообразней по специально отобраным критериям и показателям. После того как определены критерии и показатели для оценки результатов, подбирается диагностический инструментарий, т.е. описываются методы оценки – это способы сбора данных о результатах, полученных в ходе реализации данного педагогического опыта, которые позволят определить, в какой степени достигнут тот или иной результат. Самым распространенным методом является анкетирование целевой группы до и после применения опыта. Можно предложить самостоятельно разработанный диагностический инструментарий для оценки результативности своего опыта.

Оцените качество результатов вашей деятельности (какие из поставленных целей достигаются и в чем конкретно это выразилось; результаты успеваемости и качества обучения, участие в олимпиадах, конференциях, конкурсах, результаты экзаменов, выбор предмета для сдачи экзамена по выбору; удовлетворенность обучающихся организацией учебного процесса, повышение уровня и характера мотивации; данные, свидетельствующие о развитии учащихся, результаты личных исследований и т.д.).

8.Обобщите самоанализ, отметив сильные и слабые стороны вашей деятельности, а также возможности ее совершенствования. Укажите, что вас тревожит и препятствует более качественной работе.

Отметьте средства, возможности (ресурсы) для создания оптимальных условий педагогической деятельности, определите дальнейшие перспективы работы.

Рекомендации по составлению технологической карты урока

Учитель, начинающий реализовывать ФГОС, должен внести изменения в свою деятельность, в построение урока и его проведение. Требования ФГОС: формирование универсальных учебных действий обучающихся. Организовать урок в соответствии с этим требованиями может помочь технологическая карта урока.

Технологическая карта урока — это графическое отображение сценария урока, план проведения урока, в котором заложены методы индивидуальной работы и возможности вариативного развития урока. Здесь описывается процесс деятельности, а также все операции деятельности и ее составляющие. В технологической карте может быть четко отражено взаимодействие учителя и ученика на уроке, планирование деятельности на каждом этапе урока.

Традиционный конспект – это содержание урока по вертикали, а технологическая карта – по горизонтали. При планировании урока учитель определяет все виды деятельности обучающихся на уроке в целом и отдельных его этапах. Составляя конспект урока, учитель формулирует проблемные вопросы для обучающихся, направленные на достижение результата. Современный урок необходимо рассматривать как звено продуманной системы работы учителя, где решаются задачи обучения, воспитания и развития учащихся.

В структуру современного урока мною внесены новые элементы и этапы, связанные с достижениями личностного результата. Мотивирование к учебной деятельности осуществляется через включение учащихся в поисковую и исследовательскую деятельность. Учитель создает условия для возникновения внутренней потребности в изучении материала.

Тема урока - это главный предмет излагаемых знаний, то, что подлежит не только изучению, но и обсуждению. Тема предполагает и постановку проблемы, предопределяющей отбор учебного материала. Как правило, тема урока представляется в его заголовке.

Цель урока учащиеся формулируют самостоятельно, определяя при этом границы собственного знания и незнания.

Новый этап урока – это выявление затруднений и планирование своих действий по решению учебной задачи.

Учащиеся самостоятельно выполняют задания, осуществляют их самопроверку, сравнивая с эталоном, учатся давать оценку деятельности по ее результатам, делают выводы.

На этапе рефлексии учитель в системе обучает детей оценивать свою готовность обнаруживать незнания, находить причины затруднений, определять результат своей деятельности.

Домашнее задание на современном уроке обучающиеся выбирают самостоятельно (из предложенных учителем) с учётом индивидуальных возможностей. Учитель обозначает для себя ту часть материала, которую будет использовать в дальнейшем (то есть отбирает материал, рассматривая его сквозь призму деятельности.)

Фронтальный опрос, часто используемый на традиционном уроке, не давал возможности включить в деятельность всех обучающихся, поэтому на современном уроке учитель включает учеников в индивидуальную и групповую виды деятельности.

Обучающихся необходимо учить самостоятельно находить нужную информацию не только в учебнике, но и в других источниках; самостоятельно перерабатывать содержание материала с записью основных положений в виде пересказа, конспекта, схем, тезисов, сложного плана.

Для закрепления материала и самостоятельной работы учитель применяет такие техники, как чтение таблиц, диаграмм, составление интеллект -карт, изучение и комментирование графиков, чертежей (это позволяет включить учеников в активную мыслительную деятельность). На протяжении всего урока необходимо помнить, что любой ученик при пассивном восприятии учебного материала не может развиваться. Именно собственное действие может стать основой формирования в будущем его самостоятельности. Значит, образовательная задача состоит в организации условий, побуждающих к действию учеников. На современном уроке подбор заданий и вопросов осуществляется на основе системно - деятельностного подхода к обучению. Учитель предлагает задания, которые ориентированы на получение не только предметного, но и метапредметного и личностного результатов. К таким заданиям относятся продуктивные (творческие). Выполняя такие задания, обучающиеся не найдут готовый ответ в учебнике, а значит учатся применять знания на практике, проектируют новые способы действий, формируют собственную жизненную позицию. Формулировка таких заданий звучит иначе, выполняя такие задания, учащиеся применяют имеющиеся знания в новой ситуации, связанной с реальной жизнью.

Современный урок предполагает, что тема урока может быть сформулирована и самими обучающимися, тем самым учитель совместно с детьми выводит урок на новый, современный уровень, что позволяет реализовать системно – деятельностный. Основная дидактическая структура отображается в плане-конспекте урока и в технологической карте. Она имеет как статичные моменты, которые не изменяются в зависимости от типов урока, так и динамические, которым свойственно более гибкая структура:

1. Организационный момент: тема; цель; образовательные, развивающие, воспитательные задачи; мотивация их принятия; планируемые результаты: знания, умения, навыки; личностноформирующая направленность урока.

3. Подготовка к активной учебной деятельности каждого ученика на основном этапе урока, постановка учебной задачи, актуализация знаний.
4. Сообщение нового материала: решение учебной задачи; усвоение новых знаний; первичная проверка понимания учащихся нового учебного материала (текущий контроль с тестом).
5. Закрепление изученного материала: обобщение и систематизация знаний; контроль и самопроверка знаний (самостоятельная работа, итоговый контроль с тестом).
6. Подведение итогов: диагностика результатов урока; рефлексия достижения цели.
7. Домашнее задание: инструктаж по его выполнению.

Методические рекомендации по проектированию и анализу урока и внеурочного занятия в условиях реализации ФГОС НОО

В связи с новыми требованиями, предъявляемыми ФГОС НОО, меняется технология проектирования образовательного процесса, и прежде всего конкретных форм его реализации – урока и внеурочного занятия. Проектирование уроков и внеурочных занятий в условиях реализации ФГОС НОО должно осуществляться с позиций его методологической основы – системно-деятельностного подхода.

При проектировании и анализе урока (внеурочного занятия) важен общий методологический принцип, позволяющий реализовать системно - деятельностный подход на уроках и внеурочных занятиях. Им является способ постановки целей и задач, определяющий структуру и логическую взаимосвязь всех компонентов урока (внеурочного занятия).

С позиций системного подхода важнейшей особенностью является взаимосвязь всех структурных компонентов урока: цели и задач, этапов урока, методов и форм организации взаимодействия учителя и учащихся.

Сущность деятельностного подхода к проектированию урока заключается в планировании учителем целенаправленной активности учащихся, направленной на понимание, принятие целей и задач обучения и самостоятельное их достижение, при условии грамотного управления со стороны учителя.

В отличие от традиционного знаниево-ориентированного подхода, ученик в деятельностном подходе становится субъектом деятельности (учения), то есть осознает личный смысл выполняемой работы, четко представляет желательный результат своей деятельности (цель), планирует, осуществляет и контролирует конкретные шаги для её достижения.

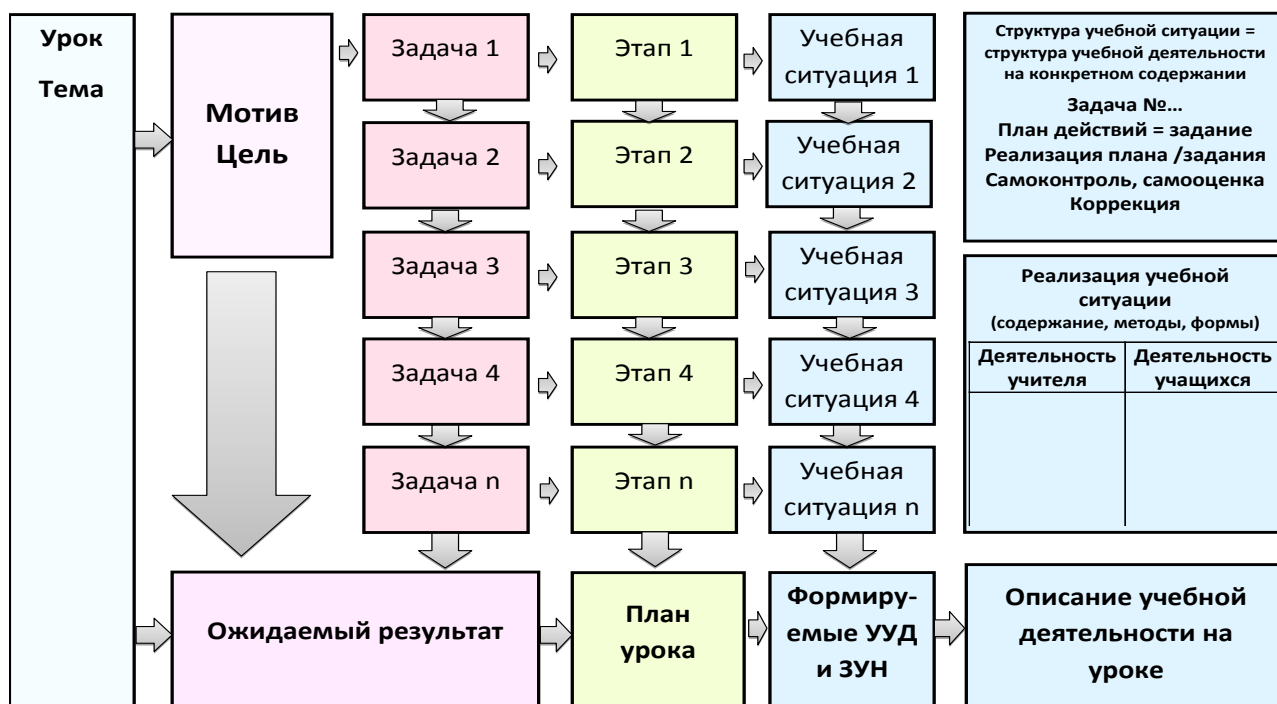
В логике системно-деятельностного подхода ведущей категорией при организации образовательного процесса является учебная ситуация (игровая, трудовая, исследовательская и др. в зависимости от доминирующего вида деятельности), формирующая предметные знания и умения, а так же универсальные учебные действия, личный опыт обучающегося, который и становится условием принятия духовно-нравственных ценностей, культурных традиций и социальных норм. В ходе решения учебных (игровых, трудовых, исследовательских и др.) ситуаций ребенок имеет возможность осознать и четко сформулировать цель, продумать и осуществить её на практике, оценить полученный результат своей деятельности. Урок состоит из множества учебных ситуаций, имеющих свою учебную задачу. В каждой учебной ситуации происходит формирование УУД (метапредметных результатов), решаются задачи воспитания, формирования мотивации деятельности, нравственно-этического оценивания и смыслообразования (личностные результаты). Учителю необходимо обеспечить включение учащихся в процесс смыслообразования, целеполагания, использовать приемы способствующие принятию и удержанию цели в течение урока, продумать способы организации рефлексии и критериальной оценки процесса и результата деятельности. Учебные ситуации логически связаны и соответствуют ведущей цели урока. На каждом этапе урока может быть одна – две учебные

ситуации. Таким образом, учебная ситуация – маленький, но целостный фрагмент урока. Учебные ситуации могут быть проблемные и нейтральные. Так, например, учебная ситуация целеполагания может быть проблемной, если постановка цели идет через анализ противоречий и выявление проблемы, и может быть нейтральной, если ученики, работая с информацией учебника, выясняют тему урока, анализируют содержание страниц учебника, определяют цель.

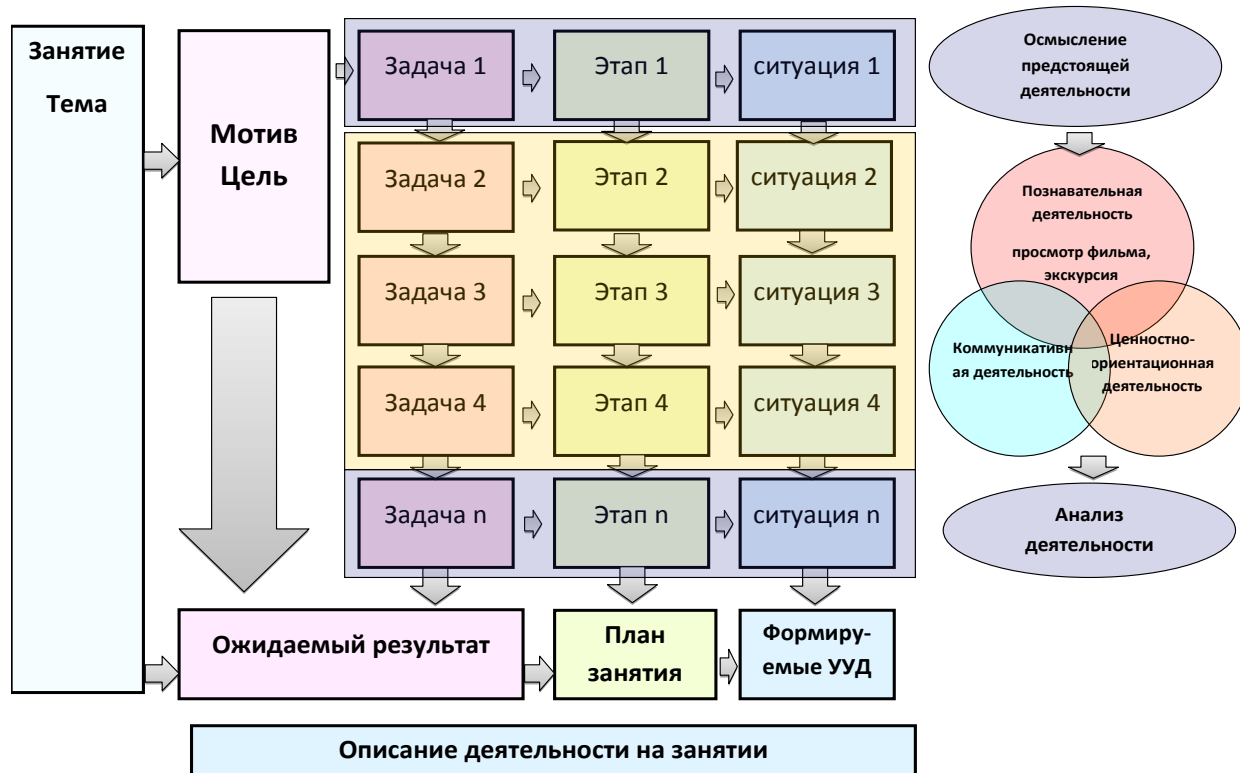
При проектировании урока меняется функция учителя: он перестает выступать в качестве источника информации, а становится организатором деятельности обучающихся, консультантом, помощником, создающим условия для формирования у обучающихся осознанных знаний и умений, универсальных учебных действий. Проектирование любых типов уроков в логике системно – деятельностного подхода можно представить на основе модели, в которой цели и задачи будут определять учебные ситуации и логику их реализации, обеспечивать реализацию задач ФГОС НОО.

Аналогично осуществляется и проектирование внеурочного занятия. Его специфика предполагает разнообразие видов деятельности (игровой, творческой, познавательной, трудовой) обучающихся, определяющей ситуацию (соответственно игровую, познавательную, трудовую) – этап внеурочного занятия. С позиций системно - деятельностного подхода обязательным элементом внеурочного занятия являются ситуации осмысления предстоящей работы, в процессе которой осуществляется целеполагание и планирование, и ситуация анализа деятельности на занятии, где совершенствуются рефлексивные умения и осуществляется критериальный анализ полученных результатов.

Модель урока в логике системно-деятельностного подхода



Модель внеурочного занятия в логике системно-деятельностного подхода



В данной модели доминантной является одна цель, хотя спектр их может быть достаточно широк. Ведущую, доминантную цель определяет тема урока (внеурочного занятия), которая рассматривается в контексте раздела, учебного курса. В цели отражен планируемый результат, который должен быть реализован в итоге урока (внеурочного занятия). В определении требований к целеполаганию важно придерживаться точки зрения, высказанной в работах М. В. Кларина: «Цель должна отражать конечный результат, выраженный в действиях учащихся». Важным является и требование диагностичности, операциональности целей и задач, которое подробно описано в работах М.В. Кларина, М.М. Поташника. Для обеспечения логики, задачи должны формулироваться только к одной, доминантной цели урока. Это не исключает наличие других задач, формирующихся одновременно с другими задачами. Они решаются в течение всего урока, и логическую последовательность их достижения трудно описать в проекте урока.

Грамотно сформулированные задачи определяют этапы урока (внеурочного занятия), его логику. В традиционном обучении формулировка задач подменялась определениями этапов урока: этап повторения, этап объяснения нового материала, этап закрепления, этап формулировки домашнего задания. (Для уроков обобщения и систематизации – свои этапы). Отсутствие строго сформулированных учебных задач в логике достижения цели препятствует осознанию учителем логической стороны обучения, выбору адекватных методов и форм обучения, затрудняет формирование учебной деятельности обучающихся.

Цель урока формулируется так, чтобы в ней был отражен результат, понятный и точный для обучающихся:

- «Научиться распознавать слова, отвечающие на вопросы «что делает, что делают»;*
- Научиться давать характеристику звукам Р и Р’;*
- Научиться дополнять до круглого числа;*
- Узнать, чем отличаются дикие животные от домашних;*
- Открыть способ вычитания числа 7 и потренироваться в решении примеров;*
- Проанализировать стихотворение.....;*

Определить признаки объектов живой и неживой природы.

Определить безопасный маршрут из школы домой;

Определить правила работы в паре;

Оценить поступки персонажей мультипликационных фильмов с точки зрения соблюдения норм этикета;

Изготовить закладку из бересты.

В представленных формулировках отражен главный результат урока (внеурочного занятия), хотя на каждом из них учитель реализует множество направлений работы, связанных с изучением конкретного учебного предмета или программы внеурочной деятельности. Они могут быть связаны со здоровьесбережением учащихся, развитием познавательных процессов, воспитание конкретных качеств личности, формирование ценностей и т.д. Но следует понимать, что целью урока (внеурочного занятия) является тот главный результат, который мы хотим получить в итоге урока (внеурочного занятия). Если мы формулируем цель: «открыть новый способ деления», «вывести правило написания приставок», «выяснить признаки живой природы» и т.д., то в слова «открыть», «вывести», «выяснить» предполагают поисковую, исследовательскую деятельность учащихся по освоению нового знания. Следовательно, в данных формулировках отражены развивающие аспекты, обозначен ведущий способ деятельности на занятии. В ситуации, когда содержание урока (внеурочного занятия) ориентировано на нравственно-этические категории, предполагает самоопределение, работу, направленную на формирование ценностей, цель может акцентировать воспитательный результат деятельности: «оценить поступок (литературного персонажа)», «сформулировать правила поведения в природе», «объяснить смысл пословицы (высказывания)», «определить свое отношение к проблеме ...». В отдельных ситуациях к уроку можно поставить две цели, особо выделив цель, связанную с достижением воспитательных или развивающих результатов.

Задачи урока формулируются к ведущей цели урока, как конкретные действия обучающихся, которые необходимы для её достижения. Таким образом, последняя задача выводит нас на результат, зафиксированный в цели учебного занятия. Количество задач может быть разным, исходя из поставленной цели, содержания учебного материала, логики действий учащихся. Важно формулировать задачи через деятельность, которую должны осуществить обучающиеся. Этап урока соответствует поставленной задаче или нескольким задачам (не более 2-3 задач).

Формирование универсальных учебных действий происходит на каждом этапе урока (внеурочного занятия). Реализация задачи на конкретном этапе урока происходит посредством учебной ситуации.

Разрабатывая учебную ситуацию, учитель подбирает содержание, методы и формы, адекватные учебной (игровой, исследовательской и др.) задаче, продумывает деятельность учащихся.

Содержание – это конкретный материал, сформулированный в виде упражнения, задания, проблемной ситуации и т.д.

Метод – способ достижения задачи. Учитель может включить учащихся в поисковую, исследовательскую, эвристическую деятельность. Не исключаются и репродуктивные методы, но их не должно быть много.

Затем учитель продумывает формы организации учебной деятельности: парную, групповую, индивидуальную или фронтальную. На каждом уроке должны быть представлены все формы.

Так, в учебной ситуации постановки целей урока происходит формирование регулятивных УУД - принятие, осмысление и удержание цели урока, формулирование задач. Через постановку учебных задач формируется действие планирования. При этом формируются и познавательные УУД – анализ, синтез, обобщение. Для разработки учебной ситуации необходимо осуществить логико-дидактический анализ содержания, так как цели формулируются на основе содержания.

Содержание включает не только знания, умения, навыки, но и универсальные умения, опыт творческой деятельности.

Современные вариативные учебно- методические комплекты имеют достаточный арсенал средств, помогающих подобрать учебный материал. Содержание заданий в учебниках и рабочих тетрадях разработано с учетом формирования УУД. Учителю важно научиться организовывать работу с учащимися с учебником, рабочей тетрадью.

Структура организации учебных и внеурочных занятий, основанная на реализации принципов системно - деятельностного подхода, создает условия и для решения задач воспитания через формирование у обучающегося личного опыта, а также постоянную рефлекссию своей деятельности, самооценку достижений, постановку задач на перспективу.

Данная модель носит универсальный характер, дает четкий ориентир для проектирования уроков и внеурочных занятий в логике требований стандарта, и в тоже время обеспечивает творческое проявление учителя.

Анализ урока может представлять развернутую характеристику деятельности учителя и учащихся. Схематично анализ может быть представлен в виде следующих критериев.

Критерии оценки урока

Критерий	Балл	Рекомендации
Диагностичность цели урока, её конкретизация в задачах, описание ожидаемого результата	1 б. 1 б. 1 б.	
Четкость этапов урока, их соответствие задачам	0,5 б. 0,5 б.	
Реализация в уроке концептуальных особенностей УМК	1 б.	
Конспект отражает созданные учителем учебные ситуации, соответствующие структуре учебной деятельности	1 б.	
Учащиеся участвуют в постановке цели урока, планировании работы на уроке	1 б.	
На уроке ведется работа по формированию УУД регулятивные УУД познавательные УУД коммуникативные УУД личностные УУД	0,5 б. 0,5 б. 0,5 б. 0,5 б.	
Урок формирует умения работы с информацией	1 б.	
Урок отражает логичное использование современного оборудования, в том числе цифрового	1 б.	
Содержание урока опирается на задания учебника /рабочей тетради, учитель предлагает оригинальные задания, адекватные возрастным особенностям детей и соответствующие цели и задачам урока	1 б. 1 б.	
В конспекте отражены разнообразные формы деятельности детей, включая работу в парах,	1 б.	

группах.		
Контрольно-оценочная деятельность на уроке предполагает активность школьника,	1 б.	
на различных этапах урока используются приемы обучения самоконтролю и самооценке	1 б.	

Критерии оценки внеурочного занятия

Критерий	Балл	Рекомендации
Диагностичность цели занятия, её конкретизация в задачах, описание ожидаемого результата	1 б. 1 б. 1 б.	
Четкость этапов занятия, их соответствие задачам	0,5 б. 0,5 б.	
Внеурочное занятие отражает созданные учителем разнообразные игровые, учебные и иные ситуации, его форма отличается от урока	1 б. 1 б.	
Учащиеся участвуют в постановке цели занятия, планировании работы	1 б.	
На занятии ведется работа по формированию УУД, педагог правильно называет формируемые УУД		
регулятивные УУД	0,5 б.	
познавательные УУД	0,5 б.	
коммуникативные УУД	0,5 б.	
личностные УУД	0,5 б.	
Занятие способствует формированию ценностей, в процессе занятия учитываются индивидуальные интересы и потребности обучающегося	1 б.	
Занятие отражает логичное использование современного оборудования	1 б.	
Содержание занятия включает творческие и исследовательские задания, ролевые ситуации, импровизацию	1 б.	
педагог предлагает оригинальные задания, адекватные возрастным особенностям детей и соответствующие цели и задачам занятия	1 б.	
В ходе занятия отражены разнообразные формы деятельности детей, способствующие формированию сотрудничества, активной позиции, толерантности	1 б.	
Обучающиеся включены в ситуации контроля и оценки,	1 б.	
на различных этапах занятия используются приемы обучения рефлексии	1 б.	