

Муниципальное общеобразовательное учреждение  
«Средняя общеобразовательная школа с углубленным изучением отдельных  
предметов № 8»

ПРИНЯТО

на заседании

Педагогического совета


Протокол № 1

от «26» августа 2021 г.



«УТВЕРЖДЕНО»

Директор МОУ «СОШ № 8»

 Михайлова И.И./

Приказ № 237

от «26» августа 2021 г.

**РАБОЧАЯ ПРОГРАММА УЧЕБНОГО ПРЕДМЕТА**

« Математика »

10-11 класс

(базовый уровень)

Учитель/ или авторский коллектив -Новгородцева Г.И., Малышева О.В.

г. Вологда

## **1. Планируемые результаты освоения учебного предмета**

### **Личностные результаты освоения учебного предмета**

#### **Личностные результаты:**

- 1) воспитание российской гражданской идентичности: патриотизма, уважения к Отечеству, осознание вклада отечественных учёных в развитие мировой науки;
- 2) ответственное отношение к учению, готовность и способность обучающихся к саморазвитию и самообразованию на основе мотивации к обучению и познанию;
- 3) осознанный выбор и построение дальнейшей индивидуальной траектории образования на базе ориентировки в мире профессий и профессиональных предпочтений с учётом устойчивых познавательных интересов, а также на основе формирования уважительного отношения к труду, развитие опыта участия в социально значимом труде;
- 4) умение контролировать процесс и результат учебной и математической деятельности;
- 5) критичность мышления, инициатива, находчивость, активность при решении геометрических задач.

### **Метапредметные результаты освоения учебного предмета**

- 1) умение самостоятельно определять цели своего обучения, ставить и формулировать для себя новые задачи в учёбе, развивать мотивы и интересы своей познавательной деятельности;
- 2) умение соотносить свои действия с планируемыми результатами, осуществлять контроль своей деятельности в процессе достижения результата, определять способы действий в рамках предложенных условий и требований, корректировать свои действия в соответствии с изменяющейся ситуацией;
- 3) умение определять понятия, создавать обобщения, устанавливать аналогии, классифицировать, самостоятельно выбирать основания и критерии для классификации;
- 4) умение устанавливать причинно-следственные связи, проводить доказательное рассуждение (индуктивное, дедуктивное и по аналогии) и делать выводы;
- 5) умение иллюстрировать изученные понятия и свойства фигур, опровергать неверные утверждения;

- 6) компетентность в области использования информационно-коммуникационных технологий;
- 7) первоначальные представления об идеях и о методах геометрии как об универсальном языке науки и техники, о средстве моделирования явлений и процессов;
- 8) умение видеть геометрическую задачу в контексте проблемной ситуации в других дисциплинах, в окружающей жизни;
- 9) умение находить в различных источниках информацию, необходимую для решения математических проблем, и представлять её в понятной форме, принимать решение в условиях неполной или избыточной, точной или вероятностной информации;
- 10) умение понимать и использовать математические средства наглядности (чертежи, таблицы, схемы и др.) для иллюстрации, интерпретации, аргументации;
- 11) умение выдвигать гипотезы при решении задачи и понимать необходимость их проверки;
- 12) понимание сущности алгоритмических предписаний и умение действовать в соответствии с предложенным алгоритмом.

**"Математика: алгебра и начала математического анализа, геометрия" (базовый уровень) - требования к предметным результатам освоения базового курса математики должны отражать:**

- 1) сформированность представлений о математике как части мировой культуры и о месте математики в современной цивилизации, о способах описания на математическом языке явлений реального мира;
- 2) сформированность представлений о математических понятиях как о важнейших математических моделях, позволяющих описывать и изучать разные процессы и явления; понимание возможности аксиоматического построения математических теорий;
- 3) владение методами доказательств и алгоритмов решения; умение их применять, проводить доказательные рассуждения в ходе решения задач;
- 4) владение стандартными приемами решения рациональных и иррациональных, показательных, степенных, тригонометрических уравнений и неравенств, их систем; использование готовых компьютерных программ, в том числе для поиска пути решения и иллюстрации решения уравнений и неравенств;
- 5) сформированность представлений об основных понятиях, идеях и методах математического анализа;

- 6) владение основными понятиями о плоских и пространственных геометрических фигурах, их основных свойствах; сформированность умения распознавать на чертежах, моделях и в реально м мире геометрические фигуры; применение изученных свойств геометрических фигур и формул для решения геометрических задач и задач с практическим содержанием;
- 7) сформированность представлений о процессах и явлениях, имеющих вероятностный характер, о статистических закономерностях в реальном мире, об основных понятиях элементарной теории вероятностей; умений находить и оценивать вероятности наступления событий в простейших практических ситуациях и основные характеристики случайных величин;
- 8) владение навыка ми использования готовых компьютерных программ при решении задач.

<b>Базовый уровень</b>		
<b>«Проблемно-функциональные результаты»</b>		
<b>Раздел</b>	<b>I. Выпускник научится</b>	<b>III. Выпускник получит возможность научиться</b>
<b>Цели освоения предмета</b>	Для использования в повседневной жизни и обеспечения возможности успешного продолжения образования по специальностям, не связанным с прикладным использованием математики	<i>Для развития мышления, использования в повседневной жизни и обеспечения возможности успешного продолжения образования по специальностям, не связанным с прикладным использованием математики</i>
<b>Элементы теории множеств и математической логики</b>	Оперировать на базовом уровне <sup>1</sup> понятиями: конечное множество, элемент множества, подмножество,	– Оперировать <sup>2</sup> понятиями: <i>конечное множество, элемент множества, подмножество, пересечение и объединение множеств,</i>

<sup>1</sup>Здесь и далее:распознавать конкретные примеры общих понятий по характерным признакам, выполнять действия в соответствии с определением и простейшими свойствами понятий, конкретизировать примерами общие понятия.

<sup>2</sup> Здесь и далее; знать определение понятия, уметь пояснять его смысл,уметь использовать понятие и его свойства при проведении рассуждений, решении задач.

	<p>пересечение и объединение множеств, числовые множества на координатной прямой, отрезок, интервал;</p> <p>оперировать на базовом уровне понятиями: утверждение, отрицание утверждения, истинные и ложные утверждения, причина, следствие, частный случай общего утверждения, контрпример;</p> <p>находить пересечение и объединение двух множеств, представленных графически на числовой прямой;</p> <p>строить на числовой прямой подмножество числового множества, заданное простейшими условиями;</p> <p>распознавать ложные утверждения, ошибки в рассуждениях, в том числе с использованием контрпримеров.</p> <p><i>В повседневной жизни и при изучении других предметов:</i></p> <ul style="list-style-type: none"> <li>– использовать числовые множества</li> </ul>	<p><i>числовые множества на координатной прямой, отрезок, интервал, полуинтервал, промежутки с выколотой точкой, графическое представление множеств на координатной плоскости;</i></p> <ul style="list-style-type: none"> <li>– <i>оперировать понятиями: утверждение, отрицание утверждения, истинные и ложные утверждения, причина, следствие, частный случай общего утверждения, контрпример;</i></li> <li>– <i>проверять принадлежность элемента множеству;</i></li> <li>– <i>находить пересечение и объединение множеств, в том числе представленных графически на числовой прямой и на координатной плоскости;</i></li> <li>– <i>проводить доказательные рассуждения для обоснования истинности утверждений.</i></li> </ul> <p><i>В повседневной жизни и при изучении других предметов:</i></p> <ul style="list-style-type: none"> <li>– <i>использовать числовые множества на</i></li> </ul>
--	---	---

	<p>на координатной прямой для описания реальных процессов и явлений;</p> <p>– проводить логические рассуждения в ситуациях повседневной жизни</p>	<p><i>координатной прямой и на координатной плоскости для описания реальных процессов и явлений;</i></p> <p><i>– проводить доказательные рассуждения в ситуациях повседневной жизни, при решении задач из других предметов</i></p>
<b>Числа и выражения</b>	<p>Оперировать на базовом уровне понятиями: целое число, делимость чисел, обыкновенная дробь, десятичная дробь, рациональное число, приближённое значение числа, часть, доля, отношение, процент, повышение и понижение на заданное число процентов, масштаб;</p> <p>оперировать на базовом уровне понятиями: логарифм числа, тригонометрическая окружность, градусная мера угла, величина угла, заданного точкой на тригонометрической окружности, синус, косинус, тангенс и котангенс углов, имеющих произвольную величину;</p> <p>выполнять арифметические</p>	<p><i>Свободно оперировать понятиями: целое число, делимость чисел, обыкновенная дробь, десятичная дробь, рациональное число, приближённое значение числа, часть, доля, отношение, процент, повышение и понижение на заданное число процентов, масштаб;</i></p> <p><i>приводить примеры чисел с заданными свойствами делимости;</i></p> <p><i>оперировать понятиями: логарифм числа, тригонометрическая окружность, радианная и градусная мера угла, величина угла, заданного точкой на тригонометрической окружности, синус, косинус, тангенс и котангенс углов, имеющих произвольную величину, числа <math>e</math> и <math>\pi</math>;</i></p> <p><i>выполнять арифметические действия, сочетая устные и письменные приемы, применяя при</i></p>

	<p>действия с целыми и рациональными числами;</p> <p>выполнять несложные преобразования числовых выражений, содержащих степени чисел, либо корни из чисел, либо логарифмы чисел;</p> <p>сравнивать рациональные числа между собой;</p> <p>оценивать и сравнивать с рациональными числами значения целых степеней чисел, корней натуральной степени из чисел, логарифмов чисел в простых случаях;</p> <p>изображать точками на числовой прямой целые и рациональные числа;</p> <p>изображать точками на числовой прямой целые степени чисел, корни натуральной степени из чисел, логарифмы чисел в простых случаях;</p> <p>выполнять несложные преобразования целых и дробно-рациональных буквенных выражений;</p> <p>выражать в простейших случаях из равенства одну переменную через другие;</p>	<p><i>необходимости вычислительные устройства;</i></p> <p><i>находить значения корня натуральной степени, степени с рациональным показателем, логарифма, используя при необходимости вычислительные устройства;</i></p> <p><i>пользоваться оценкой и прикидкой при практических расчетах;</i></p> <p><i>проводить по известным формулам и правилам преобразования буквенных выражений, включающих степени, корни, логарифмы и тригонометрические функции;</i></p> <p><i>находить значения числовых и буквенных выражений, осуществляя необходимые подстановки и преобразования;</i></p> <p>– <i>изображать схематически угол, величина которого выражена в градусах или радианах;</i></p> <p>– <i>использовать при решении задач табличные значения тригонометрических функций углов;</i></p> <p>– <i>выполнять перевод величины угла из радианной меры в градусную и обратно.</i></p> <p><i>В повседневной жизни и</i></p>
--	---	---

	<p>вычислять в простых случаях значения числовых и буквенных выражений, осуществляя необходимые подстановки и преобразования;</p> <p>изображать схематически угол, величина которого выражена в градусах;</p> <p>оценивать знаки синуса, косинуса, тангенса, котангенса конкретных углов.</p> <p><i>В повседневной жизни и при изучении других учебных предметов:</i></p> <p>выполнять вычисления при решении задач практического характера;</p> <p>выполнять практические расчеты с использованием при необходимости справочных материалов и вычислительных устройств;</p> <p>соотносить реальные величины, характеристики объектов окружающего мира с их конкретными числовыми значениями;</p> <p>использовать методы</p>	<p><i>при изучении других учебных предметов:</i></p> <p><i>выполнять действия с числовыми данными при решении задач практического характера и задач из различных областей знаний, используя при необходимости справочные материалы и вычислительные устройства;</i></p> <p><i>оценивать, сравнивать и использовать при решении практических задач числовые значения реальных величин, конкретные числовые характеристики объектов окружающего мира</i></p>
--	---	--



	округления, приближения и прикидки при решении практических задач повседневной жизни	
<b>Уравнения и неравенства</b>	<p>Решать линейные уравнения и неравенства, квадратные уравнения;</p> <p>решать логарифмические уравнения вида <math>\log_a (bx + c) = d</math> и простейшие неравенства вида <math>\log_a x &lt; d</math>;</p> <p>решать показательные уравнения, вида <math>a^{bx+c} = d</math> (где <math>d</math> можно представить в виде степени с основанием <math>a</math>) и простейшие неравенства вида <math>a^x &lt; d</math> (где <math>d</math> можно представить в виде степени с основанием <math>a</math>);</p> <p>приводить несколько примеров корней простейшего тригонометрического уравнения вида: <math>\sin x = a</math>, <math>\cos x = a</math>, <math>\operatorname{tg} x = a</math>, <math>\operatorname{ctg} x = a</math>, где <math>a</math> – табличное значение соответствующей тригонометрической функции.</p> <p><i>В повседневной жизни и при изучении других предметов:</i></p>	<p>– Решать рациональные, показательные и логарифмические уравнения и неравенства, простейшие иррациональные и тригонометрические уравнения, неравенства и их системы;</p> <p><i>использовать методы решения уравнений: приведение к виду «произведение равно нулю» или «частное равно нулю», замена переменных;</i></p> <p><i>использовать метод интервалов для решения неравенств;</i></p> <p>– использовать графический метод для приближенного решения уравнений и неравенств;</p> <p>– изображать на тригонометрической окружности множество решений простейших тригонометрических уравнений и неравенств;</p> <p>– выполнять отбор корней уравнений или решений неравенств в соответствии с дополнительными условиями и ограничениями.</p>

	<ul style="list-style-type: none"> <li>– составлять и решать уравнения и системы уравнений при решении несложных практических задач</li> </ul>	<p><i>В повседневной жизни и при изучении других учебных предметов:</i></p> <ul style="list-style-type: none"> <li>– составлять и решать уравнения, системы уравнений и неравенства при решении задач других учебных предметов;</li> <li>– использовать уравнения и неравенства для построения и исследования простейших математических моделей реальных ситуаций или прикладных задач;</li> <li>– уметь интерпретировать полученный при решении уравнения, неравенства или системы результат, оценивать его правдоподобие в контексте заданной реальной ситуации или прикладной задачи</li> </ul>
<p><b>Функции</b></p>	<p>Оперировать на базовом уровне понятиями: зависимость величин, функция, аргумент и значение функции, область определения и множество значений функции, график зависимости, график функции, нули функции, промежутки знакопостоянства,</p>	<p><i>Оперировать понятиями: зависимость величин, функция, аргумент и значение функции, область определения и множество значений функции, график зависимости, график функции, нули функции, промежутки знакопостоянства, возрастание на числовом промежутке, убывание на числовом промежутке,</i></p>

	<p>возрастание на числовом промежутке, убывание на числовом промежутке, наибольшее и наименьшее значение функции на числовом промежутке, периодическая функция, период;</p> <p>оперировать на базовом уровне понятиями: прямая и обратная пропорциональность линейная, квадратичная, логарифмическая и показательная функции, тригонометрические функции;</p> <p>распознавать графики элементарных функций: прямой и обратной пропорциональности, линейной, квадратичной, логарифмической и показательной функций, тригонометрических функций;</p> <p>соотносить графики элементарных функций: прямой и обратной пропорциональности, линейной, квадратичной, логарифмической и показательной</p>	<p><i>наибольшее и наименьшее значение функции на числовом промежутке, периодическая функция, период, четная и нечетная функции;</i></p> <p><i>оперировать понятиями: прямая и обратная пропорциональность, линейная, квадратичная, логарифмическая и показательная функции, тригонометрические функции;</i></p> <ul style="list-style-type: none"> <li>– <i>определять значение функции по значению аргумента при различных способах задания функции;</i></li> <li>– <i>строить графики изученных функций;</i></li> </ul> <p><i>описывать по графику и в простейших случаях по формуле поведение и свойства функций, находить по графику функции наибольшие и наименьшие значения;</i></p> <p><i>строить эскиз графика функции, удовлетворяющей приведенному набору условий (промежутки возрастания/убывания, значение функции в заданной точке, точки экстремумов, асимптоты, нули функции и т.д.);</i></p> <p><i>решать уравнения, простейшие системы уравнений, используя свойства функций и их графиков.</i></p>
--	--	---

	<p>функций, тригонометрических функций с формулами, которыми они заданы;</p> <p>находить по графику приближённо значения функции в заданных точках;</p> <p>определять по графику свойства функции (нули, промежутки знакопостоянства, промежутки монотонности, наибольшие и наименьшие значения и т.п.);</p> <p>строить эскиз графика функции, удовлетворяющей приведенному набору условий (промежутки возрастания / убывания, значение функции в заданной точке, точки экстремумов и т.д.).</p> <p><i>В повседневной жизни и при изучении других предметов:</i></p> <p>определять по графикам свойства реальных процессов и зависимостей (наибольшие и наименьшие значения, промежутки возрастания и убывания, промежутки</p>	<p><i>В повседневной жизни и при изучении других учебных предметов:</i></p> <ul style="list-style-type: none"> <li>– определять по графикам и использовать для решения прикладных задач свойства реальных процессов и зависимостей (наибольшие и наименьшие значения, промежутки возрастания и убывания функции, промежутки знакопостоянства, асимптоты, период и т.п.);</li> <li>– интерпретировать свойства в контексте конкретной практической ситуации;</li> <li>– определять по графикам простейшие характеристики периодических процессов в биологии, экономике, музыке, радиосвязи и др. (амплитуда, период и т.п.)</li> </ul>
--	--	---

	<p>знакопостоянства и т.п.); интерпретировать свойства в контексте конкретной практической ситуации</p>	
<p><b>Элементы математического анализа</b></p>	<p>Оперировать на базовом уровне понятиями: производная функции в точке, касательная к графику функции, производная функции; определять значение производной функции в точке по изображению касательной к графику, проведенной в этой точке; решать несложные задачи на применение связи между промежутками монотонности и точками экстремума функции, с одной стороны, и промежутками знакопостоянства и нулями производной этой функции – с другой.</p> <p><i>В повседневной жизни и при изучении других предметов:</i> пользуясь графиками, сравнивать скорости возрастания (роста,</p>	<p><i>Оперировать понятиями:</i> <i>производная функции в точке, касательная к графику функции, производная функции;</i> <i>вычислять производную одночлена, многочлена, квадратного корня, производную суммы функций;</i> – <i>вычислять производные элементарных функций и их комбинаций, используя справочные материалы;</i> – <i>исследовать в простейших случаях функции на монотонность, находить наибольшие и наименьшие значения функций, строить графики многочленов и простейших рациональных функций с использованием аппарата математического анализа.</i></p> <p><i>В повседневной жизни и при изучении других учебных предметов:</i> <i>решать прикладные задачи из биологии, физики, химии, экономики и других предметов, связанные с</i></p>

	<p>повышения, увеличения и т.п.) или скорости убывания (падения, снижения, уменьшения и т.п.) величин в реальных процессах;</p> <p>соотнести графики реальных процессов и зависимостей с их описаниями, включающими характеристики скорости изменения (быстрый рост, плавное понижение и т.п.);</p> <p>использовать графики реальных процессов для решения несложных прикладных задач, в том числе определяя по графику скорость хода процесса</p>	<p><i>исследованием характеристик реальных процессов, нахождением наибольших и наименьших значений, скорости и ускорения и т.п.;</i></p> <p><i>интерпретировать полученные результаты</i></p>
<p><b>Статистика и теория вероятностей, логика и комбинаторика</b></p>	<p>Оперировать на базовом уровне основными описательными характеристиками числового набора: среднее арифметическое, медиана, наибольшее и наименьшее значения;</p> <p>оперировать на базовом уровне понятиями: частота и вероятность события, случайный выбор, опыты с равновероятными</p>	<ul style="list-style-type: none"> <li>– <i>Иметь представление о дискретных и непрерывных случайных величинах и распределениях, о независимости случайных величин;</i></li> <li>– <i>иметь представление о математическом ожидании и дисперсии случайных величин;</i></li> <li>– <i>иметь представление о нормальном распределении и примерах нормально распределенных случайных величин;</i></li> </ul> <p><i>понимать суть закона</i></p>

	<p>элементарными событиями;</p> <ul style="list-style-type: none"> <li>– вычислять вероятности событий на основе подсчета числа исходов.</li> </ul> <p><i>В повседневной жизни и при изучении других предметов:</i></p> <p>оценивать и сравнивать в простых случаях вероятности событий в реальной жизни;</p> <p>читать, сопоставлять, сравнивать, интерпретировать в простых случаях реальные данные, представленные в виде таблиц, диаграмм, графиков</p>	<p><i>больших чисел и выборочного метода измерения вероятностей;</i></p> <p><i>иметь представление об условной вероятности и о полной вероятности, применять их в решении задач;</i></p> <p><i>иметь представление о важных частных видах распределений и применять их в решении задач;</i></p> <ul style="list-style-type: none"> <li>– <i>иметь представление о корреляции случайных величин, о линейной регрессии.</i></li> </ul> <p><i>В повседневной жизни и при изучении других предметов:</i></p> <ul style="list-style-type: none"> <li>– <i>вычислять или оценивать вероятности событий в реальной жизни;</i></li> <li>– <i>выбирать подходящие методы представления и обработки данных;</i></li> <li>– <i>уметь решать несложные задачи на применение закона больших чисел в социологии, страховании, здравоохранении, обеспечении безопасности населения в чрезвычайных ситуациях</i></li> </ul>
<p><b>Текстовые задачи</b></p>	<ul style="list-style-type: none"> <li>Решать несложные текстовые задачи разных типов;</li> <li>– анализировать</li> </ul>	<ul style="list-style-type: none"> <li>– <i>Решать задачи разных типов, в том числе задачи повышенной трудности;</i></li> </ul>

	<p>условие задачи, при необходимости строить для ее решения математическую модель;</p> <ul style="list-style-type: none"> <li>– понимать и использовать для решения задачи информацию, представленную в виде текстовой и символьной записи, схем, таблиц, диаграмм, графиков, рисунков;</li> <li>– действовать по алгоритму, содержащемуся в условии задачи;</li> <li>– использовать логические рассуждения при решении задачи;</li> <li>– работать с избыточными условиями, выбирая из всей информации, данные, необходимые для решения задачи;</li> <li>– осуществлять несложный перебор возможных решений, выбирая из них оптимальное по критериям, сформулированным в условии;</li> <li>– анализировать и интерпретировать полученные решения в контексте условия задачи,</li> </ul>	<ul style="list-style-type: none"> <li>– <i>выбирать оптимальный метод решения задачи, рассматривая различные методы;</i></li> <li>– <i>строить модель решения задачи, проводить доказательные рассуждения;</i></li> <li>– <i>решать задачи, требующие перебора вариантов, проверки условий, выбора оптимального результата;</i></li> <li>– <i>анализировать и интерпретировать результаты в контексте условия задачи, выбирать решения, не противоречащие контексту;</i></li> <li>– <i>переводить при решении задачи информацию из одной формы в другую, используя при необходимости схемы, таблицы, графики, диаграммы;</i></li> </ul> <p><i>В повседневной жизни и при изучении других предметов:</i></p> <ul style="list-style-type: none"> <li>– <i>решать практические задачи и задачи из других предметов</i></li> </ul>
--	--	---



	<p>выбирать решения, не противоречащие контексту;</p> <p>решать задачи на расчет стоимости покупок, услуг, поездок и т.п.;</p> <p>решать несложные задачи, связанные с долевым участием во владении фирмой, предприятием, недвижимостью;</p> <p>решать задачи на простые проценты (системы скидок, комиссии) и на вычисление сложных процентов в различных схемах вкладов, кредитов и ипотек;</p> <p>решать практические задачи, требующие использования отрицательных чисел: на определение температуры, на определение положения на временной оси (до нашей эры и после), на движение денежных средств (приход/расход), на определение глубины/высоты и т.п.;</p> <p>использовать понятие масштаба для нахождения расстояний и длин на картах, планах местности, планах</p>	
--	---	--

	<p>помещений, выкройках, при работе на компьютере и т.п.</p> <p><i>В повседневной жизни и при изучении других предметов:</i></p> <p>– решать несложные практические задачи, возникающие в ситуациях повседневной жизни</p>	
<i>Геометрия</i>	<p>Оперировать на базовом уровне понятиями: точка, прямая, плоскость в пространстве, параллельность и перпендикулярность прямых и плоскостей;</p> <p>распознавать основные виды многогранников (призма, пирамида, прямоугольный параллелепипед, куб);</p> <p>изображать изучаемые фигуры от руки и с применением простых чертежных инструментов;</p> <p>делать (выносные) плоские чертежи из рисунков простых объемных фигур: вид сверху, сбоку, снизу;</p> <p>извлекать информацию о пространственных геометрических фигурах, представленную на</p>	<p><i>Оперировать понятиями:</i></p> <p><i>точка, прямая, плоскость в пространстве, параллельность и перпендикулярность прямых и плоскостей;</i></p> <p><i>применять для решения задач геометрические факты, если условия применения заданы в явной форме;</i></p> <p><i>решать задачи на нахождение геометрических величин по образцам или алгоритмам;</i></p> <p><i>делать (выносные) плоские чертежи из рисунков объемных фигур, в том числе рисовать вид сверху, сбоку, строить сечения многогранников;</i></p> <p><i>извлекать, интерпретировать и преобразовывать информацию о геометрических фигурах, представленную на чертежах;</i></p> <p><i>применять геометрические</i></p>

	<p>чертежах и рисунках;          применять теорему Пифагора при вычислении элементов стереометрических фигур;          находить объемы и площади поверхностей простейших многогранников с применением формул;          распознавать основные виды тел вращения (конус, цилиндр, сфера и шар);          находить объемы и площади поверхностей простейших многогранников и тел вращения с применением формул.</p> <p><i>В повседневной жизни и при изучении других предметов:</i>          соотносить абстрактные геометрические понятия и факты с реальными жизненными объектами и ситуациями;          использовать свойства пространственных геометрических фигур для решения типовых задач практического</p>	<p><i>факты для решения задач, в том числе предполагающих несколько шагов решения;</i>  <i>описывать взаимное расположение прямых и плоскостей в пространстве;</i>  <i>формулировать свойства и признаки фигур;</i>  <i>доказывать геометрические утверждения;</i>  <i>владеть стандартной классификацией пространственных фигур (пирамиды, призмы, параллелепипеды);</i>  <i>находить объемы и площади поверхностей геометрических тел с применением формул;</i>  <i>вычислять расстояния и углы в пространстве.</i></p> <p><i>В повседневной жизни и при изучении других предметов:</i>  <i>использовать свойства геометрических фигур для решения задач практического характера и задач из других областей знаний</i></p>
--	---	--

	<p>содержания; соотносить площади поверхностей тел одинаковой формы различного размера; соотносить объемы сосудов одинаковой формы различного размера; оценивать форму правильного многогранника после спилов, срезов и т.п. (определять количество вершин, ребер и граней полученных многогранников)</p>	
<p><b>Векторы и координаты в пространстве</b></p>	<ul style="list-style-type: none"> <li>– Оперировать на базовом уровне понятием декартовы координаты в пространстве;</li> <li>– находить координаты вершин куба и прямоугольного параллелепипеда</li> </ul>	<ul style="list-style-type: none"> <li>– Оперировать понятиями декартовы координаты в пространстве, вектор, модуль вектора, равенство векторов, координаты вектора, угол между векторами, скалярное произведение векторов, коллинеарные векторы;</li> <li>– находить расстояние между двумя точками, сумму векторов и произведение вектора на число, угол между векторами, скалярное произведение, раскладывать вектор по двум неколлинеарным векторам;</li> <li>– задавать плоскость уравнением в декартовой системе координат;</li> <li>– решать простейшие задачи введением</li> </ul>

		<i>векторного базиса</i>
<b>История математики</b>	<ul style="list-style-type: none"> <li>– Описывать отдельные выдающиеся результаты, полученные в ходе развития математики как науки;</li> <li>– знать примеры математических открытий и их авторов в связи с отечественной и всемирной историей;</li> <li>– понимать роль математики в развитии России</li> </ul>	<ul style="list-style-type: none"> <li>– <i>Представлять вклад выдающихся математиков в развитие математики и иных научных областей;</i></li> <li>– <i>понимать роль математики в развитии России</i></li> </ul>
<b>Методы математики</b>	<ul style="list-style-type: none"> <li>– Применять известные методы при решении стандартных математических задач;</li> <li>– замечать и характеризовать математические закономерности в окружающей действительности;</li> <li>– приводить примеры математических закономерностей в природе, в том числе характеризующих красоту и совершенство окружающего мира и произведений искусства</li> </ul>	<ul style="list-style-type: none"> <li>– <i>Использовать основные методы доказательства, проводить доказательство и выполнять опровержение;</i></li> <li>– <i>применять основные методы решения математических задач;</i></li> <li>– <i>на основе математических закономерностей в природе характеризовать красоту и совершенство окружающего мира и произведений искусства;</i></li> <li>– <i>применять простейшие программные средства и электронно-коммуникационные системы при решении математических задач</i></li> </ul>

## Основная базовая программа

### Алгебра и начала анализа

Повторение. Решение задач с использованием свойств чисел и систем счисления, делимости, долей и частей, процентов, модулей чисел. Решение задач с использованием свойств степеней и корней, многочленов, преобразований многочленов и дробно-рациональных выражений.

Решение задач с использованием градусной меры угла. Модуль числа и его свойства.

Решение задач на движение и совместную работу с помощью линейных и квадратных уравнений и их систем. Решение задач с помощью числовых неравенств и систем неравенств с одной переменной, с применением изображения числовых промежутков.

Решение задач с использованием числовых функций и их графиков. Использование свойств и графиков линейных и квадратичных функций, обратной пропорциональности и функции  $y = \sqrt{x}$ . Графическое решение уравнений и неравенств.

Тригонометрическая окружность, *радианная мера угла*. Синус, косинус, тангенс, *котангенс* произвольного угла. Основное тригонометрическое тождество и следствия из него. Значения тригонометрических функций для углов  $0^\circ, 30^\circ, 45^\circ, 60^\circ, 90^\circ, 180^\circ, 270^\circ$ .

$(0, \frac{\pi}{6}, \frac{\pi}{4}, \frac{\pi}{3}, \frac{\pi}{2}$  рад). *Формулы сложения тригонометрических функций, формулы приведения, формулы двойного аргумента..*

Нули функции, промежутки знакопостоянства, монотонность. Наибольшее и наименьшее значение функции. Периодические функции. Четность и нечетность функций. *Сложные функции.*

Тригонометрические функции  $y = \cos x, y = \sin x, y = \operatorname{tg} x$ . *Функция  $y = \operatorname{ctg} x$ .* Свойства и графики тригонометрических функций.

Арккосинус, арксинус, арктангенс числа. *Арккотангенс* числа. Простейшие тригонометрические уравнения. Решение тригонометрических уравнений.

*Обратные тригонометрические функции, их свойства и графики. Решение простейших тригонометрических неравенств.*

Степень с действительным показателем, свойства степени. Простейшие показательные уравнения и неравенства. Показательная функция и ее свойства и график.

Логарифм числа, свойства логарифма. Десятичный логарифм. *Число e. Натуральный логарифм.* Преобразование логарифмических выражений. Логарифмические уравнения и неравенства. Логарифмическая функция и ее свойства и график.

Степенная функция и ее свойства и график. Иррациональные уравнения.

*Метод интервалов для решения неравенств.*

*Преобразования графиков функций: сдвиг вдоль координатных осей, растяжение и сжатие, отражение относительно координатных осей. Графические методы решения уравнений и неравенств. Решение уравнений и неравенств, содержащих переменную под знаком модуля.*

*Системы показательных, логарифмических и иррациональных уравнений. Системы показательных, логарифмических неравенств.*

*Взаимно обратные функции. Графики взаимно обратных функций.*

*Уравнения, системы уравнений с параметром.*

Производная функции в точке. Касательная к графику функции. Геометрический и физический смысл производной. Производные элементарных функций. *Правила дифференцирования.*

*Вторая производная, ее геометрический и физический смысл.*

Понятие о непрерывных функциях. Точки экстремума (максимума и минимума). Исследование элементарных функций на точки экстремума, наибольшее и наименьшее значение с помощью производной. *Построение*

*графиков функций с помощью производных. Применение производной при решении задач.*

*Первообразная. Первообразные элементарных функций. Площадь криволинейной трапеции. Формула Ньютона-Лейбница. Определенный интеграл. Вычисление площадей плоских фигур и объемов тел вращения с помощью интеграла.*

## **Геометрия**

Повторение. Решение задач с применением свойств фигур на плоскости. Задачи на доказательство и построение контрпримеров. Использование в задачах простейших логических правил. Решение задач с использованием теорем о треугольниках, соотношений в прямоугольных треугольниках, фактов, связанных с четырехугольниками. Решение задач с использованием фактов, связанных с окружностями. Решение задач на измерения на плоскости, вычисление длин и площадей. *Решение задач с помощью векторов и координат.*

Наглядная стереометрия. Фигуры и их изображения (куб, пирамида, призма). *Основные понятия стереометрии и их свойства. Сечения куба и тетраэдра.*

Точка, прямая и плоскость в пространстве, аксиомы стереометрии и следствия из них. Взаимное расположение прямых и плоскостей в пространстве. Параллельность прямых и плоскостей в пространстве. Изображение простейших пространственных фигур на плоскости.

Расстояния между фигурами в пространстве.

Углы в пространстве. Перпендикулярность прямых и плоскостей.

Проекция фигуры на плоскость. Признаки перпендикулярности прямых и плоскостей в пространстве. Теорема о трех перпендикулярах.

Многогранники. Параллелепипед. Свойства прямоугольного параллелепипеда. Теорема Пифагора в пространстве. Призма и пирамида.



Правильная пирамида и правильная призма. Прямая пирамида. Элементы призмы и пирамиды.

Тела вращения: цилиндр, конус, сфера и шар. Основные свойства прямого кругового цилиндра, прямого кругового конуса. Изображение тел вращения на плоскости.

*Представление об усеченном конусе, сечения конуса (параллельное основанию и проходящее через вершину), сечения цилиндра (параллельно и перпендикулярно оси), сечения шара. Развертка цилиндра и конуса.*

*Простейшие комбинации многогранников и тел вращения между собой. Вычисление элементов пространственных фигур (ребра, диагонали, углы).*

Площадь поверхности правильной пирамиды и прямой призмы. Площадь поверхности прямого кругового цилиндра, прямого кругового конуса и шара.

Понятие об объеме. Объем пирамиды и конуса, призмы и цилиндра. Объем шара.

*Подобные тела в пространстве. Соотношения между площадями поверхностей и объемами подобных тел.*

*Движения в пространстве: параллельный перенос, центральная симметрия, симметрия относительно плоскости, поворот. Свойства движений. Применение движений при решении задач.*

Векторы и координаты в пространстве. Сумма векторов, умножение вектора на число, угол между векторами. Коллинеарные и компланарные векторы. Скалярное произведение векторов. Теорема о разложении вектора по трем некопланарным векторам. Скалярное произведение векторов в координатах. Применение векторов при решении задач на нахождение расстояний, длин, площадей и объемов.

*Уравнение плоскости в пространстве. Уравнение сферы в пространстве. Формула для вычисления расстояния между точками в пространстве.*

## **Вероятность и статистика. Работа с данными**

Повторение. Решение задач на табличное и графическое представление данных. Использование свойств и характеристик числовых наборов: средних, наибольшего и наименьшего значения, размаха, дисперсии. Решение задач на определение частоты и вероятности событий. Вычисление вероятностей в опытах с равновозможными элементарными исходами. Решение задач с применением комбинаторики. Решение задач на вычисление вероятностей независимых событий, применение формулы сложения вероятностей. Решение задач с применением диаграмм Эйлера, дерева вероятностей, формулы Бернулли.

Условная вероятность. Правило умножения вероятностей. Формула полной вероятности.

Дискретные случайные величины и распределения. Независимые случайные величины. Распределение суммы и произведения независимых случайных величин.

Математическое ожидание и дисперсия случайной величины. Математическое ожидание и дисперсия суммы случайных величин. Геометрическое распределение. Биномиальное распределение и его свойства.

Непрерывные случайные величины. Понятие о плотности вероятности. Равномерное распределение.

Показательное распределение, его параметры.

Понятие о нормальном распределении. Параметры нормального распределения. Примеры случайных величин, подчиненных нормальному закону (погрешность измерений, рост человека).

Неравенство Чебышева. Теорема Бернулли. Закон больших чисел. Выборочный метод измерения вероятностей. Роль закона больших чисел в науке, природе и обществе.

*Ковариация двух случайных величин. Понятие о коэффициенте корреляции. Совместные наблюдения двух случайных величин. Выборочный коэффициент корреляции.*

### **III. Тематическое планирование, в том числе с учетом рабочей программы воспитания с указанием количества часов, отводимых на освоение каждой темы.**

#### **Базовый уровень**

10 класс. Курс: Алгебра и начала математического анализа (102 часов)

№ п/п	Тема	Часы	Воспитательный потенциал предмета
1	Повторение и расширение сведений о функциях	10	<ul style="list-style-type: none"> <li>- опыт самостоятельного приобретения новых знаний, проведения научных исследований, опыт проектной деятельности;</li> <li>- опыт изучения, защиты и восстановления культурного наследия человечества, опыт создания собственных произведений культуры, опыт творческого самовыражения;</li> <li>- опыт ведения здорового образа жизни и заботы о здоровье других людей;</li> <li>- опыт оказания помощи окружающим, заботы о малышах или пожилых людях, волонтерский опыт;</li> <li>- опыт самопознания и самоанализа, опыт социально приемлемого самовыражения и самореализации.</li> </ul>
2	Степенная функция.	17	
3		Тригонометрические функции.	
4	Тригонометрические уравнения и неравенства.	17	
5	Производная и ее применение.	26	
6	Повторение курса алгебры и начал математического анализа.	3 ч.	
	<b>Всего</b>	<b>102</b>	
	<i>Курс: Геометрия (68 часов)</i>		
7	Введение в стереометрию.	8 ч	
8	Параллельность в пространстве.	15	
9	Перпендикулярность в пространстве.	27	
10	Многогранники.	14ч.	

11	Повторение и систематизация учебного материала.	4	
	<b>Всего</b>	<b>68</b>	
	<b>Итого за 10 класс</b>	<b>170ч.</b>	

**11 класс. Курс: Алгебра и начала математического анализа (102 часов)**

№ п/п	Тема	Часы	Воспитательный потенциал предмета
12	Показательная и логарифмическая функция.	28	<p>- опыт самостоятельного приобретения новых знаний, проведения научных исследований, опыт проектной деятельности;</p> <p>- опыт изучения, защиты и восстановления культурного наследия человечества, опыт создания собственных произведений культуры, опыт творческого самовыражения;</p> <p>- опыт ведения здорового образа жизни и заботы о здоровье других людей;</p> <p>- опыт оказания помощи окружающим, заботы о малышах или пожилых людях, волонтерский опыт;</p> <p>- опыт самопознания и самоанализа, опыт социально приемлемого самовыражения и самореализации.</p>
13	Интеграл и его применение.	11	
14	Элементы комбинаторики. Бином Ньютона.	12	
15	Элементы теории вероятностей.	11	
16	Повторение курса алгебры и начал математического анализа.	40	
	<b>Всего</b>	<b>102ч.</b>	
	<i>Курс геометрия (68 часов)</i>		
17	Тела и поверхности вращения	29	
18	Координаты и векторы	16	
19	Объемы тел. Площадь сферы	17	
20	Заключительное повторение при подготовке к итоговой аттестации.	6	
	<b>Всего</b>	<b>68</b>	

**ОЦЕНОЧНЫЕ МАТЕРИАЛЫ ПО ПРЕДМЕТУ «МАТЕМАТИКА»**

**БАЗОВЫЙ УРОВЕНЬ**

**10 КЛАСС**

«3» - верно выполнено 5-8 заданий

«4» - верно выполнено 9-10 заданий

«5» - верно выполнено 11-12 заданий

### Часть В.

1. Найдите значение выражения: 24.

$$\frac{1}{2}$$

2. Решить уравнение  $\cos x - \dots = 0$  и укажите наименьший положительный корень уравнения в градусах.

3. Найдите значение выражения:  $\frac{24(\sin^2 17^\circ - \cos^2 17^\circ)}{\cos 34^\circ}$

4. Найдите  $\cos \alpha$ , если  $\sin \alpha = \frac{\sqrt{21}}{5}$  и  $\frac{\pi}{2} < \alpha < \frac{3\pi}{2}$ .

5. Найдите значение производной функции  $y = x^2 - 6x + 1$  в точке  $x_0 = -1$ .

6. Найдите значение производной функции в точке:

$$\frac{\pi}{2}$$

$$y = -3 \sin x + 2 \cos x, x_0 = \dots$$

7. Найдите точки экстремума и определите их характер:  $y = x^3 + 3x^2 - 9x - 2$ .

8. Ящик, имеющий форму куба с ребром 10 см без одной грани, нужно покрасить со всех сторон снаружи. Найдите площадь поверхности, которую необходимо покрасить. Ответ дайте в квадратных сантиметрах.

9. Пирамида Снофру имеет форму правильной четырёхугольной пирамиды, сторона основания которой равна 220 м, а высота — 104 м. Сторона основания точной музейной копии этой пирамиды равна 44 см. Найдите высоту музейной копии. Ответ дайте в сантиметрах.

### Часть С.

10. Прямая  $y = 4x + 13$  параллельна касательной к графику функции  $y = x^2 - 3x + 5$ . Найдите абсциссу точки касания.

11. а) Решите уравнение:

$$2 \cos^2 x + 5 \sin x + 1 = 0$$

- б) Укажите корни, принадлежащие отрезку  $\pi < \alpha < 2\pi$ .

12. Найдите наибольшее и наименьшее значения функции  $y = x +$  на отрезке

**Критерии оценивания**

«3» - верно выполнено 5-8 заданий

«4» - верно выполнено 9-10 заданий

«5» - верно выполнено 11-12 заданий

**ОЦЕНОЧНЫЕ МАТЕРИАЛЫ ПО ПРЕДМЕТУ «МАТЕМАИТКА»**

**БАЗОВЫЙ УРОВЕНЬ**

**11 КЛАСС**

1. Найдите значение выражения  $\frac{7}{8} + \frac{15}{4} : \frac{10}{3}$ .

2.

$$\frac{5\sqrt{6}-3}{0,2-\sqrt{6}}$$

Найдите значение выражения

3.

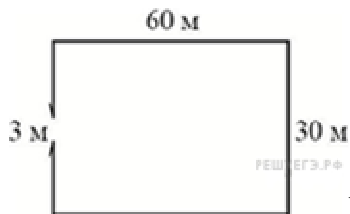
Призерами городской олимпиады по математике стало 68 учеников, что составило 20% от числа участников. Сколько человек участвовало в олимпиаде?

4. Среднее геометрическое трёх чисел  $a$ ,  $b$  и  $c$  вычисляется по формуле  $g = \sqrt[3]{abc}$ . Вычислите среднее геометрическое чисел 12, 18, 27.

5. Найдите  $\cos \alpha$ , если  $\sin \alpha = \frac{2\sqrt{6}}{5}$  и  $\alpha \in \left(\frac{\pi}{2}; \pi\right)$ .

6. На день рождения полагается дарить букет из нечётного числа цветов. Ромашки стоят 20 рублей за штуку. У Вани есть 90 рублей. Из какого наибольшего числа ромашек он может купить букет Маше на день рождения?

7. Найдите корень уравнения:  $\frac{1}{5}^{3x-6} : \frac{1}{5}^{2x-2} = 1$ .



8. Участок земли имеет прямоугольную форму. Стороны прямоугольника 30 м и 60 м. Найдите длину забора (в метрах), которым нужно огородить участок, если в заборе нужно предусмотреть ворота шириной 3 м.

9. Установите соответствие между величинами и их возможными значениями: к каждому элементу первого столбца подберите соответствующий элемент из второго столбца.

**ВЕЛИЧИНЫ**

**ЗНАЧЕНИЯ**

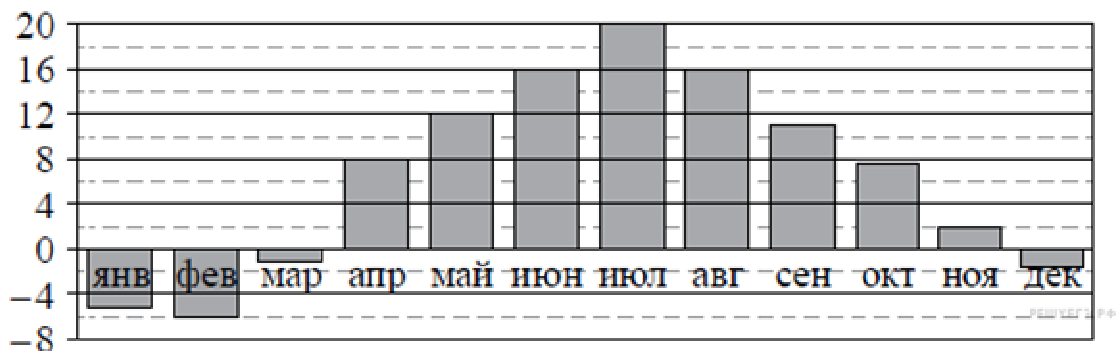
- |                              |                              |
|------------------------------|------------------------------|
| А) объём воды в озере Байкал | 1) 1 л                       |
| Б) объём пакета кефира       | 2) 23 615,39 км <sup>3</sup> |
| В) объём бассейна            | 3) 72 л                      |
| Г) объём ящика для фруктов   | 4) 600 м <sup>3</sup>        |

Запишите в ответ цифры, расположив их в порядке, соответствующем буквам:

А	Б	В	Г

10. В сборнике билетов по истории всего 25 билетов, в 18 из них встречается вопрос по теме «Великая Отечественная война». Найдите вероятность того, что в случайно выбранном на экзамене билете школьнику достанется вопрос по теме «Великая Отечественная война».

11. На диаграмме показана среднемесячная температура воздуха в Санкт-Петербурге за каждый месяц 1999 года. По горизонтали указываются месяцы, по вертикали — температура в градусах Цельсия. Определите по диаграмме наибольшую среднемесячную температуру в период с января по май 1999 года. Ответ дайте в градусах Цельсия.



12. Мебельный салон заключает договоры с производителями мебели. В договорах указывается, какой процент от суммы, вырученной за продажу мебели, поступает в доход мебельного салона.

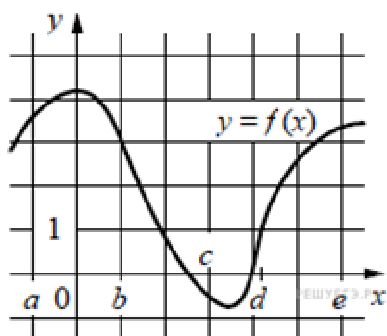
Фирма-производитель	Процент от выручки, поступающий в доход салона	Примечания
«Альфа»	5 %	изделия ценой до 20 000 руб.
«Альфа»	2,5 %	изделия ценой свыше 20 000 руб.
«Бета»	3,5 %	все изделия
«Омикрон»	4 %	все изделия

В прейскуранте приведены цены на четыре гардероба. Определите, продажа какого гардероба наиболее выгодна для салона. В ответе запишите, сколько рублей поступит в доход салона от продажи этого гардероба.

Фирма-производитель	Изделие	Цена
«Альфа»	гардероб «Ариадна»	16 000 руб.
«Альфа»	гардероб «Глафира»	23 000 руб.
«Бета»	гардероб «Казимира»	20 000 руб.
«Омикрон»	гардероб «Ирина»	17 500 руб.

13. Ящик, имеющий форму куба с ребром 10 см без одной грани, нужно покрасить со всех сторон снаружи. Найдите площадь поверхности, которую необходимо покрасить. Ответ дайте в квадратных сантиметрах.

14. На рисунке изображён график функции  $y = f(x)$ . Числа  $a, b, c, d$  и  $e$  задают на оси  $x$  четыре интервала. Пользуясь графиком, поставьте в соответствие каждому интервалу характеристику функции или её производной.



ИНТЕРВАЛЫ

- А)  $(a; b)$
- Б)  $(b; c)$
- В)  $(c; d)$
- Г)  $(d; e)$

ЗНАЧЕНИЯ ПРОИЗВОДНОЙ

- 1) производная отрицательна на всём интервале
- 2) производная положительна в начале интервала и отрицательна в конце интервала
- 3) функция отрицательна в начале интервала и положительна в конце интервала
- 4) производная положительна на всём интервале

Запишите в ответ цифры, расположив их в порядке, соответствующем буквам:

А	Б	В	Г

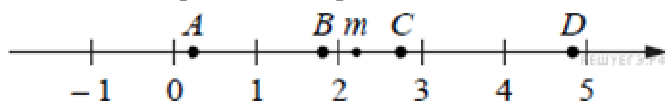
15.

В равнобедренном треугольнике  $ABC$  медиана  $BM$ , проведённая к основанию, равна 42, а  $\operatorname{tg} A = \frac{21}{20}$ . Найдите длину боковой стороны треугольника  $ABC$ .

16.

Найдите объём правильной четырёхугольной пирамиды, сторона основания которой равна 6, а боковое ребро равно  $\sqrt{67}$ .

17. На координатной прямой отмечено число  $m$  и точки  $A, B, C$  и  $D$ .



Каждой точке соответствует одно из чисел в правом столбце. Установите соответствие между указанными точками и числами. Впишите в приведённую в ответе таблицу под каждой буквой соответствующий числу номер.



## ТОЧКИ

- А)  $A$
- Б)  $B$
- В)  $C$
- Г)  $D$

## ЧИСЛА

- 1)  $4 - m$
- 2)  $m^2$
- 3)  $m - 2$
- 4)  $\frac{6}{m}$

**18.** Перед баскетбольным турниром измерили рост игроков баскетбольной команды города  $N$ . Оказалось, что рост каждого из баскетболистов этой команды больше 180 см и меньше 195 см. Выберите утверждения, которые верны при указанных условиях. В ответе запишите номера выбранных утверждений без пробелов, запятых и других дополнительных символов.

- 1) В баскетбольной команде города  $N$  обязательно есть игрок, рост которого равен 200 см.
- 2) В баскетбольной команде города  $N$  нет игроков с ростом 179 см.
- 3) Рост любого баскетболиста этой команды меньше 195 см.
- 4) Разница в росте любых двух игроков баскетбольной команды города  $N$  составляет более 15 см.

**19.** Найдите пятизначное натуральное число, кратное 3, сумма цифр которого равна их произведению. В ответе укажите какое-нибудь одно такое число.

**20.** В корзине лежат 25 грибов: рыжики и грузди. Известно, что среди любых 11 грибов имеется хотя бы один рыжик, а среди любых 16 грибов хотя бы один груздь. Сколько рыжиков в корзине?

**Критерии оценивания.**

**Каждое задание оценивается в 1 балл**

**«2»-0-6 заданий**

**«3»- 7-11 заданий**

**«4»- 12-16 заданий**

**«5»- 17-20 заданий**